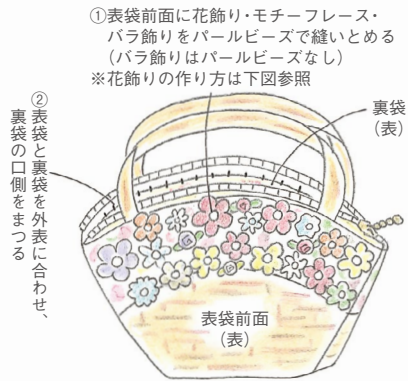
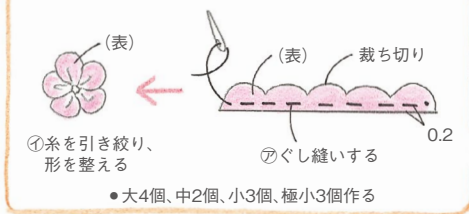


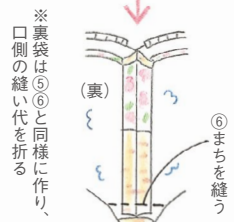
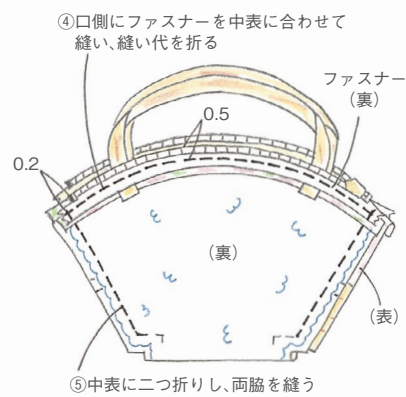
3 まとめます



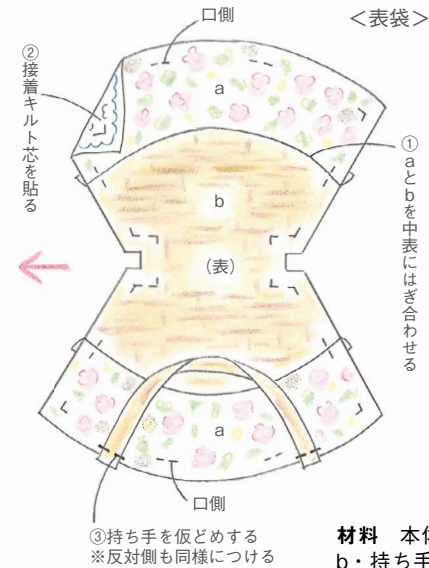
花飾りの作り方



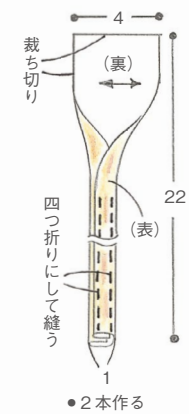
2 表袋と裏袋を作ります



☆縫い代は指定以外1cmつける



1 持ち手を作ります

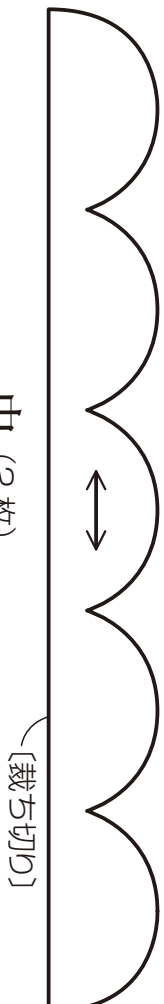


材料 本体表布a30×25cm、本体表布b・持ち手30×35cm、本体裏布30×35cm、花飾り布各種、接着キルト芯30×35cm、20cmファスナー1本、モチーフレース、バラ飾り、パールビーズ。

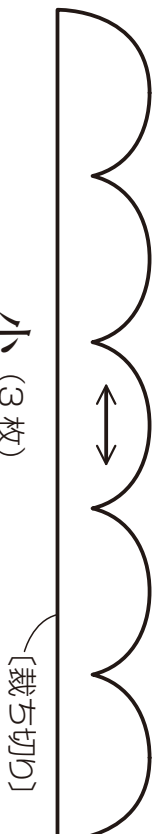
花かごのポーチ

花飾り

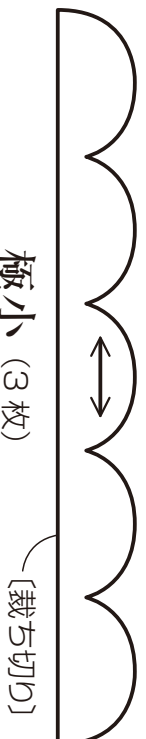
大 (4枚)



中 (2枚)



小 (3枚)



極小 (3枚)

