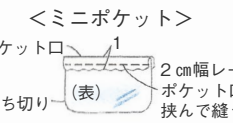
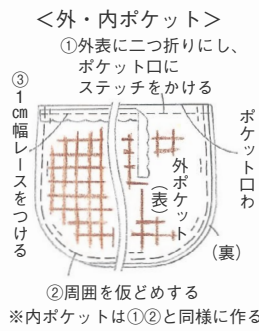
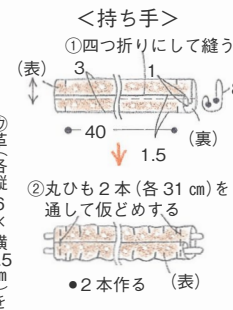


S=ステッチ ☆縫い代は指定以外1cmつける

### 1 各パーツを作ります



**材料** 前側面表布 a・前側面表布 d・後ろ側面表布・まち表布・内外ポケット・ホルダー70×95cm、前側面表布 c・脇ポケット35×45cm、前側面表布 b・持ち手65×20cm、裏布用キルティング地70×45cm、ミニポケット用ビニール10cm四方、革10cm四方、2cm幅レース10cm、1cm幅レース60cm、0.5cm幅ブレード30cm、0.4cm径丸ひも1.3m、0.5cm幅ゴムテープ20cm、29cm両開きファスナー1本、モチーフレース5枚、タグ、25番刺しゅう糸。

