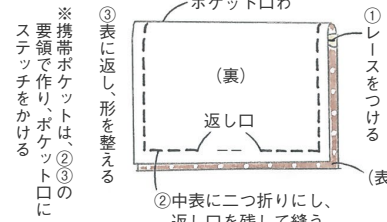
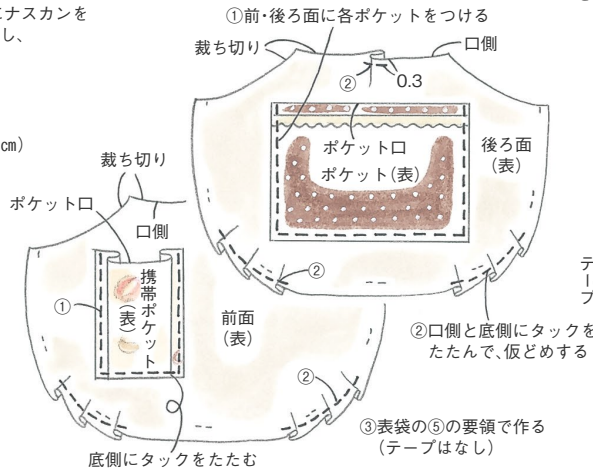


材料(1個分) 前面表布a・携帯ポケット50×30cm、前面表布b・後ろ面表布・ポケット55×40cm、裏布70×25cm、1cm幅レース55cm、2.5cm幅テープ5cm、2.5cm幅レース付きテープ1.1m、1cm幅テープ5cm、0.3cm幅革テープ15cm、革タグ、0.3cm径カシメ2組、長さ3cmナスカン1個、1.5cm径マグネットホック(縫いつけタイプ)1組。

2 ポケットと携帯ポケットを作ります
 <ポケット>

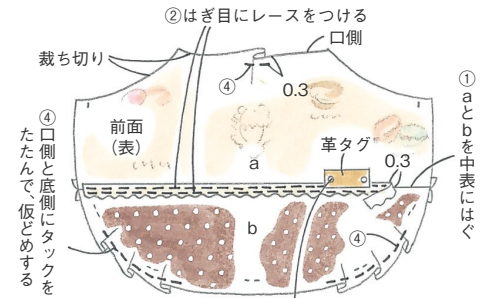


3 裏袋を作ります

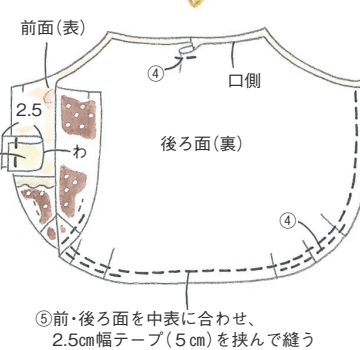
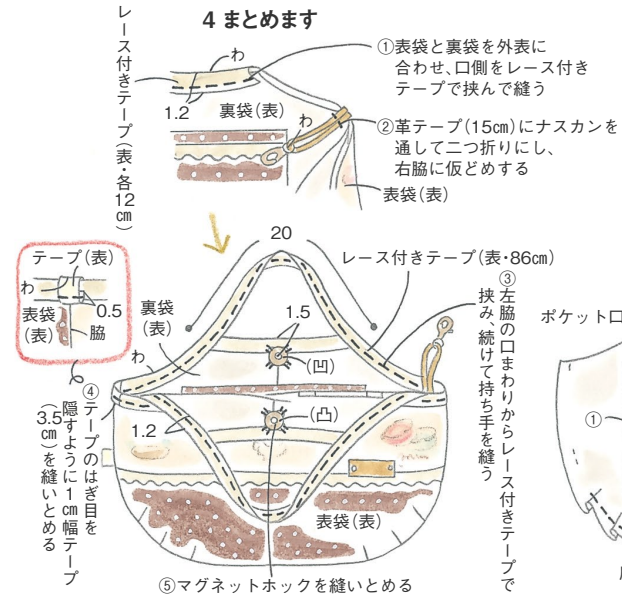


☆縫い代は指定以外1cmつける

1 表袋を作ります



4 まとめます



ミニグラニーバッグ ②

