


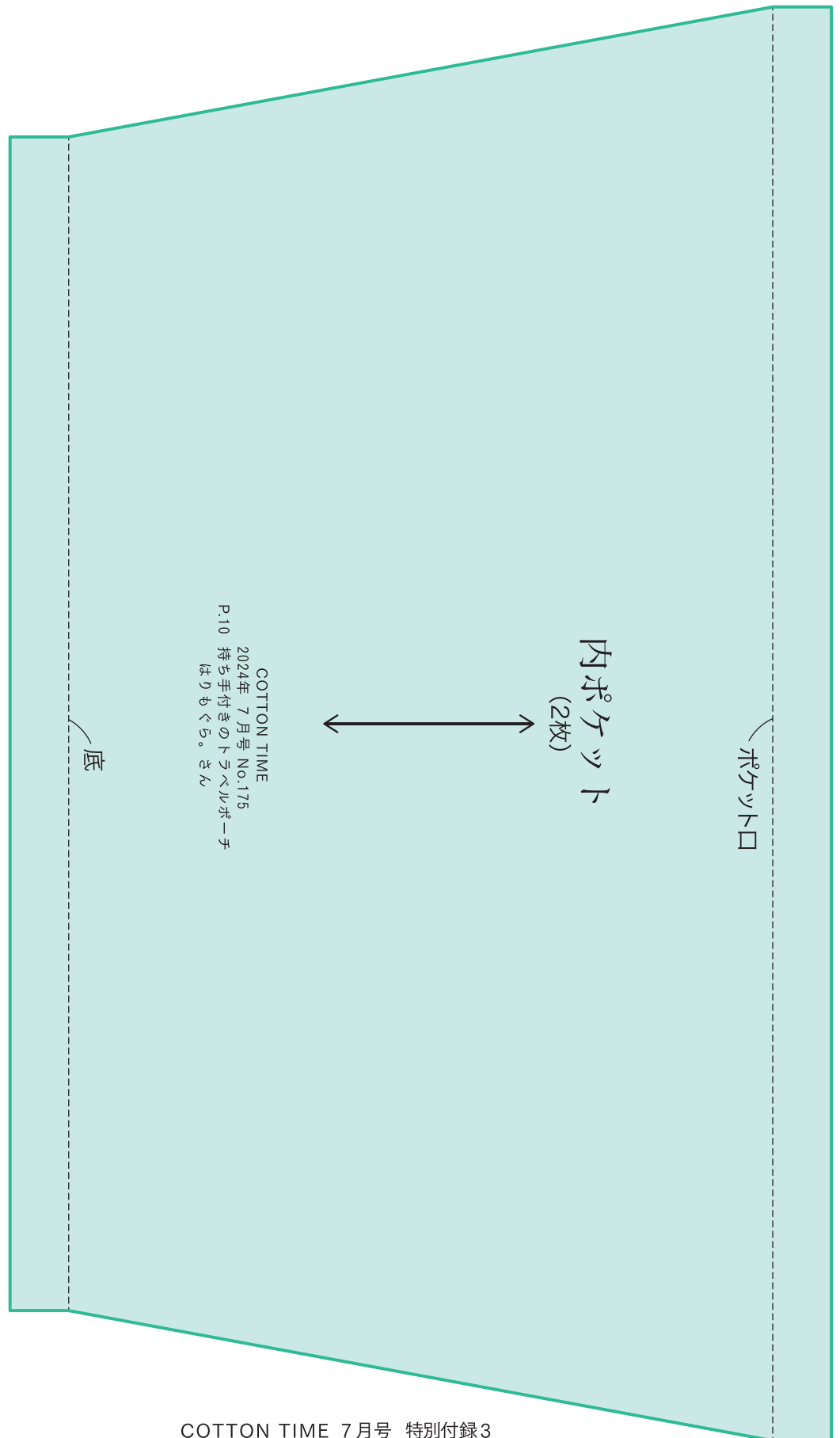
持ち手付きの
トラベルポーチ

商用
OK!

人気作家さんの
とっておき布こもの

切り取ってすぐ使える
縫い代込みの
実物大型紙

12 harimogura



☆全て裁ち切り

----- =でき上がり位置


※太線に沿ってパーツを切り取ってください。

まち
(表布・裏布各2枚)

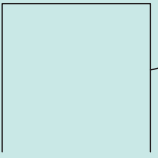


COTTON TIME
2024年 7月号 No.175
P.10 持ち手付きのトラベルポーチ
はりもぐら。さん

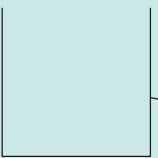
マジックテープつけ位置(裏布)



持ち手つけ位置



持ち手つけ位置



本体
(表布・裏布各1枚)



内ポケットつけ位置(裏布)

COTTON TIME
2024年 7月号 No.175
P.10 持ち手付きのトラベルポーチ
はりもぐら。さん



持ち手
(表布・裏布
各1枚)



COTTON TIME
2024年 7月号 No.175
P.10 持ち手付きのトラベルポーチ
はりもぐら。さん

