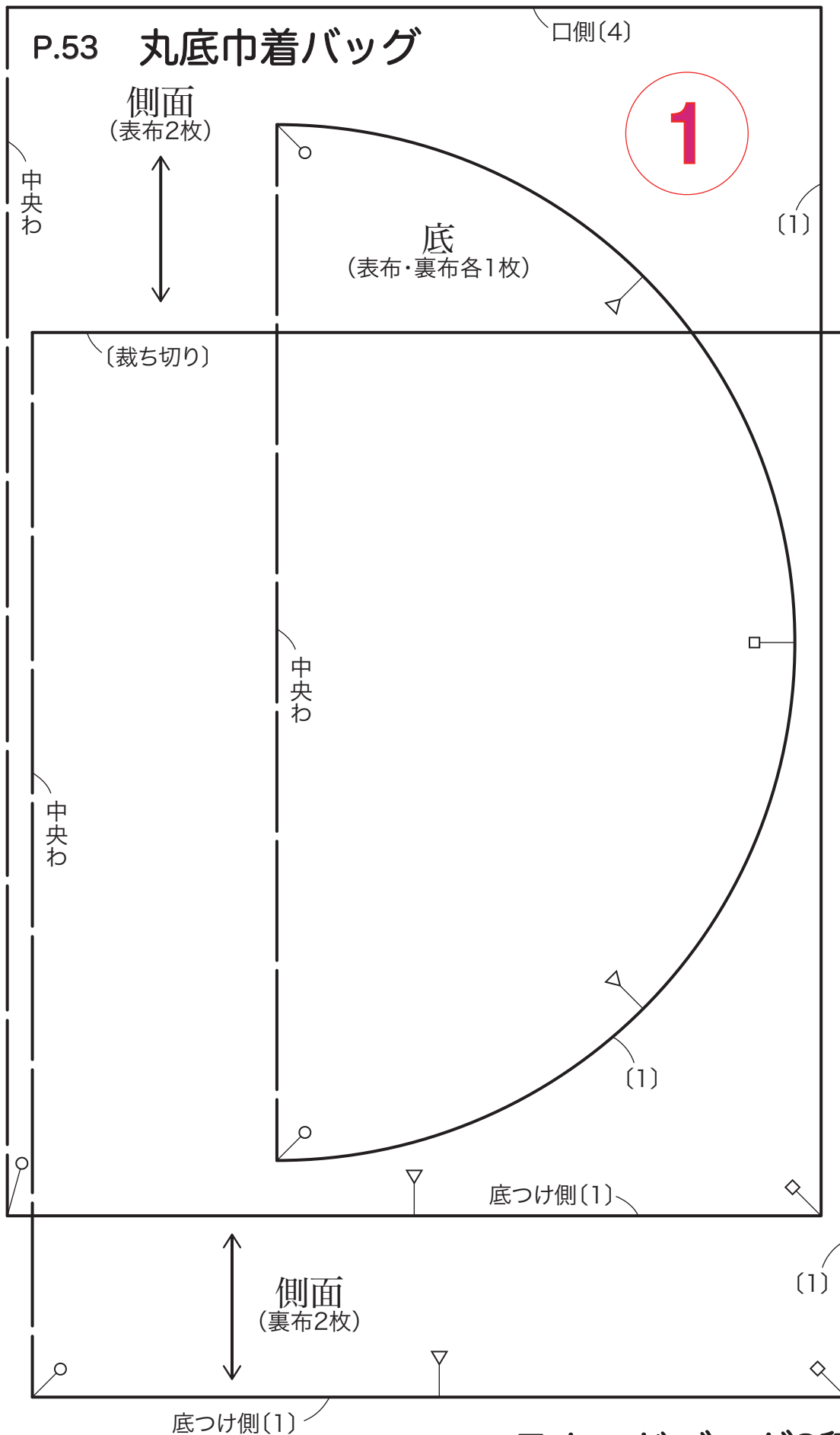


# P.53 丸底巾着バッグ



# P.54 ランチ コース

ラ

# P.46 ラウンドバッグ3種

# チョンマット& スター

## ランチョンマット

本体  
(表布・裏布各1枚)



## まんまるコースター

本体  
(表布・裏布各1枚)



(裁ち切り)

## スクエアコースター

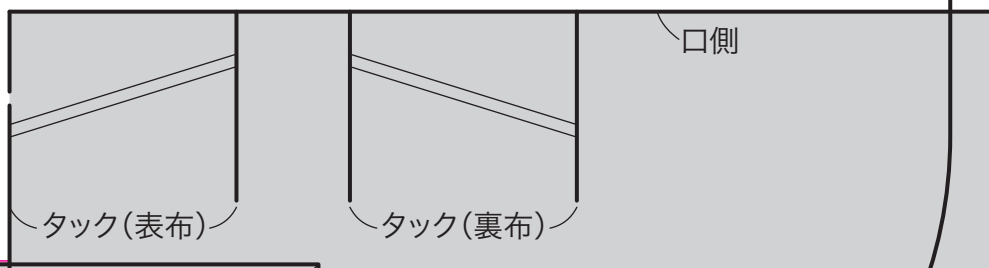
本体  
(表布・裏布各1枚)



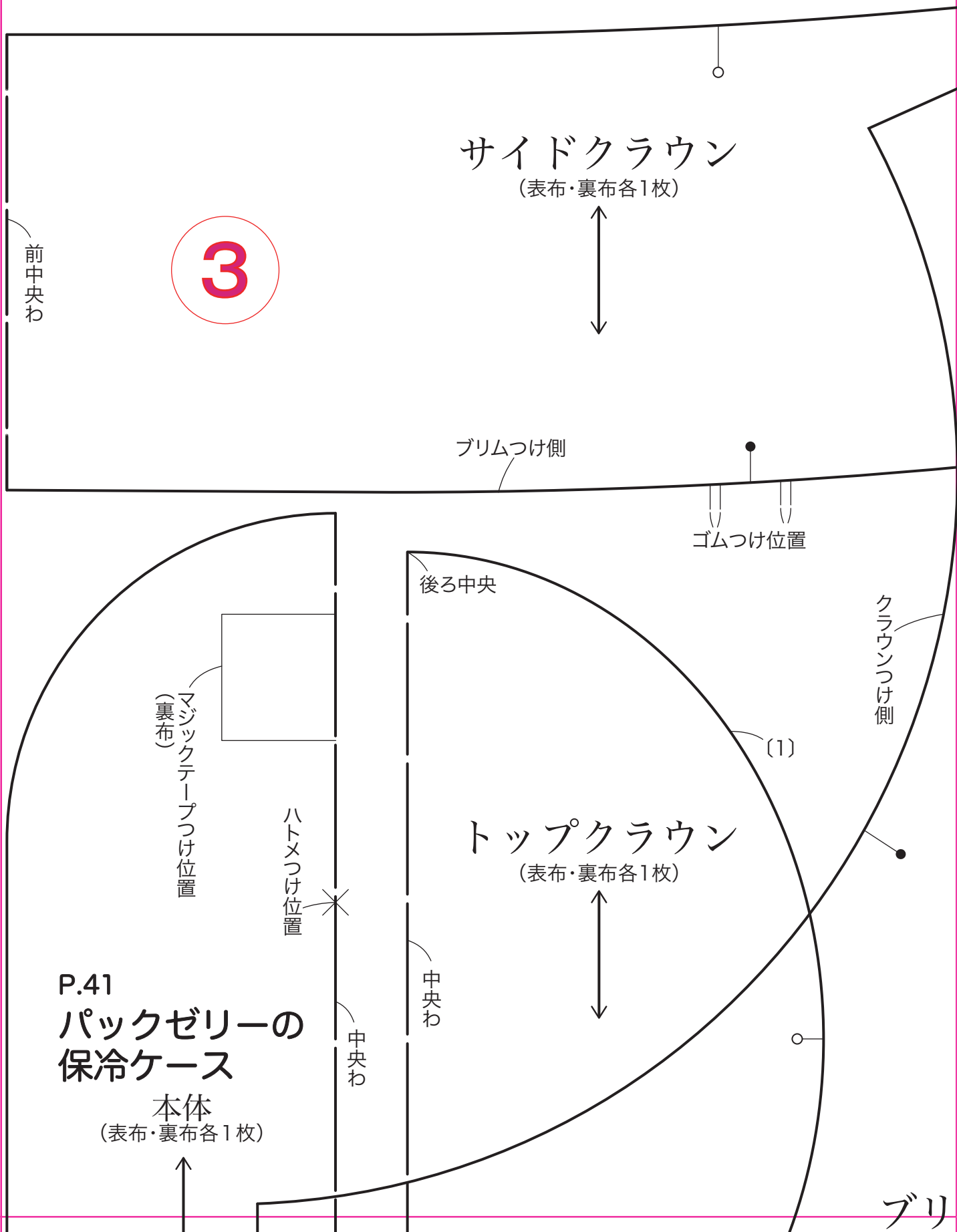
(裁ち切り)

2

(裁ち切り)



# P.43 プリーツ日よけ付き2wayハット



# A面

後ろ中央

(1)

4

後ろ中央

P.42  
調節できる  
キッズ  
ハット

頂点

返し口(裏布)

クラウン  
(表布・裏布各6枚)



中央わ

P.42  
パックゼリー  
ポシエット

ふた  
(2枚)



中央わ

つけ側

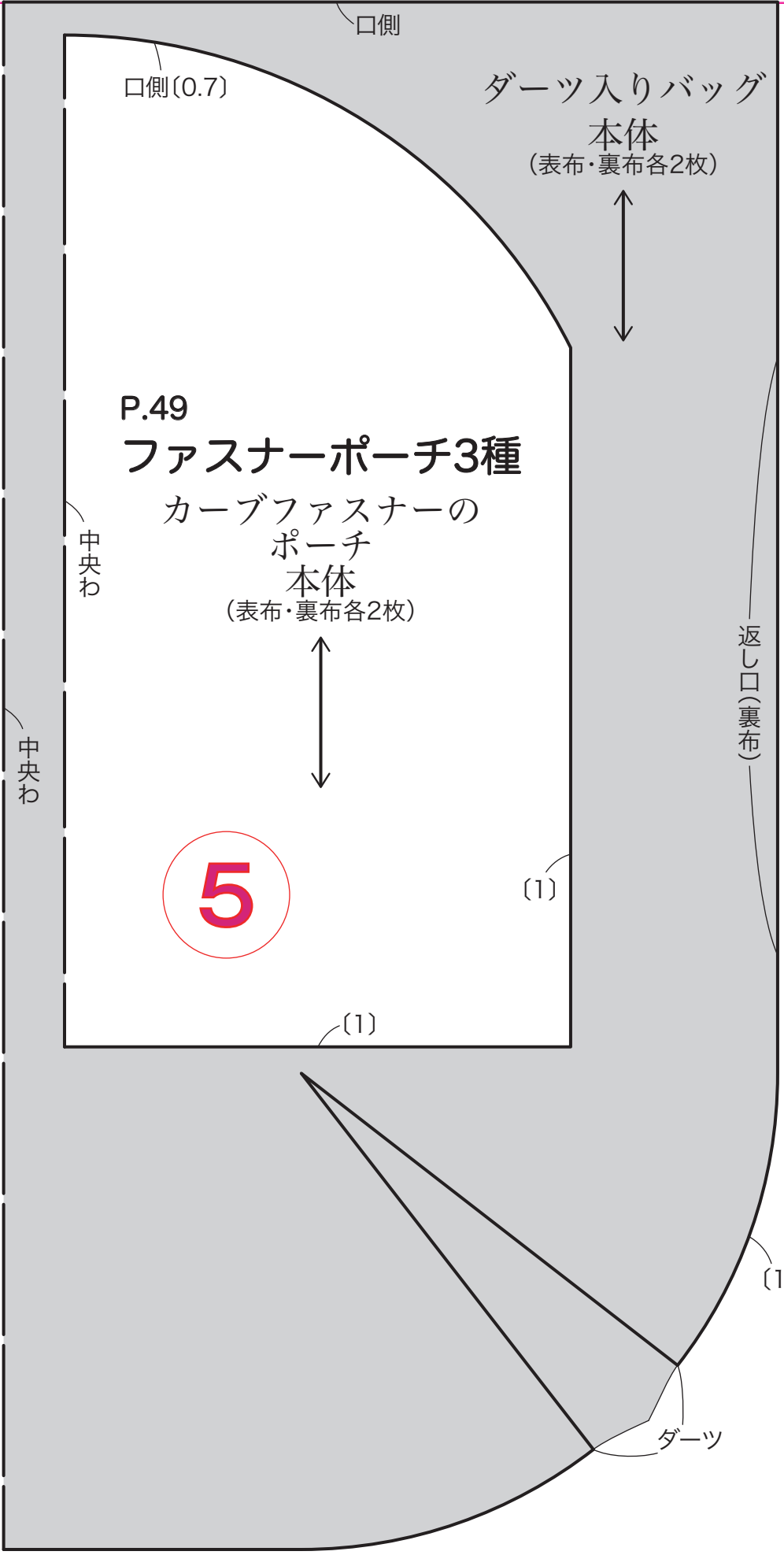
ひも通し布つけ位置

(0.7)

返し口

(1)

マジックテープつけ位置



P.49

ファスナーポーチ3種

カーブファスナーの  
ポーチ  
本体  
(表布・裏布各2枚)

ダーツ入りバッグ  
本体  
(表布・裏布各2枚)

中央わ

中央わ

5

{1}

{1}

返し口(裏布)

中央わ

{1}

ダーツ

口側

フリルバッグ  
本体  
(表布・裏布各2枚)



タック入り  
バッグ  
本体  
(表布・裏布各2枚)



カシメつけ位置

中央わ

返し口(裏布)

返し口(裏布)

(裁ち切り)

(1)

(1)

6

フリル  
(表布・裏布各)



前中央わ

前中央

# P.41 ネッククーラー リングケース


中央わ

側面  
(表布・裏布各2枚)



内ポケットつけ位置(後ろ側面裏布)

マジックテープつけ位置



口側

(0.5)

7

(1.5)

布各1枚)

(1)

(1)

# P.43 子供乗せ自転車用座ぶとん

中央わ

8



前面

(パッチワーク1枚)

後ろ面

(一枚布1枚)

(1)

P.42

# 涼しいフード

大サイズ  
フード  
(4枚)

後ろ中央





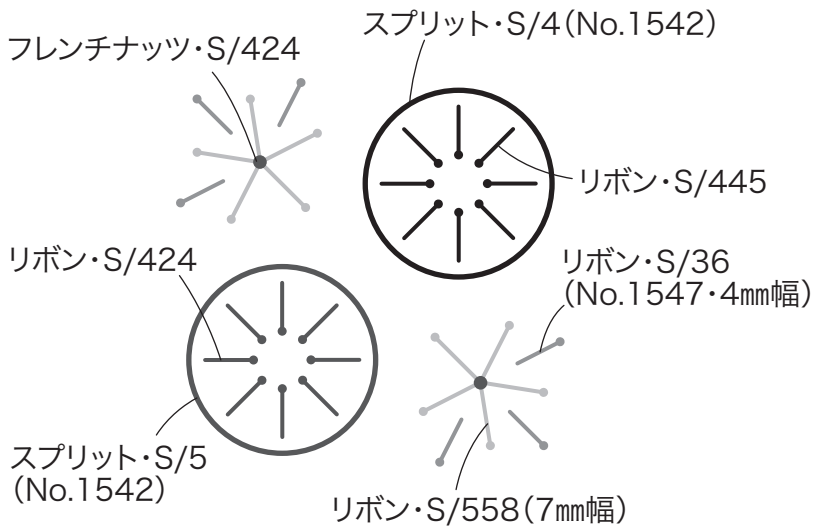
# シトラスモチーフの サンプラーとミニバッグ

※ / の後の数字はMOKUBA  
エンプロイダリーリボンの色番号

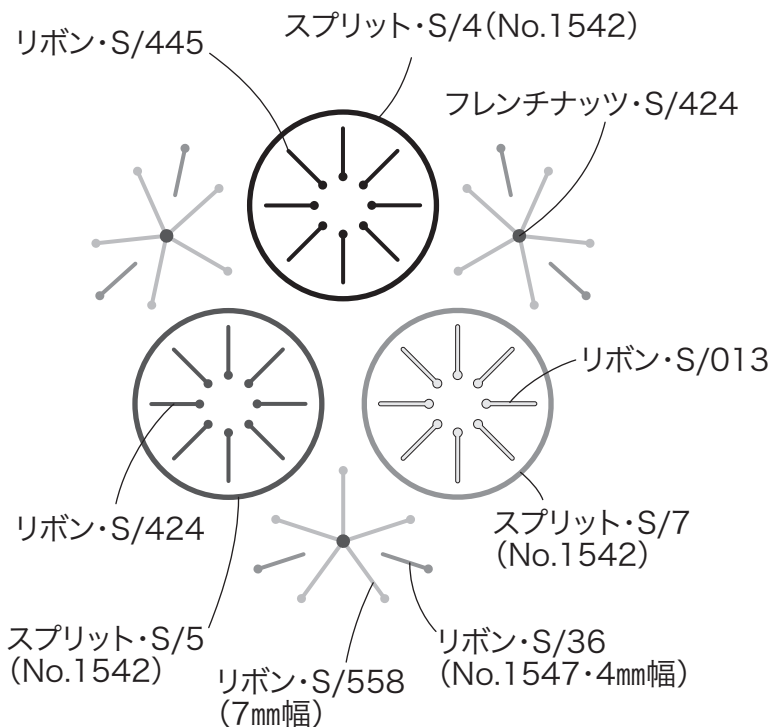
リボン刺しゅう=MOKUBAエンプロイダリーリボン  
No.1540指定以外3.5mm幅

## 図案

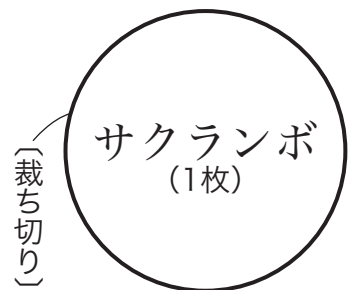
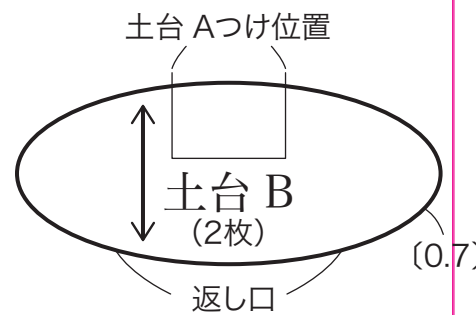
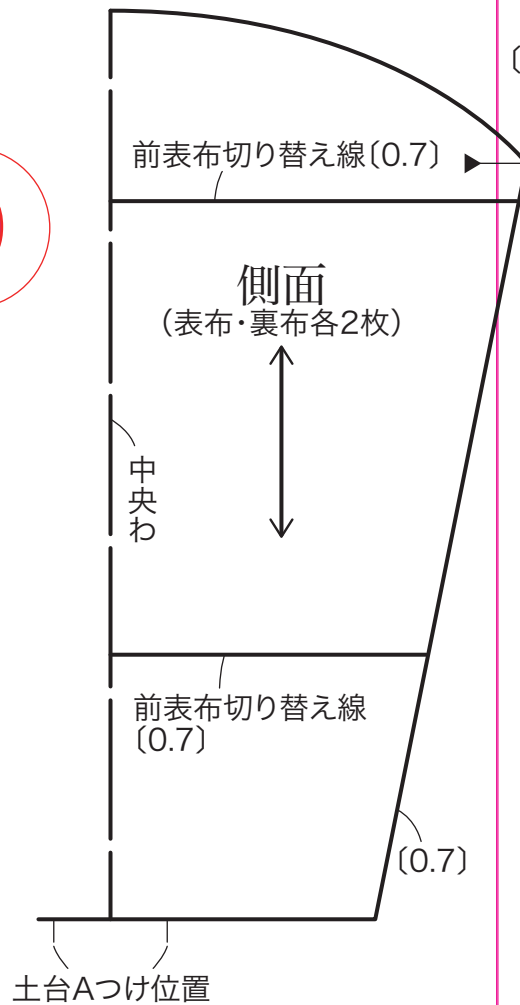

### ミニバッグ



### サンプラー



# フルーツポンチのポ



# チョコパフェ&フルーツポンチのポーチ

## ポーチ チョコパフェのポーチ



0.5cm幅山道テープ  
つけ位置

0.5cm幅山道テープ  
つけ位置

サクランボ  
つけ位置

前表布切り替え線(0.7)

前表布切り替え線(0.7)

前表布切り替え線(0.7)

1cm幅山道テープ  
つけ位置

側面  
(表布・裏布各2枚)

(0.7)



P.41

## クールネック ストラップ

本体  
(表布・裏布各1枚)



10

(1)

中央わ

返  
し  
口

11

P.31  
マリナな灯台ポーチ

本体  
(1枚)



折り位置

ハトメつけ位置

折り位置

中央わ

(裁ち切り)

パー  
つけ位

(0.7)

縫い位置

ポケットつけ位置(裏布)

P.29 夏に咲く花のポーチ

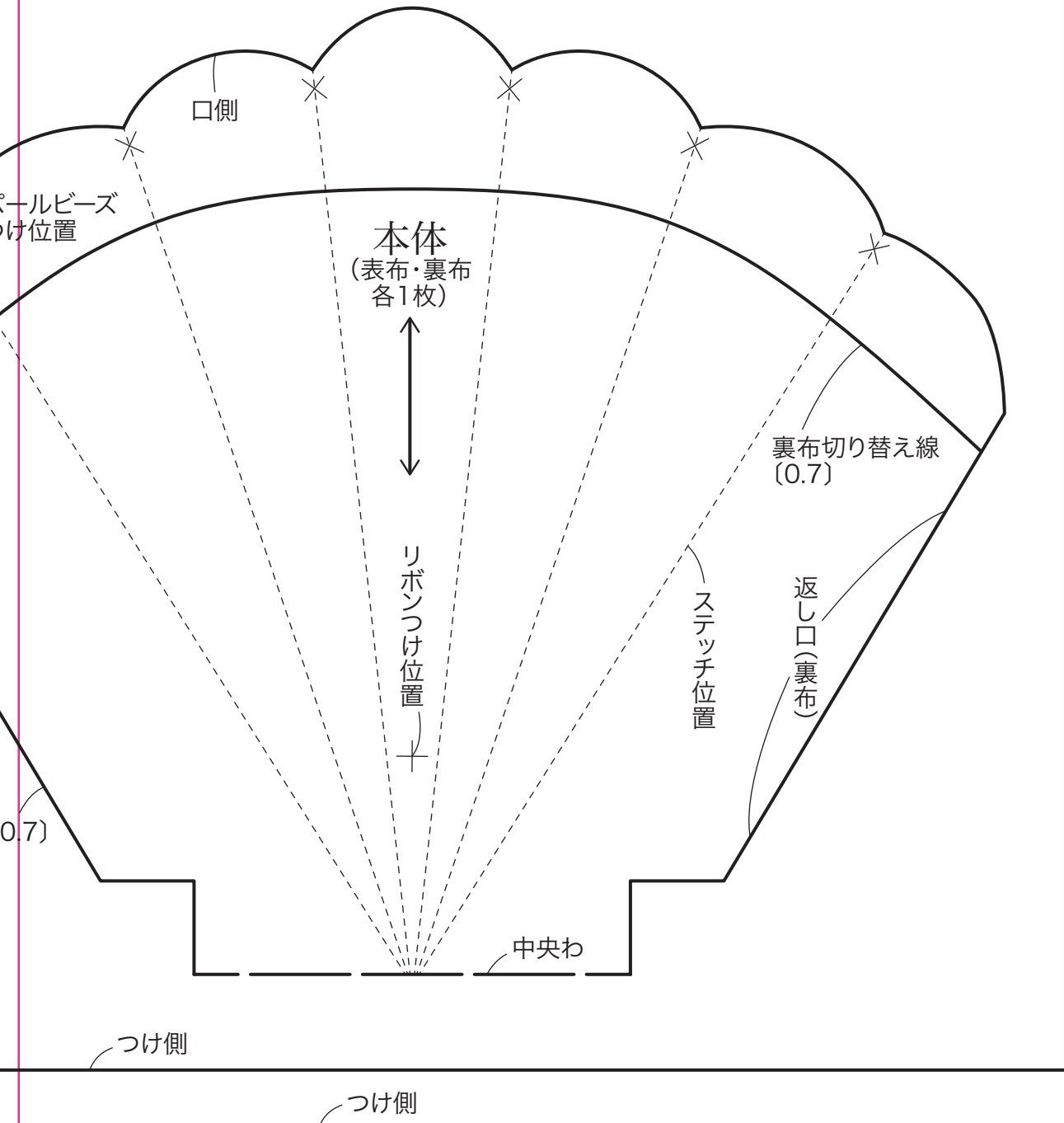
プルメリア

萼

小サイズ  
フード  
(4枚)

12

P.28 海に輝く真珠貝ポーチ



# COTTON TIME

7 月号 No.175

縫じ込み付録

## 実物大型紙と図案

### A 面

- P.8…シトラスモチーフの  
    サンプラーとミニバッグ
- P.28…海に輝く真珠貝ポーチ
- P.29…夏に咲く花のポーチ
- P.30…チョコパフェ&  
    フルーツポンチのポーチ
- P.31…マリンな灯台ポーチ
- P.41…クールネックストラップ
- P.41…ネッククーラーリングケース
- P.41…パックゼリーの保冷ケース
- P.42…パックゼリーポシェット
- P.42…調節できるキッズハット
- P.42…涼しいフード
- P.43…プリーツ日よけ付き  
    2wayハット
- P.43…子供乗せ自転車用座ぶとん
- P.46…ラウンドバッグ3種
- P.49…ファスナーポーチ3種
- P.53…丸底巾着バッグ
- P.54…ランチョンマット&コース  
    ター

### B 面

- P.19…ポケット2つの  
    二つ折りカードケース
- P.22…オーバルバスケット
- P.22…鈴入りサイコロ
- P.24…パッチワークのピンクッション
- P.26…パンジーと動物たちの  
    刺しゅうフレーム
- P.33…ボタニカルチュール  
    レースのバッグ
- P.34…メッシュ生地  
    カラフルショルダー
- P.36…BIGポケットのカーゴパンツ  
    (型紙番号①～⑩)
- P.37…裾ゴム入りのカーゴパンツ  
    (型紙番号①～⑩)
- P.62…ジャッキーの服と小物
- P.72…ボード型のバッグinバッグ

- ★この型紙には縫い代が含まれていません。※〔 〕内の数字を参照し、縫い代をつけてください。
- ★刺しゅうのステッチはSで省略しています。
- ★本誌より取り外してお使いください。
- ★実物大型紙は切り取らず、ハترون紙に写し取ってお使いください。
- ★紙の収縮により、寸法に誤差が生じる場合があります。ご了承ください。

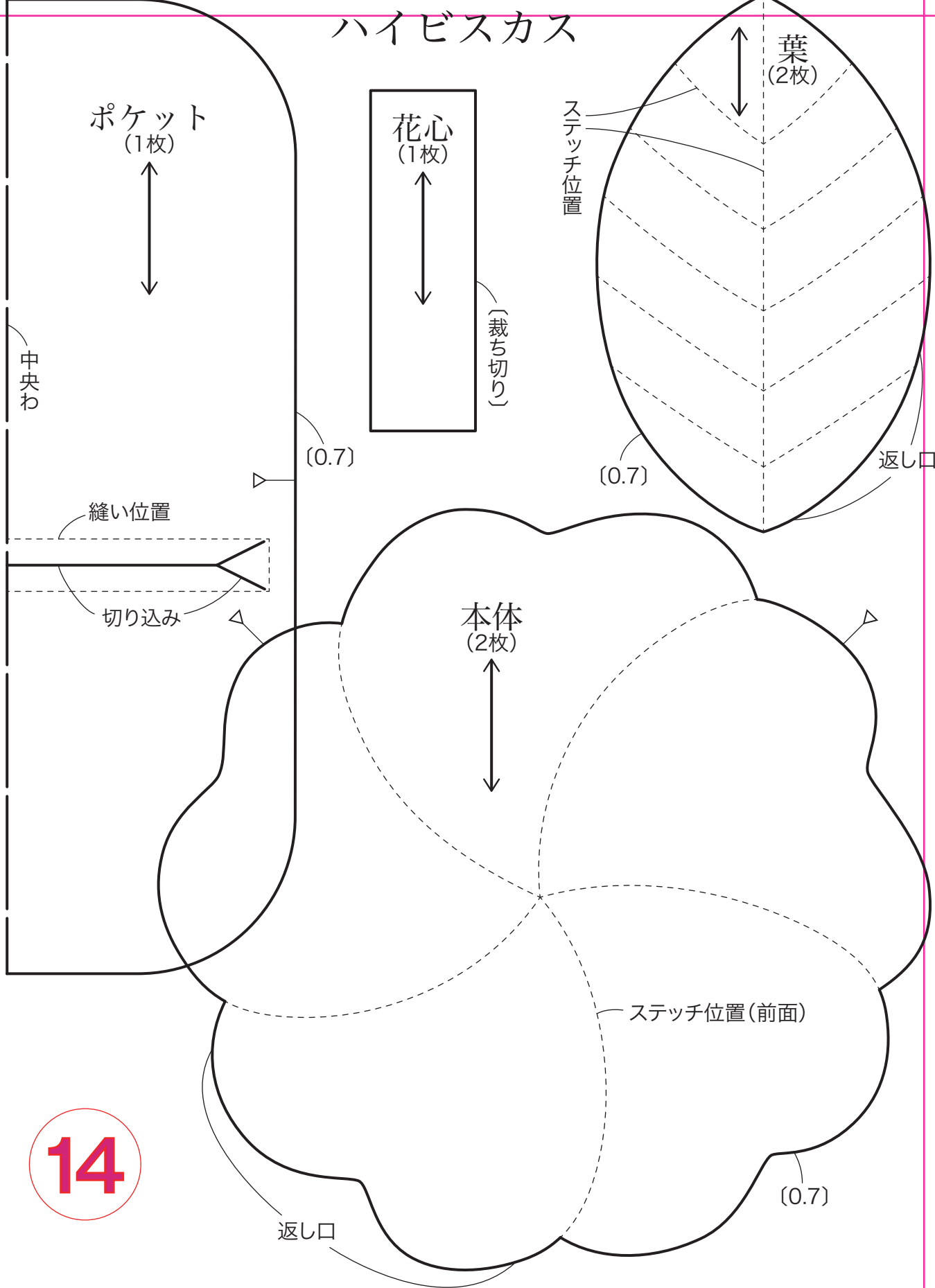
冊子から実物大型紙を取り外す際にはホチキスの針等でがをしないよう充分にご注意ください

コットンタイム 7月号 縫じ込み付録 編集人/石田由美 発行人/殿塚郁夫

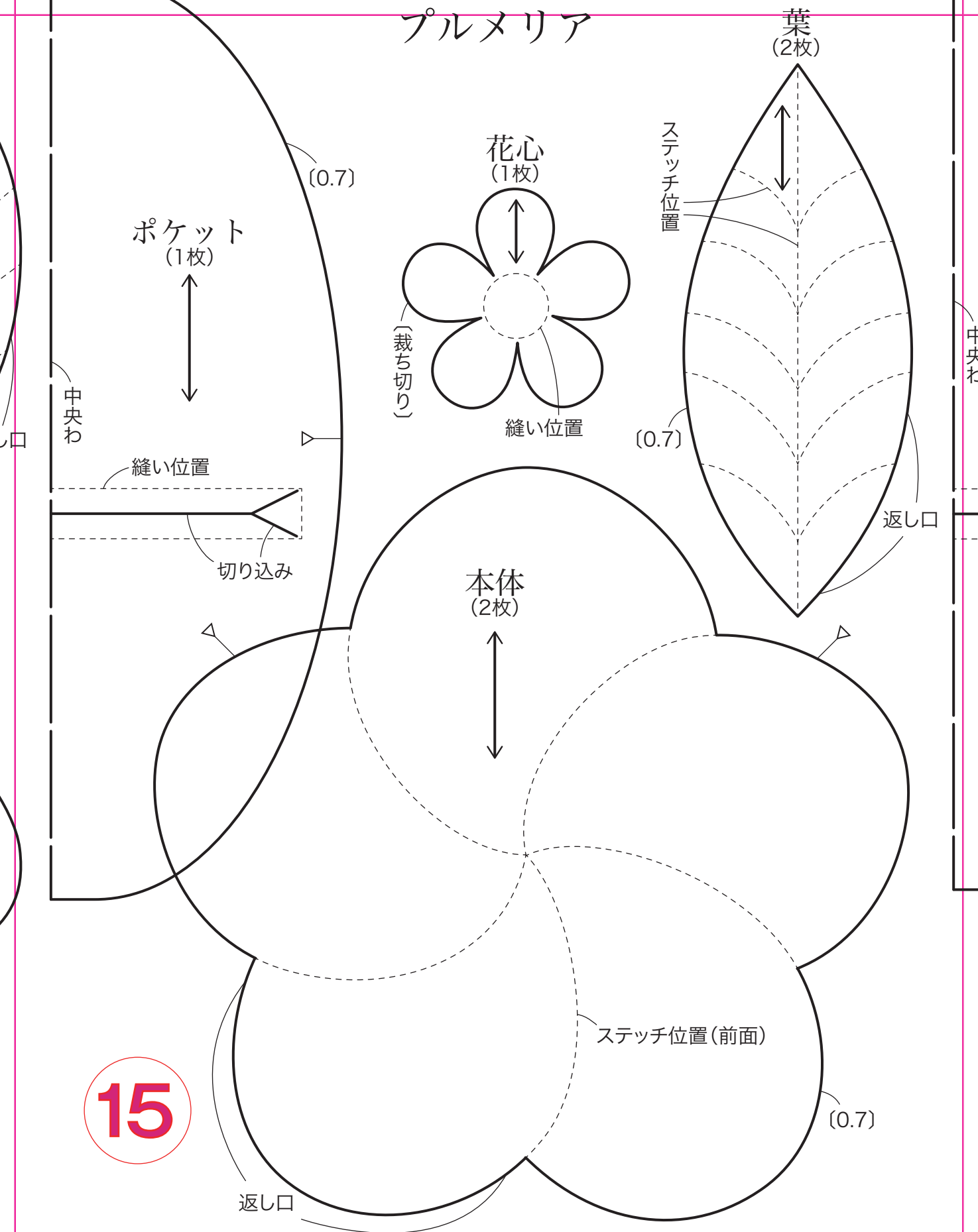
©主婦と生活社 2024 本誌を無断で複写複製(電子化を含む)することは、著作権法上の例外を除き、禁じられています。  
本誌をコピーされる場合は、事前に日本複製権センター(JRRC)の許諾を受けてください。  
また、本誌を代行業者等の第三者に依頼してスキャンやデジタル化することは、たとえ個人や家庭内の利用であっても一切認められておりません。  
JRRC (<https://jrcc.or.jp/>) eメール:jrcc\_info@jrcc.or.jp 電話:03-6809-1281)

13

# ハイビスカス



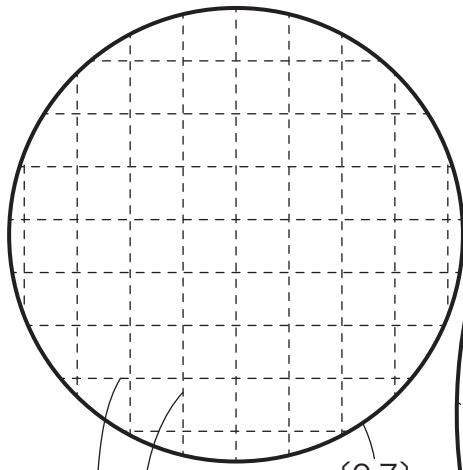
# プルメリア



15

# ヒマワリ

花心  
(1枚)



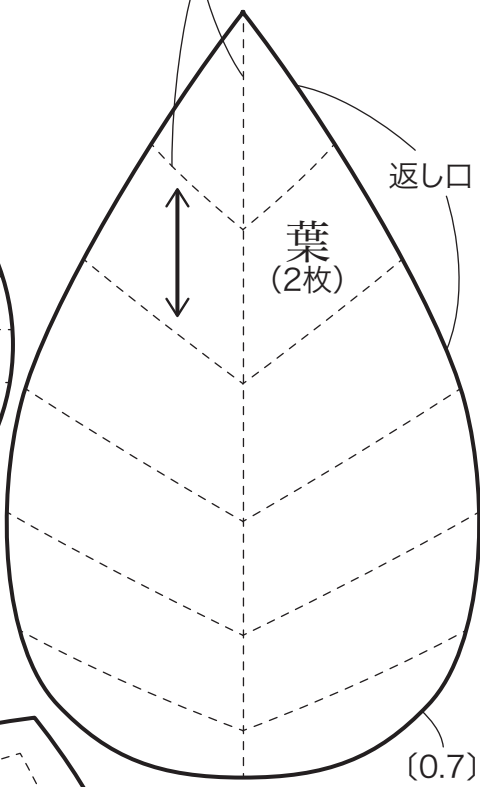
ステッチ位置

(0.7)

ステッチ位置

葉  
(2枚)

返し口



(0.7)

本体  
(2枚)

ステッチ位置(前面)

縫い位置

切り込み

返し口

(0.7)

ポケット  
(1枚)



中央わ

