

P.32

フリルづかいのあづまバッグ

1

(2)

持ち手部分

(2)

持ち手部分

口側

本体A

(表布・裏布各1枚)

口側(1)

本体B

(表布・裏布各1枚)

中央わ

中央わ

P.66 カルトナーージュのパニエ 小

(裁ち切り)

外側面
(厚紙4枚)

内側面

2

P.29
3色アイスの
ラウンド
バッグ

持ち手つけ位置

口側

底
(表布・裏布各1枚)

中央わ

(1)

(1)

表布切り替え線(1)

側面
(表布・裏布各2枚)

中央わ

返し口(裏布)

表布切り替え線(1)

大

外側面
(厚紙4枚)

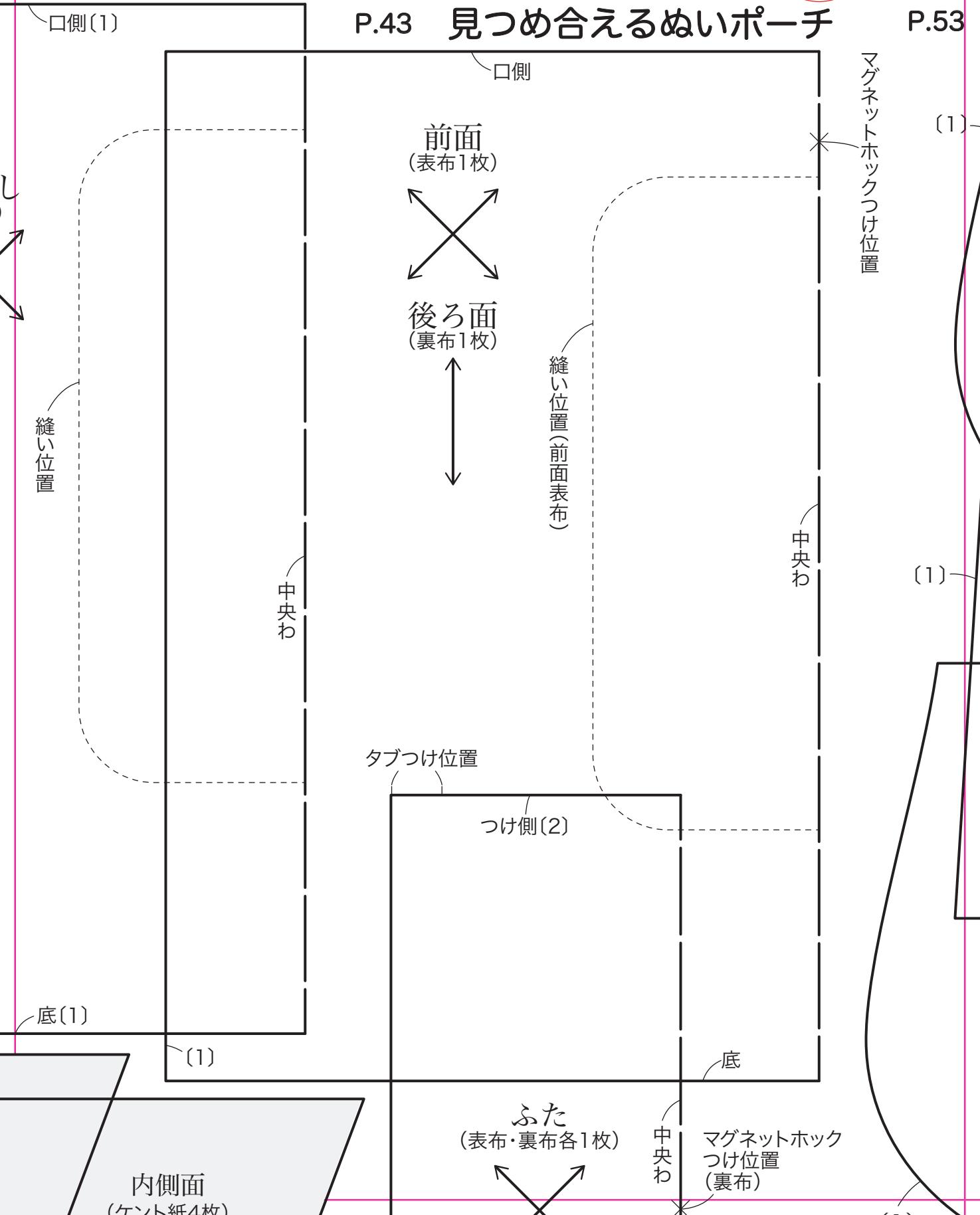
見返し
(1枚)

(裁ち切り)

中央わ

(1)

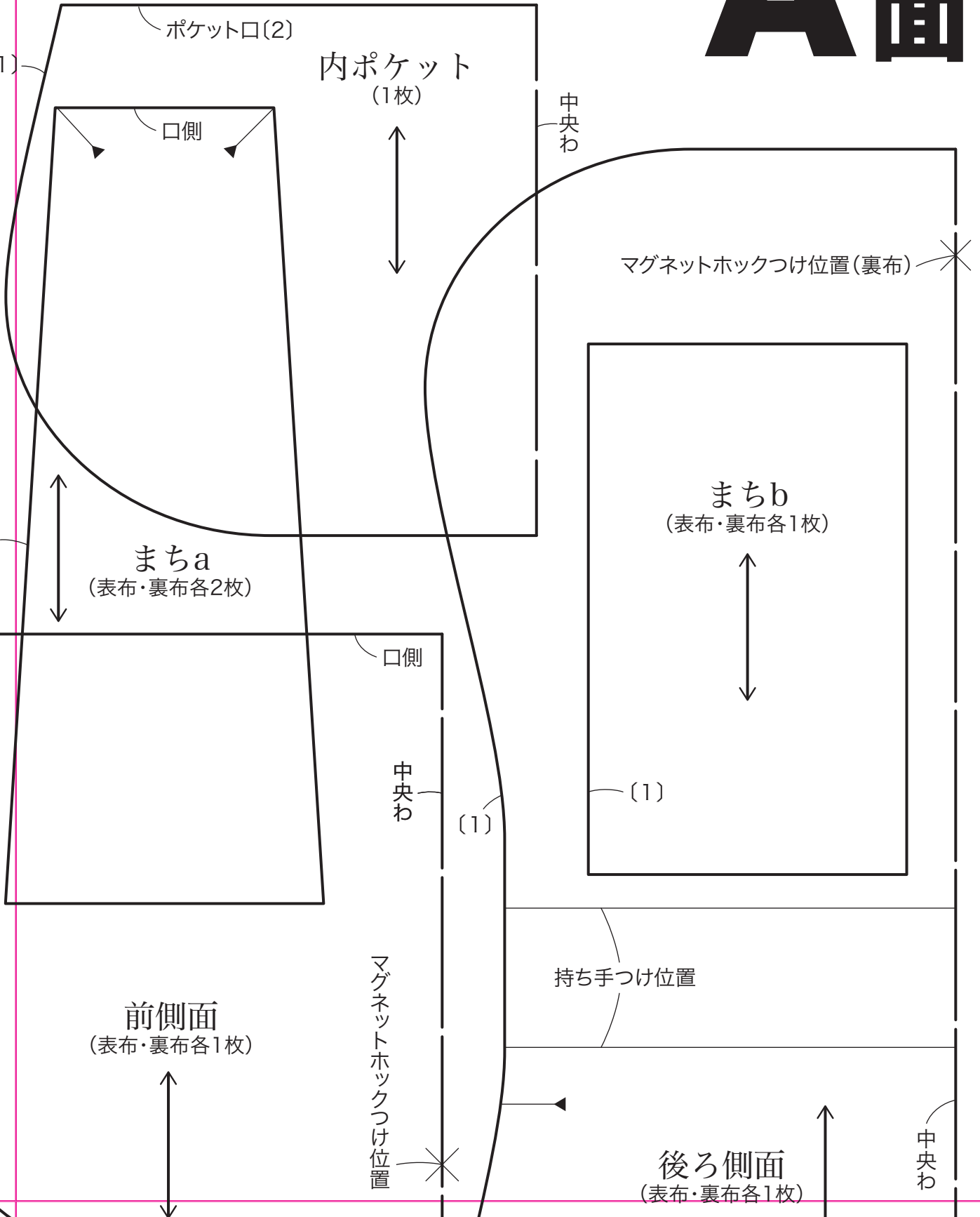
P.43 見つめ合えるぬいポーチ



4

A面

ラウンドフラップのミニポシェット



内側面
(ケント紙4枚)

(裁ち切り)

(1)

(1)

底(1)

5

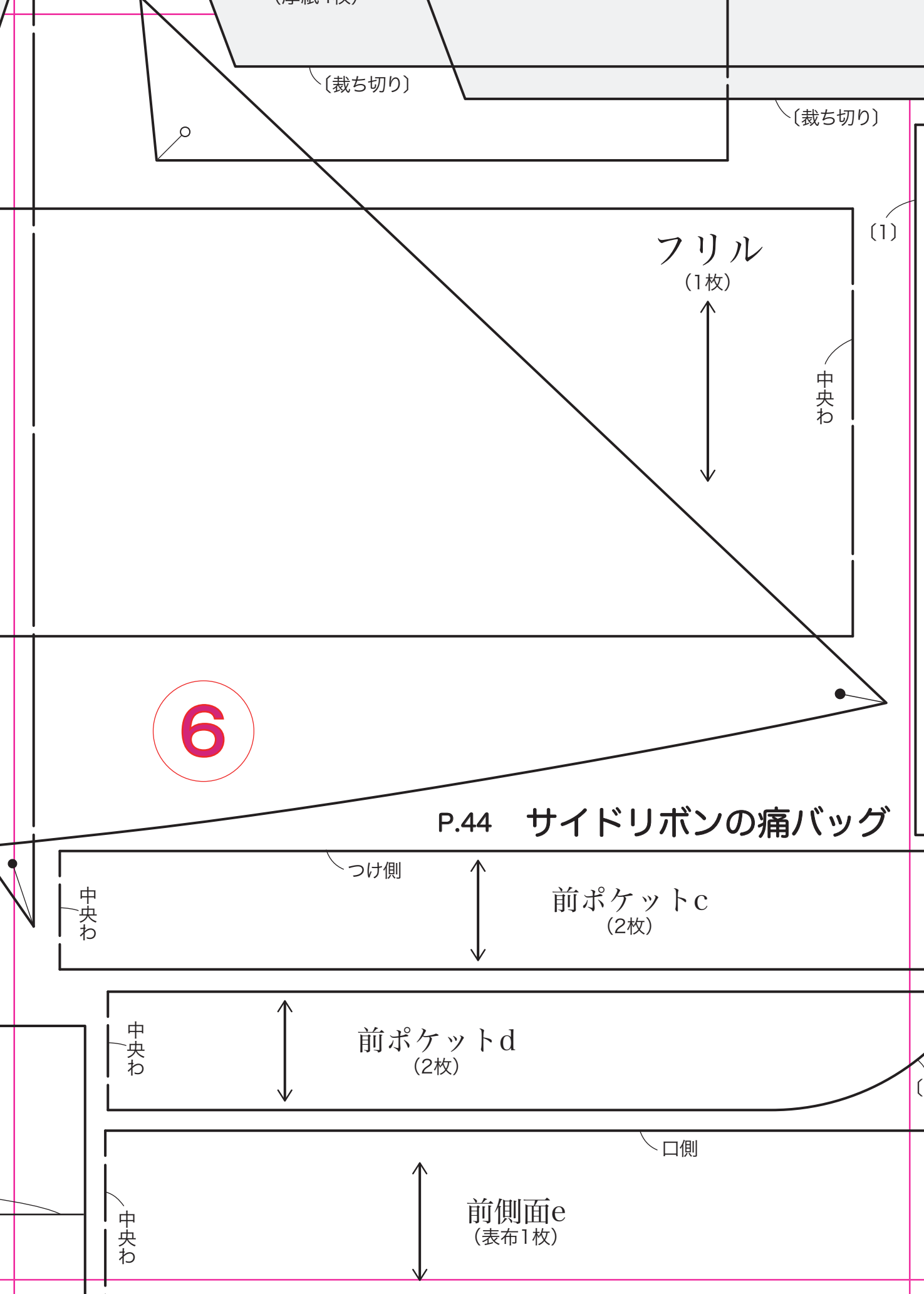
口側

口布つけ位置(裏布)

裏布切り替え線(1)

後ろ側面
(表布1枚)





(手紙1枚)
〔裁ち切り〕

〔裁ち切り〕

フリル
(1枚)

(1)

中央わ

6

P.44 サイドリボンの痛バッグ

つけ側

中央わ

前ポケットc
(2枚)

中央わ

前ポケットd
(2枚)

中央わ

前側面e
(表布1枚)

口側

内側面
(ケント紙4枚)

(1)

(1)

口側

ポケット口わ

ポケット
(1枚)

口側

P.31 ふんわり丸 巾着ショルター

本体 (表布・裏布各2枚)

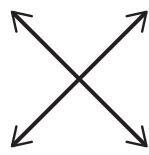
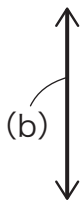


7

返し口(裏布)

前面
(裏布1枚)

後ろ面
(表布1枚)



中央わ

切り替え線(1)

表布切り替え線(1)

ダーツ
(裏布・キルト芯)

(1)

(1)

(1)

(表布・裏布各1枚)

しい
ンダー

返し口

表布切り替え線(1)

表布切り替え線(1)

8

ダーツ
(裏布・キルト芯)

(1)

線(1)

後ろ側面
(表布1枚)

側面
(裏布2枚)

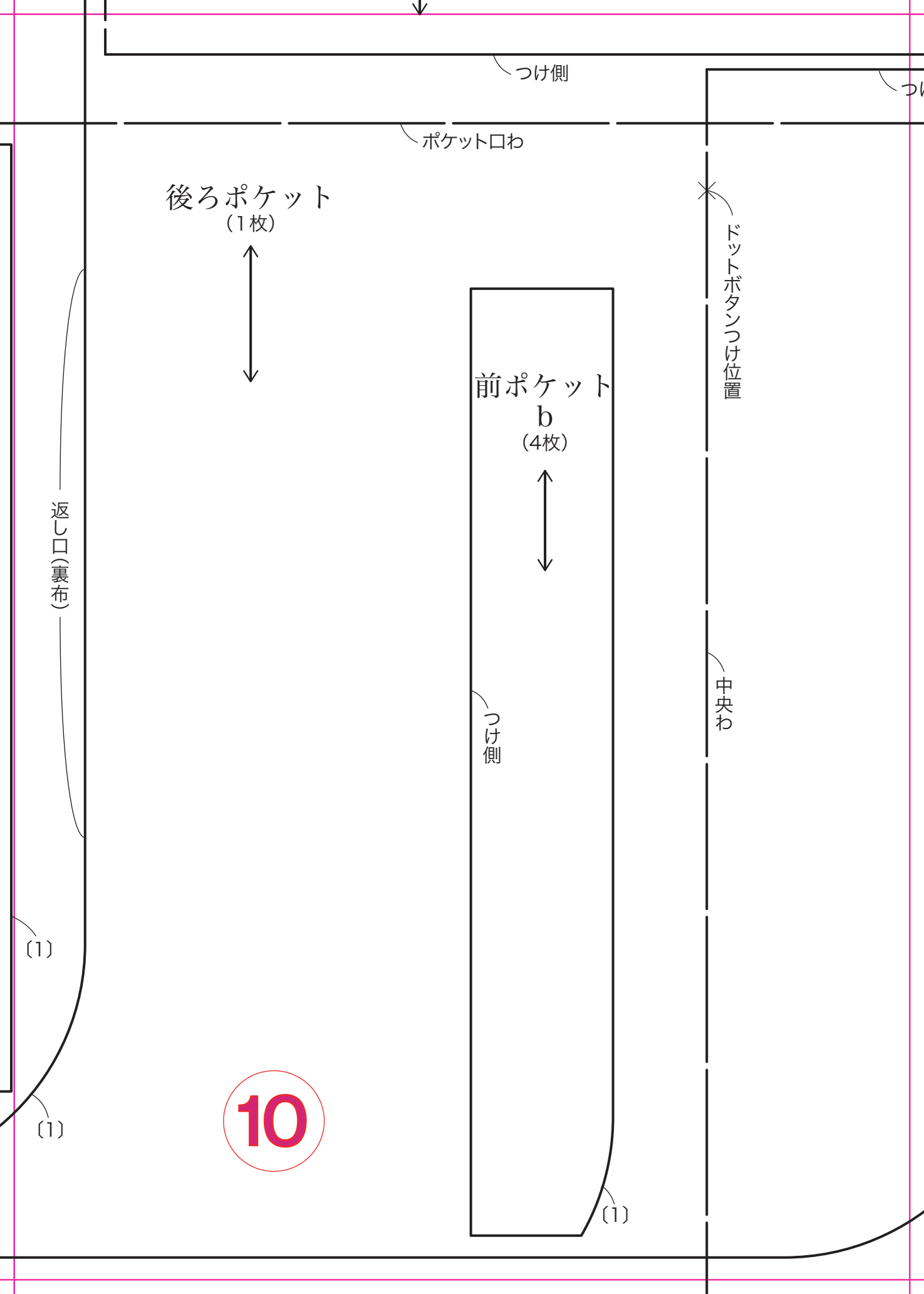
中央わ

9

前ポケットa
(1枚)

中央わ

{1}



つけ側

ポケット口わ

後ろポケット
(1枚)



前ポケット
b
(4枚)



ドットボタンつけ位置

返し口(裏布)

つけ側

中央わ

(1)

10

(1)

(1)

(1)

タック

タブAつけ位置

つけ側

前側面f
(表布1枚)



ドットボタンつけ位置



11

持ち手つけ位置

ダーツ
(裏布・キルト芯)

{0.7}

内ポケットつけ位置(裏布)

P.30

ぷかぷか雲のバッグ

前飾りa
(表布1枚)

前飾り
(裏布1枚)

後ろ飾り
(表布・裏布各1枚)



側面
(表布・裏布各2枚)



中央わ

12

{0.7}

前飾りc
(表布1枚)



COTTON TIME

5月号 No.174

13

縫じ込み付録

実物大型紙と図案

A面

- | | |
|--------------------|---------------------------|
| P.8…スズランのブーケとリース | P.44…サイドリボンの痛バッグ |
| P.29…3色アイスのラウンドバッグ | P.53…ラウンドフラップの
ミニポシェット |
| P.30…ぷかぷか雲のバッグ | P.58…ジャッキーの服と小物 |
| P.31…ふんわり丸い巾着ショルダー | P.66…カルトナーージュのパニエ |
| P.32…フリルづかいのあづまバッグ | |
| P.43…見つめ合えるぬいポーチ | |

B面

- | | |
|-------------------------------|--------------------------------|
| P.34…まんまるポーチ | P.48…レジ袋型エコバッグ |
| P.38…バケツ型のフリルバッグ | P.56…折りたたみポケットの長財布 |
| P.40…ワンショルダーの
フリルバッグパック | P.60…基本のフレアスカート
(型紙番号①②) |
| P.46…ポケットinポケットの
フラグメントケース | P.61…タックとゴムのフレアスカート
(型紙番号①) |
| P.47…ポケットいっぱい
のフラグメントケース | P.61…ふんわりバルーンスカート
(型紙番号①②) |

- ★この型紙には縫い代が含まれていません。※ []内の数字を参照し、縫い代をつけてください。
- ★刺しゅうのステッチはSで省略しています。
- ★本誌より取り外してお使いください。
- ★実物大型紙は切り取らず、ハトロン紙に写し取ってお使いください。
- ★紙の収縮により、寸法に誤差が生じる場合があります。ご了承ください。

冊子から実物大型紙を取り外す際にはホチキスの針等でかがをしないよう充分にご注意ください

コットンタイム 5月号 縫じ込み付録 編集人/石田由美 発行人/殿塚郁夫

©主婦と生活社 2024 本誌を無断で複写複製(電子化を含む)することは、著作権法上の例外を除き、禁じられています。
本誌をコピーされる場合は、事前に日本複製権センター(JRRC)の許諾を受けてください。
また、本誌を代行業者等の第三者に依頼してスキャンやデジタル化することは、たとえ個人や家庭内の利用であっても一切認められておりません。
JRRC (<https://jrcc.or.jp/>) eメール: jrcc_info@jrcc.or.jp 電話:03-6809-1281

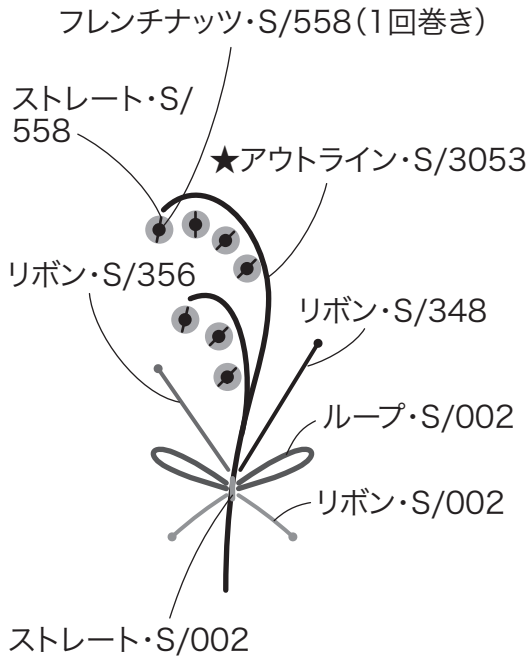
P.8 スズランのブーケとリース

※ / の後の数字は
MOKUBAエンブroidアリーリボンまたは
DMC25番刺しゅう糸の色番号

刺しゅう(★)=DMC25番刺しゅう糸3本どり
リボン刺しゅう=MOKUBA
エンブroidアリーリボン
No.1540 3.5mm幅

図案

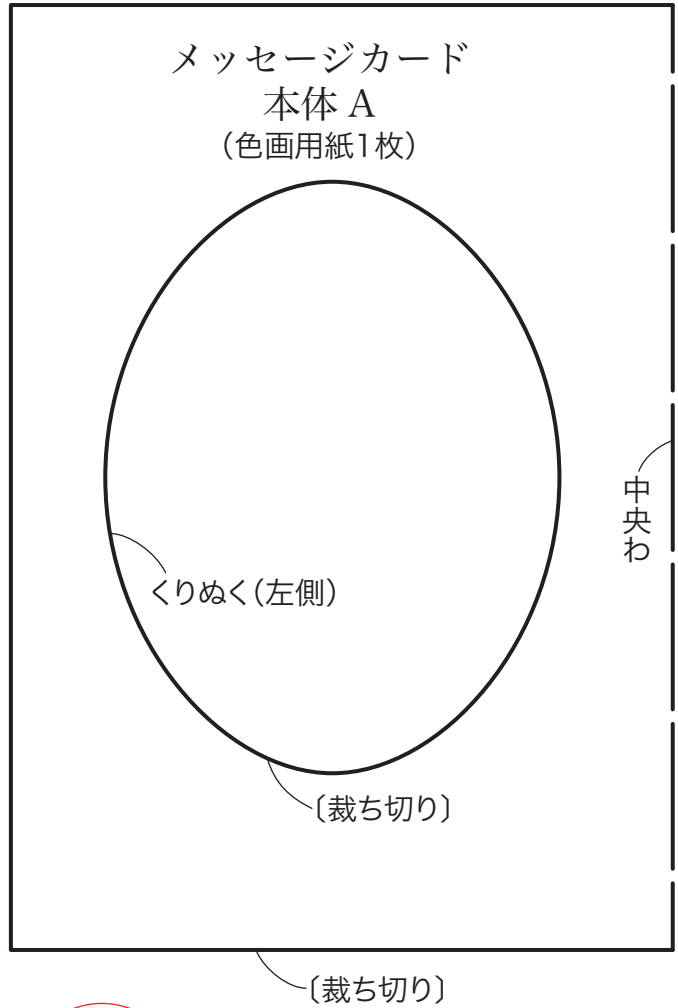
ブーケ



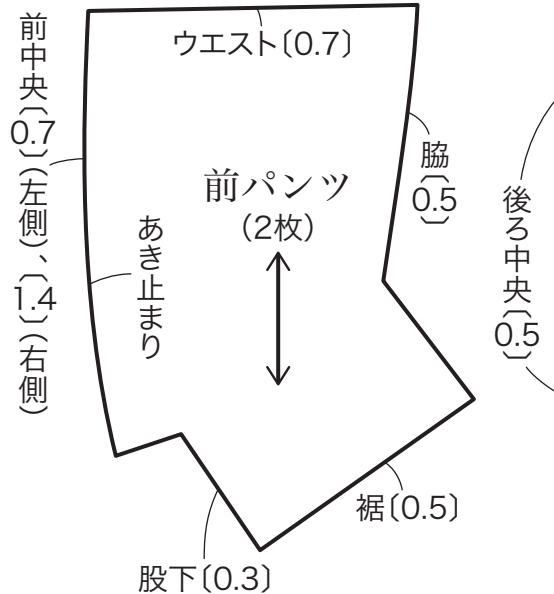
リース



メッセージカード 本体 A (色画用紙1枚)



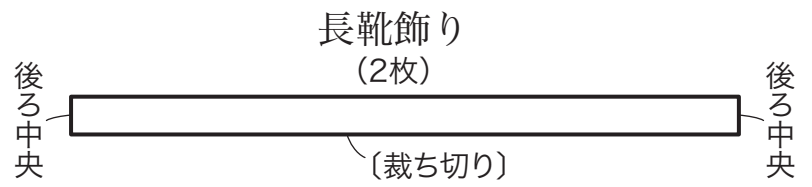
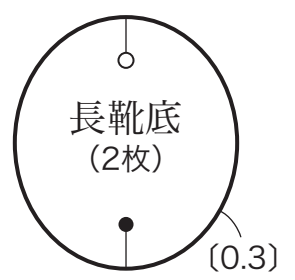
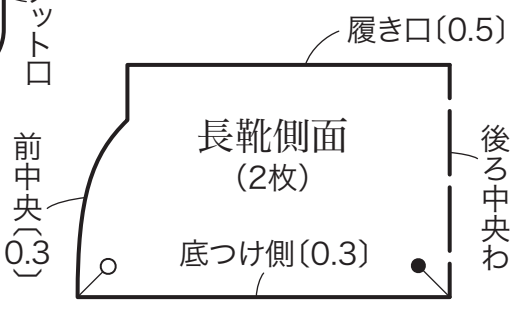
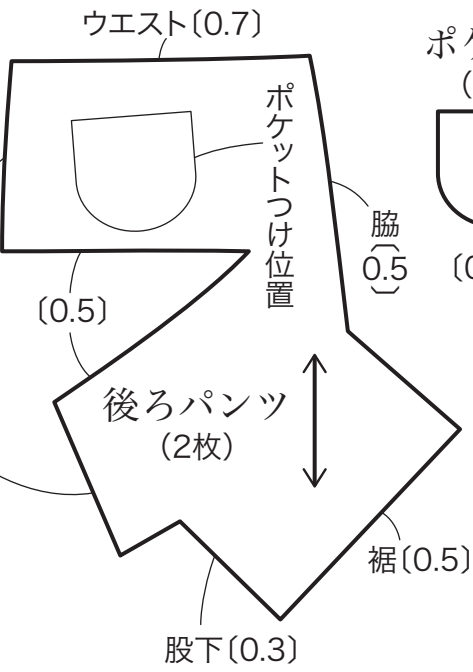
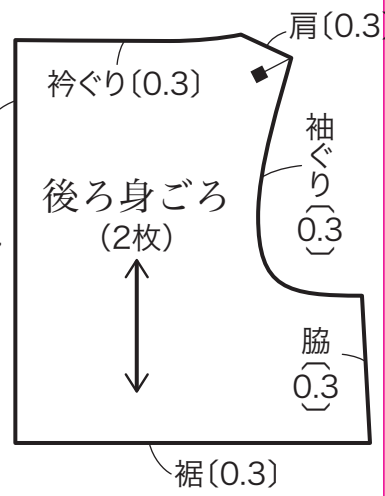
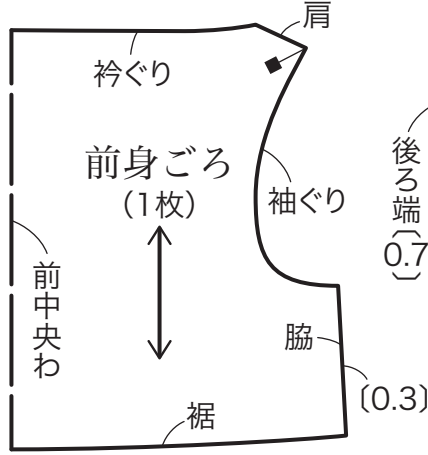
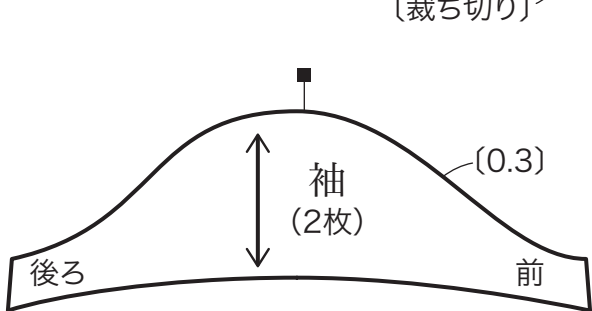

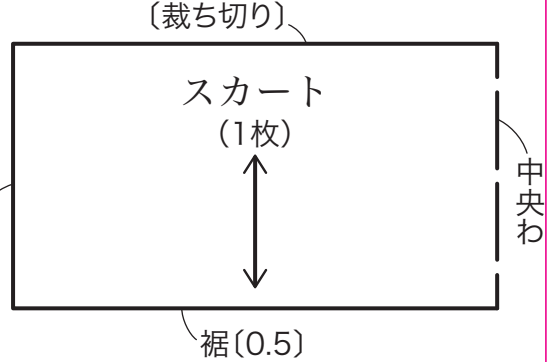
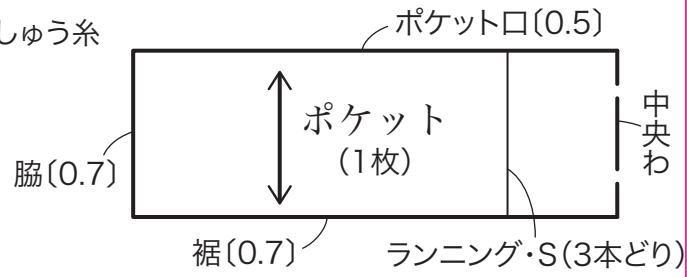
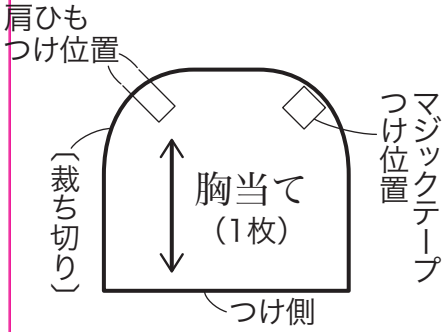
14

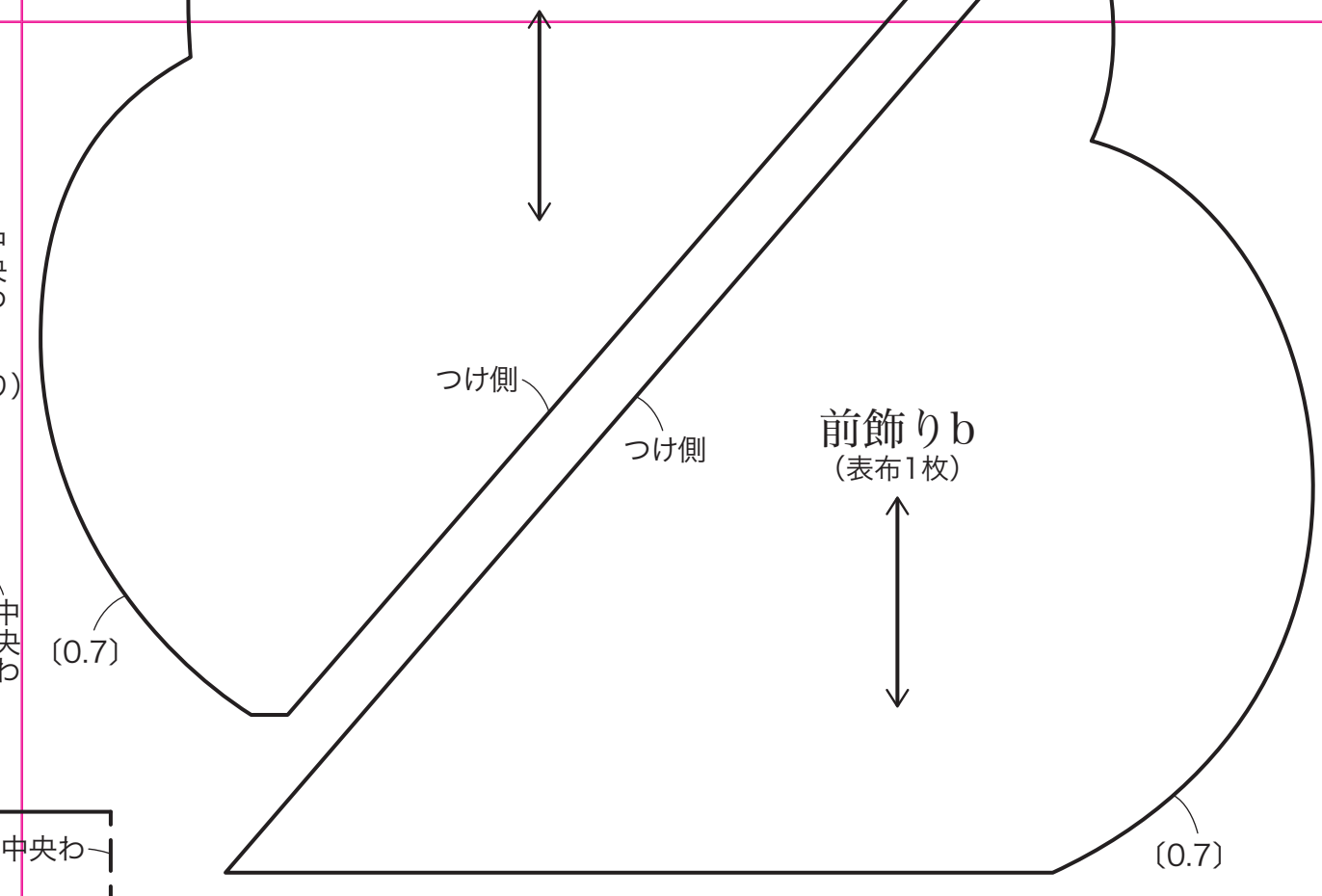


P.58 ジャッキーの服と小物

刺しゅう=25番刺しゅう糸

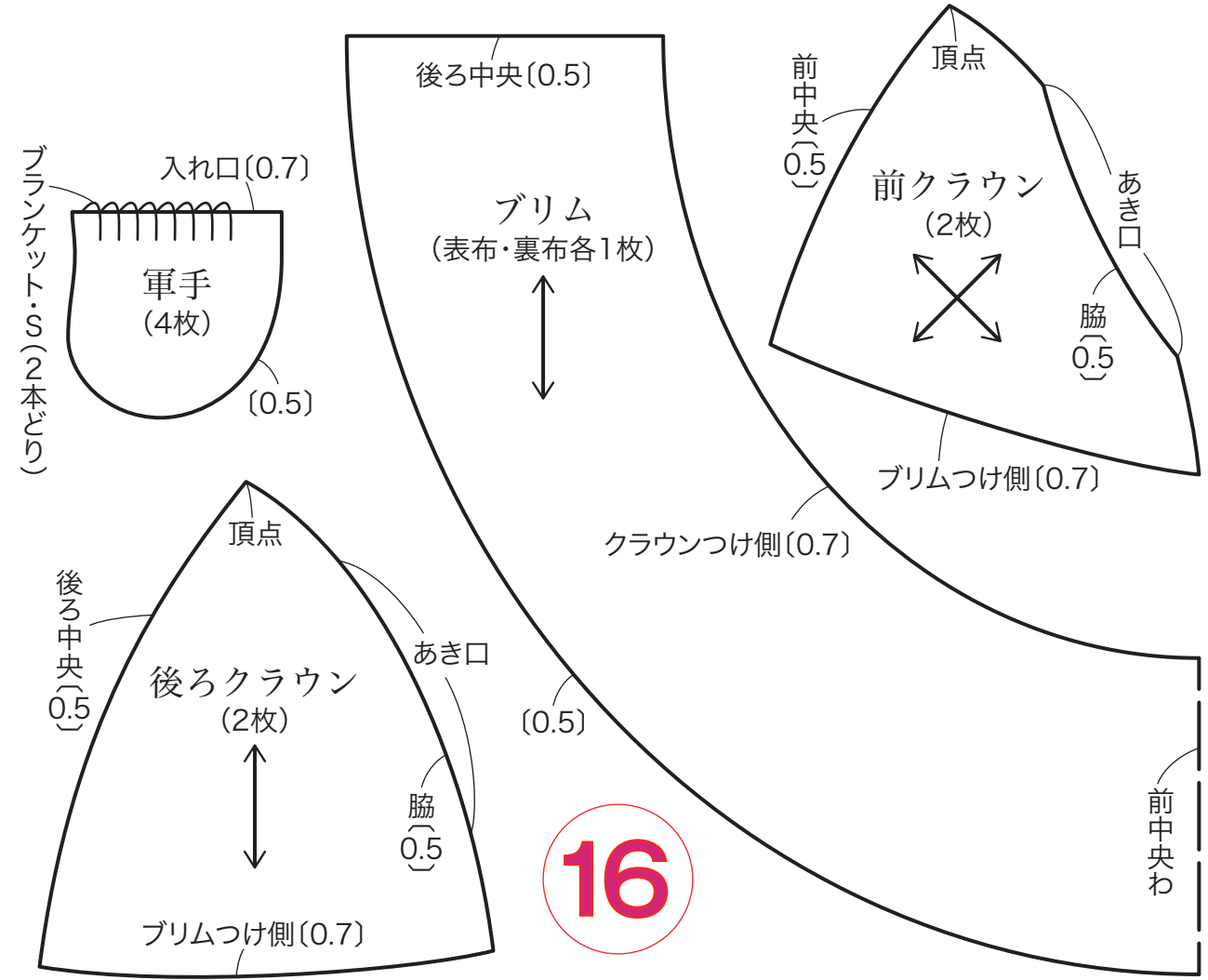
15





中央わ

3)



16