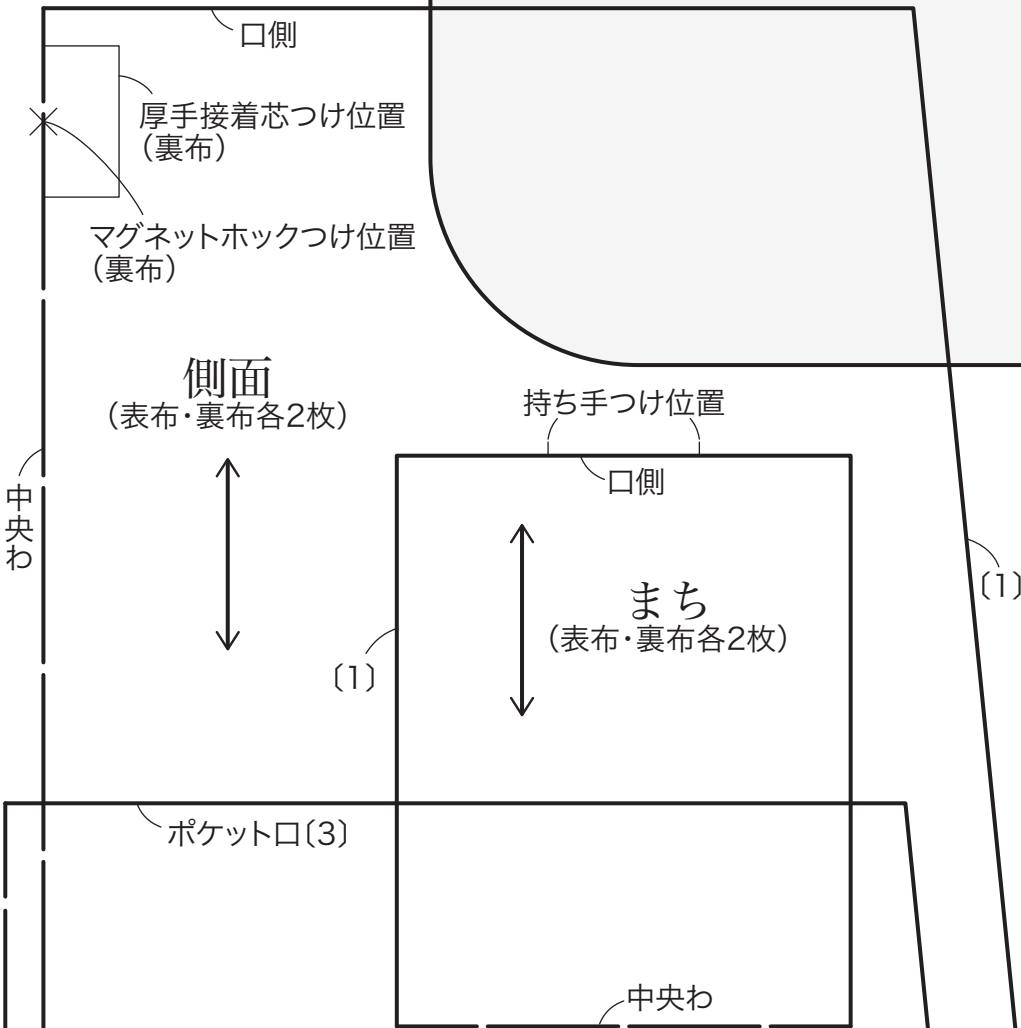


P.20

# バラ柄の ワンハンドル バッグ



返し口(裏布)

返し口(裏布)

P.26

# 大きな ラウン

(表布)

口わ

内ポケット  
(1枚)



2

側(0.7)

な花柄の  
ンドポーチ

本体  
(表布・裏布各2枚)



(1)

(1)

(1)

(1)

口側

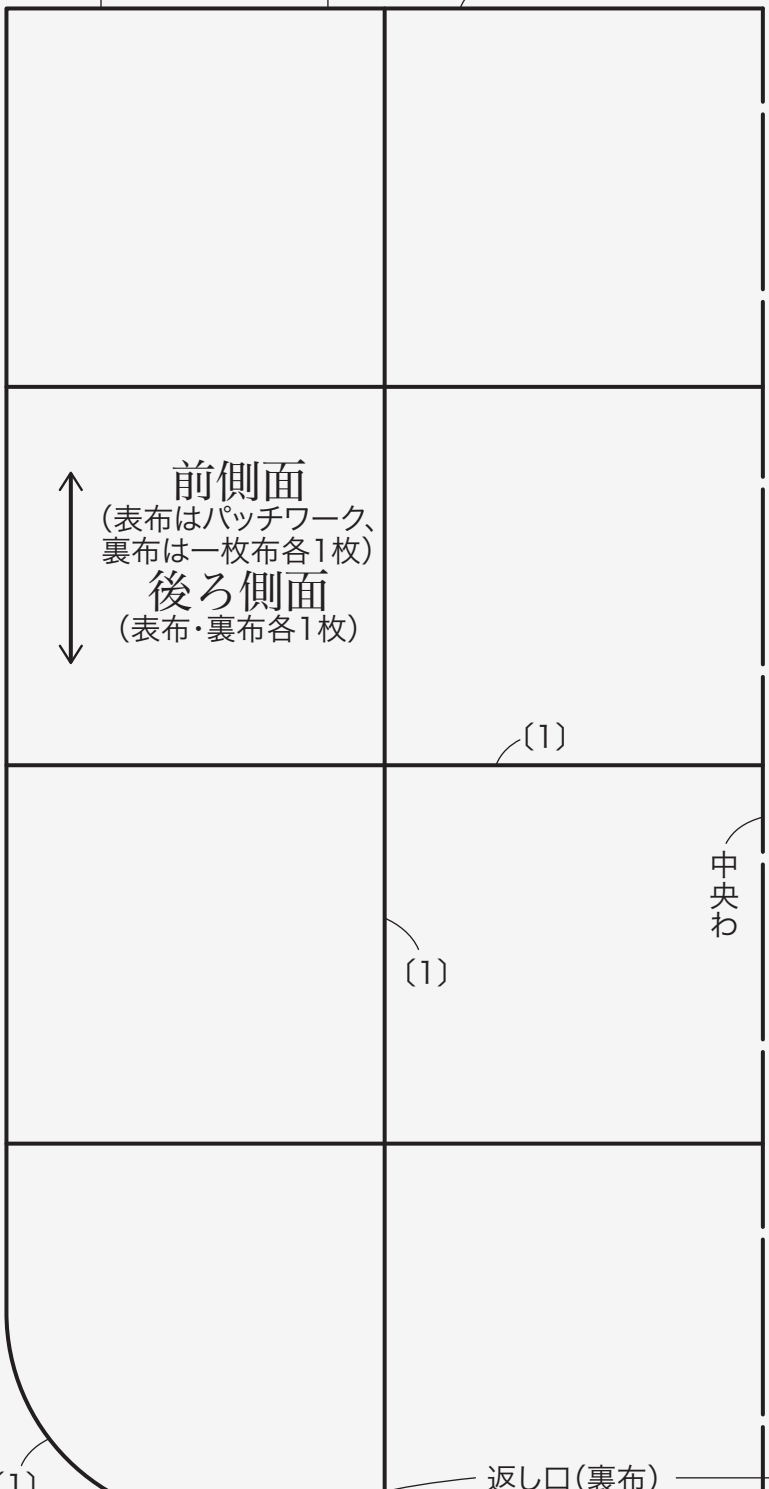
# P.16 四角つなぎの花柄トート

まち  
(表布・裏布各1枚)



持ち手つけ位置

口側



返し口(裏布)

中央わ

口側(裁ち切り)

口側(裁ち切り)

内ポケットつけ位置

口側(表)

まち  
(表布・裏布各1枚)



タック

タック

側面b  
(表布2枚)  
飾り布  
(1枚)



側面  
(裏布2枚)



中央わ

3

(1)

P.40 グラニーバッグ

# A面

側(裁ち切り)

口側(裁ち切り)

口側(裁ち切り)

口側(裁ち切り)

4

側面a  
(表布4枚)

(後ろ側面)



(前側面)

(1)

ダーツ

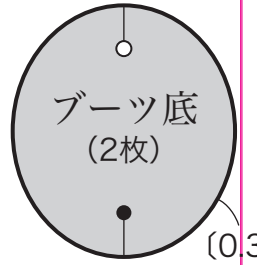
(1)

ダーツ

返し口(裏布)

返し口(裏布)

### P.36 ジャ



内ポケット  
(1枚)



中央わ

(1)

(1)

### P.17 ミシンキルトの花柄バッグ

持ち手小  
(2枚)



5

持ち手大  
(1枚)



(1)

(1)

口側

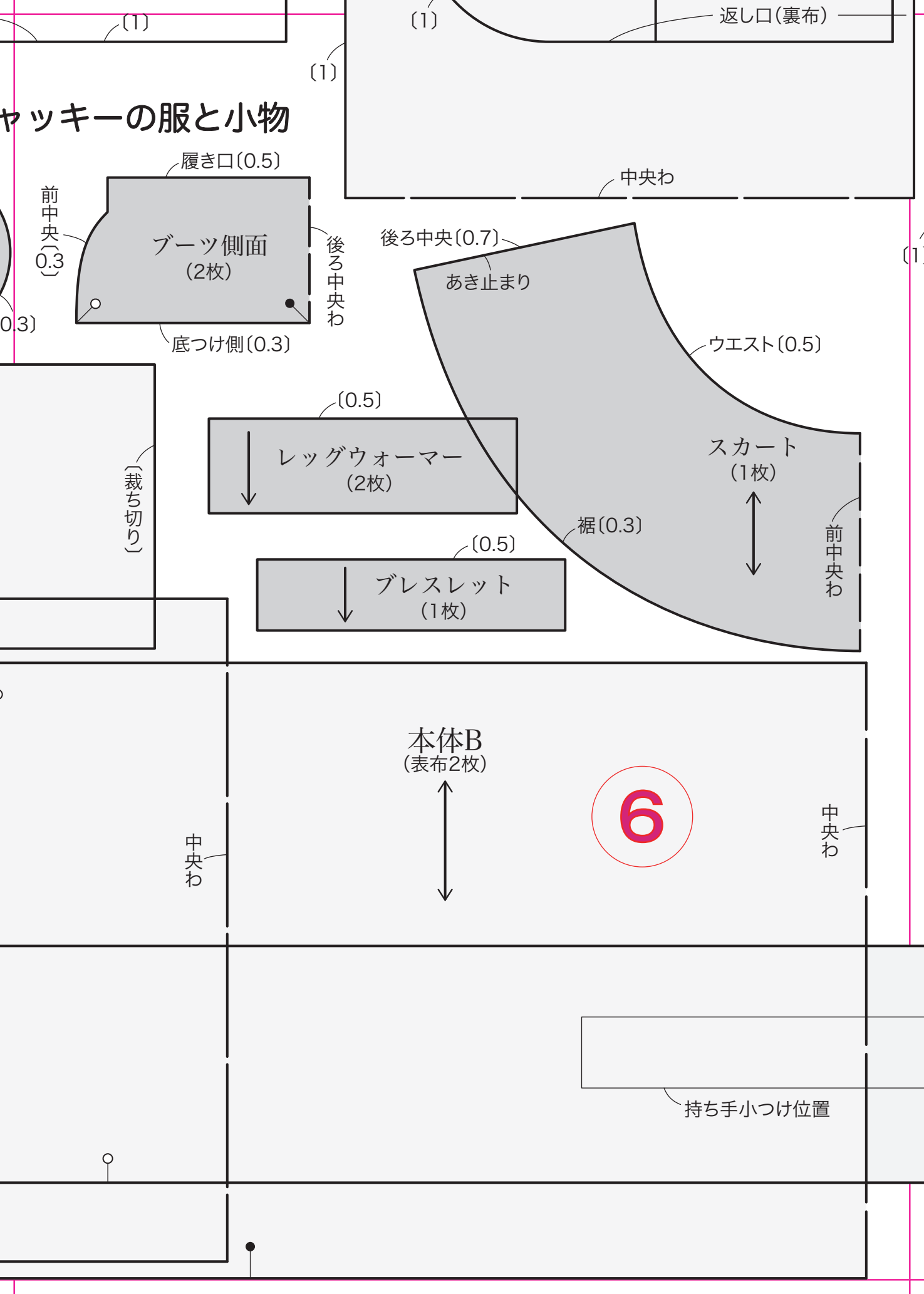
本体A  
(表布1枚)

持ち手小つけ位置



(1)

# ヤッキーの服と小物



ふた側

{1}

口側(0.7)

中央わ

{1}

### P.41 シンプルポーチ

返し口(裏布)

本体a  
(表布1枚)



表布切り替え線(1)

中央わ

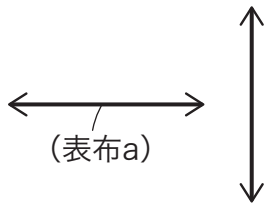
{1}

7

表布切り替え線(1)

本体  
(表布・裏布各1枚)

底側



(表布a)

{1}

中央わ

口側(0.7)

スナップつけ位置

ふた側

本体b  
(表布1枚)  
飾り布  
(1枚)



{1}

ふた側

スナップつけ位置

本体  
(裏布1枚)



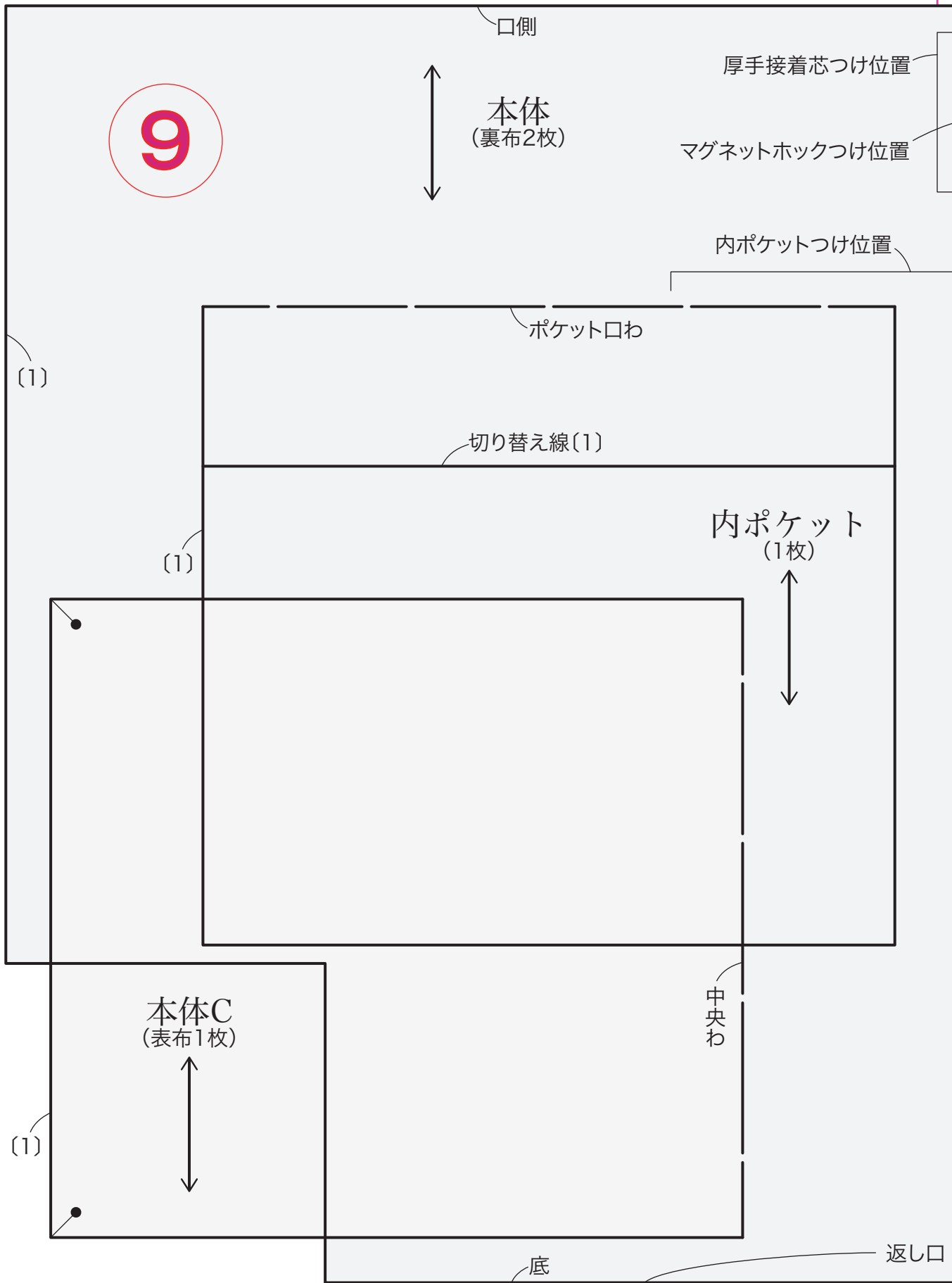
8

底側

底側

返り口





口側(裁ち切り)

P.18

# くりぬきハンドルのミニバッグ

10

本体  
(表布・裏布各2枚)

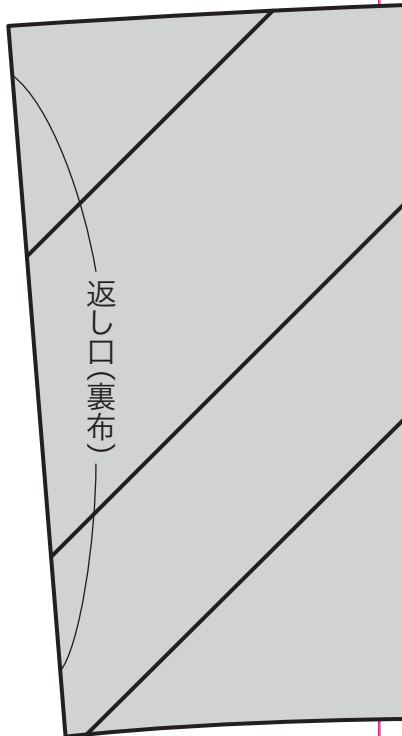
縫い位置



中央わ

中央わ

表布切り替え線(0.7)(前面)、(1)(後ろ面)



返し口(裏布)

ポケット口(0.7)

(1)

ポケット  
(1枚)

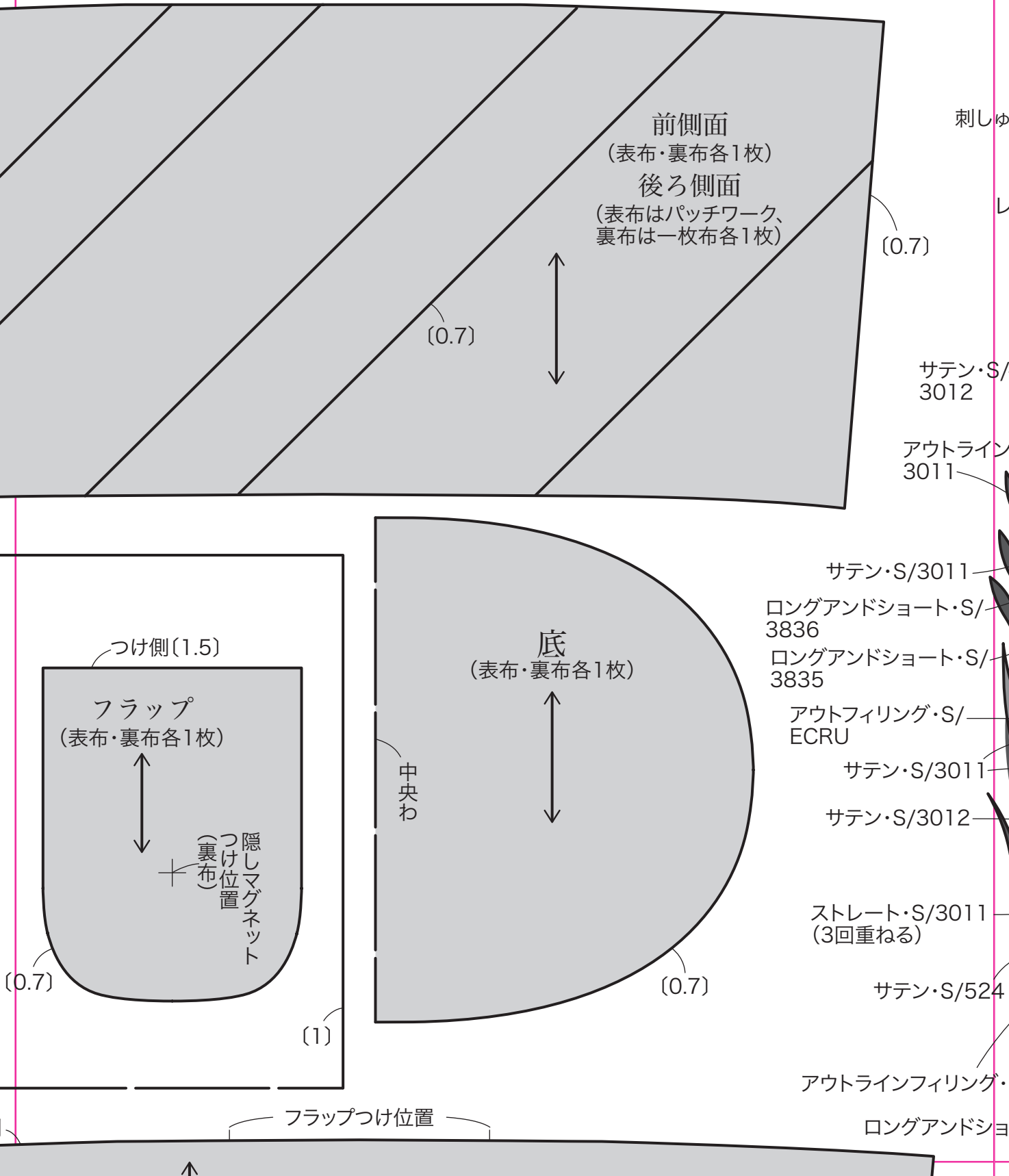


中央わ

口側

(1)

P.19 フラップ付きのミニショルダー



入れ口

入れ口

12

(1)

## P.8 ほのかな春の風

しゅう=DMC25番刺しゅう糸  
指定以外2本どり

※ / の後の数字・色名は  
DMC25番刺しゅう糸の色番号・色名

### 図案

レザーデージー・S+ストレート・S/3835 (3本どり)

アウトライン・S/524

レザーデージー・S/3836 サテン・S/524

ストレート・S/3835

フレンチナッツ・S/  
3835 (3本どり)

アウトライン・S/  
3012

サテン・S/  
3012

サテン・S/  
3836

フレンチ  
ナッツ・S/  
ECRU

ストレート・S/  
ECRU

グ・S/3836

サテン・S/  
3011

サテン・S/3011

サテン・S/3012

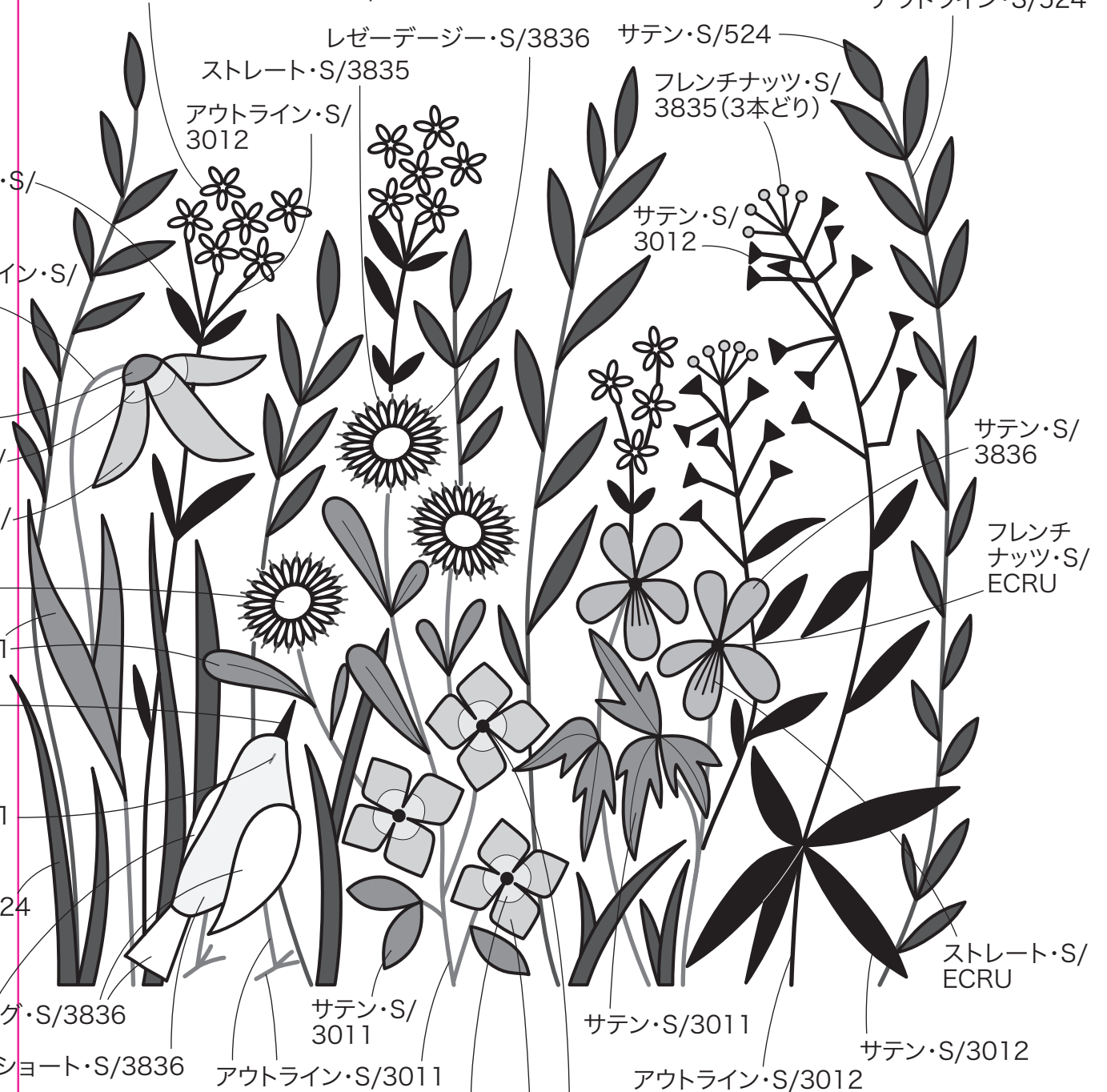
ショート・S/3836

アウトライン・S/3011

アウトライン・S/3012

ロングアンドショート・S/3836

フレンチナッツ・S/ECRU





# COTON TIME

3月号 No.173

13

綴じ込み付録

## 実物大型紙と図案

### A面

- P.8…ほのかな春の風  
P.13…くるくる巻くコサージュ  
P.16…四角つなぎの花柄トート  
P.17…ミシンキルトの花柄バッグ  
P.18…くりぬきハンドルのミニバッグ  
P.19…フラップ付きのミニショルダー  
P.20…バラ柄のワンハンドルバッグ  
P.26…大きな花柄のラウンドポーチ  
P.36…ジャッキーの服と小物  
P.40…グラニーバッグ  
P.41…入れ口カーブのふくさ  
P.41…シンプルポーチ

### B面

- P.28…花びらいっぱい小物入れ  
P.29…モカシン形のポーチ  
P.30…春のふんわり帽子  
P.31…エプロンドレス  
P.32…仲よしトリさんコースター  
P.32…花咲くハッピースタイ  
P.33…お出かけストラップケース  
P.33…フリルのソーイングセット  
P.46…ティアードチュニック  
(型紙番号①~③)  
P.47…ギャザーチュニック  
(型紙番号①~③)  
P.52…デニムの布皿2種  
P.53…紙袋タイプのレジ袋ストッカー  
P.54…前あきのスリッパ  
P.61…中身が見えるスクエアポーチ  
P.62…ゾウの親子ポーチ  
P.63…ネコづくしのアクセサリケース  
P.64…ス  
ハンカチ風ボトルケース&  
折りたたみ傘ケース

★この型紙には縫い代が含まれていません。※〔 〕内の数字を参照し、縫い代をつけてください。

★刺しゅうのステッチはSで省略しています。

★本誌より取り外してお使いください。

★実物大型紙は切り取らず、ハترون紙に写し取ってお使いください。

★紙の収縮により、寸法に誤差が生じる場合があります。ご了承ください。

冊子から実物大型紙を取り外す際にはホチキスの針等でけがをしないよう充分にご注意ください

コットンタイム 3月号 綴じ込み付録 編集人/石田由美 発行人/倉次辰男

©主婦と生活社 2024 因本誌を無断で複製複製(電子化を含む)することは、著作権法上の例外を除き、禁じられています。

本誌をコピーされる場合は、事前に日本複製権センター(JRRC)の許諾を受けてください。

また、本誌を代行業者等の第三者に依頼してスキャンやデジタル化することは、たとえ個人や家庭内の利用であっても一切認められておりません。

JRRC (<https://jrcc.or.jp/> eメール:jrcc\_info@jrcc.or.jp 電話:03-6809-1281)

(1)



(1)



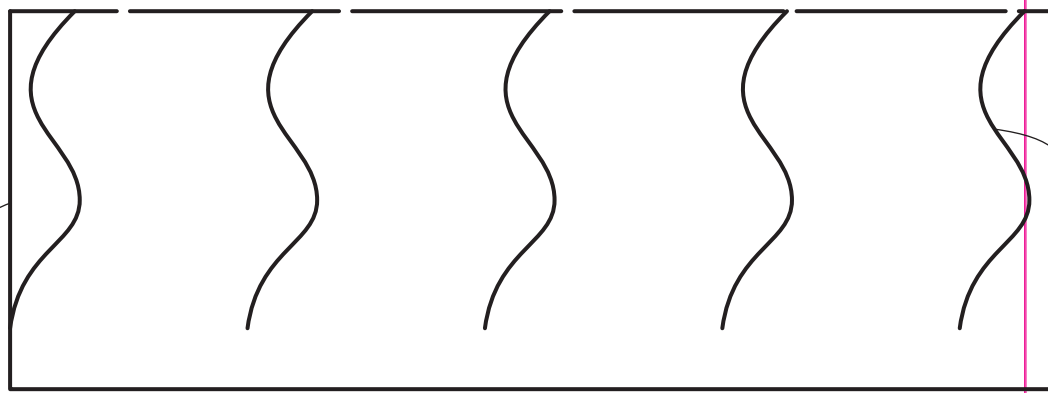
(表)

(0.7)

# P.13 くるくる巻くコサージュ

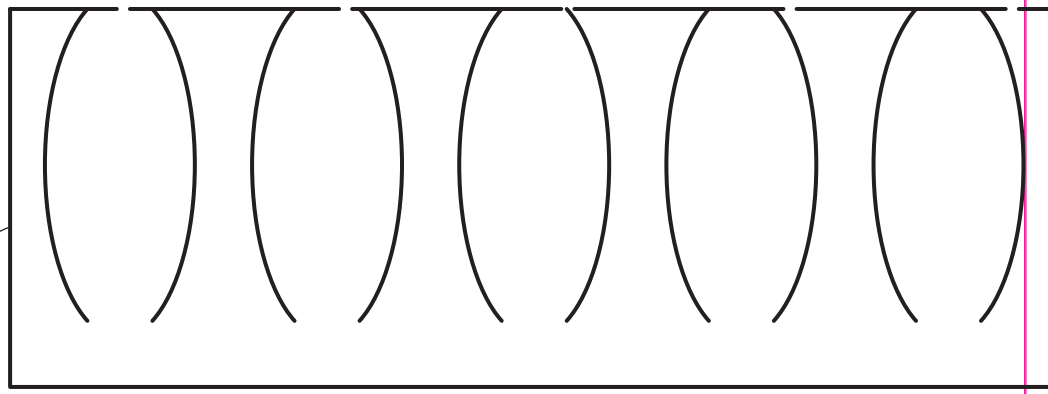
14

B




(裁ち切り)

D



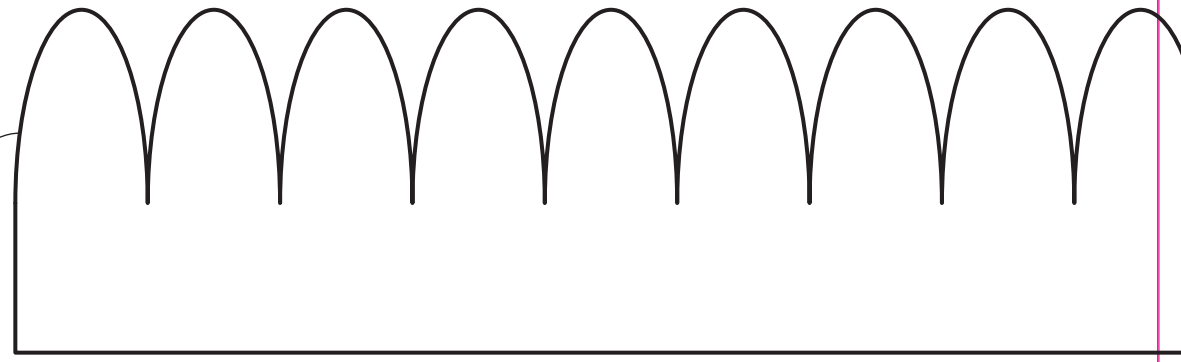
(裁ち切り)

E



(裁ち切り)

F



(裁ち切り)

口布  
表布・裏布各2枚



隠しマグネットつけ位置(裏布)

