

：完全編集版：

一生使い続けたい！

ミシンの基礎&応用 BOOK 実物大型紙

p.58 & p.116	スタイ	p.85	L字形 & くりぬきファスナーポーチ
p.59 & p.117	キルティングバスケット	p.88 & p.123	別まち付きポーチ
p.65 & p.119	メンズテイストの バネポーチ	p.90	筒形ファスナーポーチ
p.67 & p.121	オーバルバスケット	p.92 & p.124	エプロンワンピース
p.68 & p.122	花びらトレイ	p.101 & p.125	トップファスナー リュック
p.78	3ポケットの丸底トートバッグ		

実物大型紙の使い方

- ◎ 型紙は切り取り線で本書より切り離してお使いください。
- ◎ 型紙はこのまま切り取って使えます（切り替え線のある型紙は、別紙に写し取ってご使用ください）。
- ◎ 型紙には縫い代が含まれていません。[] 内の数字を参照し、縫い代をつけて布を裁断してください。
- ◎ 紙の伸縮により、寸法に多少の誤差が生じる場合があります。ご了承ください。

©主婦と生活社 2023

☞ 本書を無断で複写複製（電子化を含む）することは、著作権法上の例外を除き、禁じられています。本書をコピーされる場合は、事前に日本複製権センター（JRRC）の許諾を受けてください。また、本書を代行業者等の第三者に依頼してスキャンやデジタル化をすることは、たとえ個人や家庭内の利用であっても一切認められておりません。

JRRC (<https://jrcc.or.jp/> eメール：jrcc_info@jrcc.or.jp ☎03-6809-1281)

切り取り線

1

口側

p.59 & p.117
キルティングバスケット

中央
わ

側面
(1枚)



2

p.58 & p.116
スタイ

本体
(表布・裏布各1枚)



中央わ

(裁ち切り)

(裁ち切り)

(0.7)

p.88 & p.123

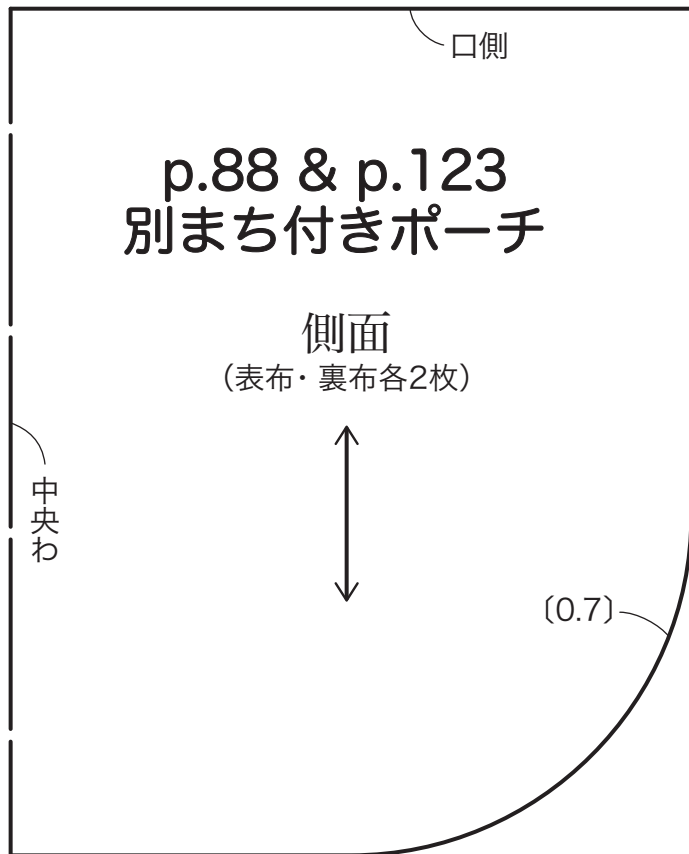
まち

+

p.88 & p.123
別まち付きポーチ

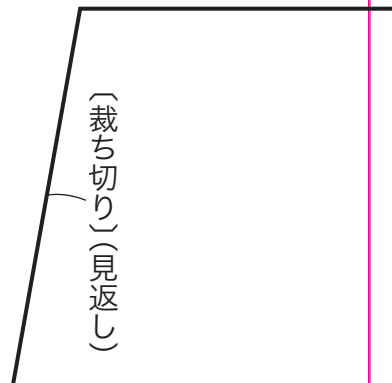
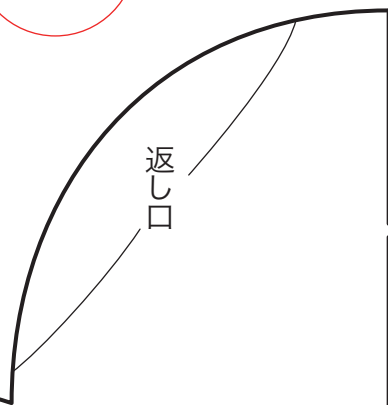
まち
(表布・裏布各1枚)

中央わ



3

p.68 & p.122
花びらトレイ



(2)

p.9
エプロン

見返し
(1枚)

(1)

中央
わ

(2)

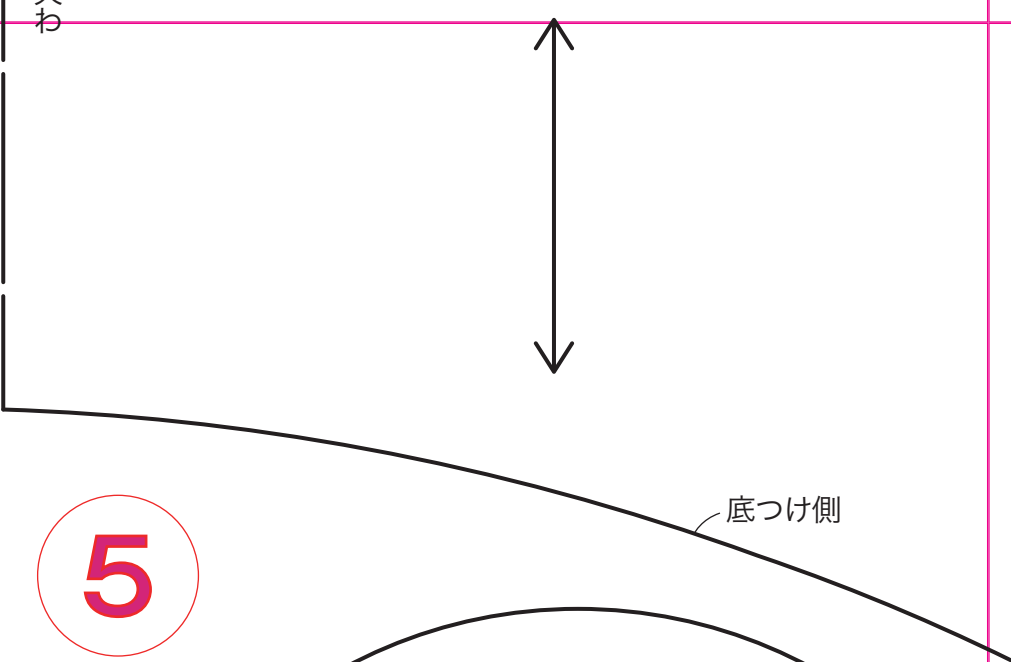
4

p.92 & p.124
フロンワンピース

胸当て
(1枚)

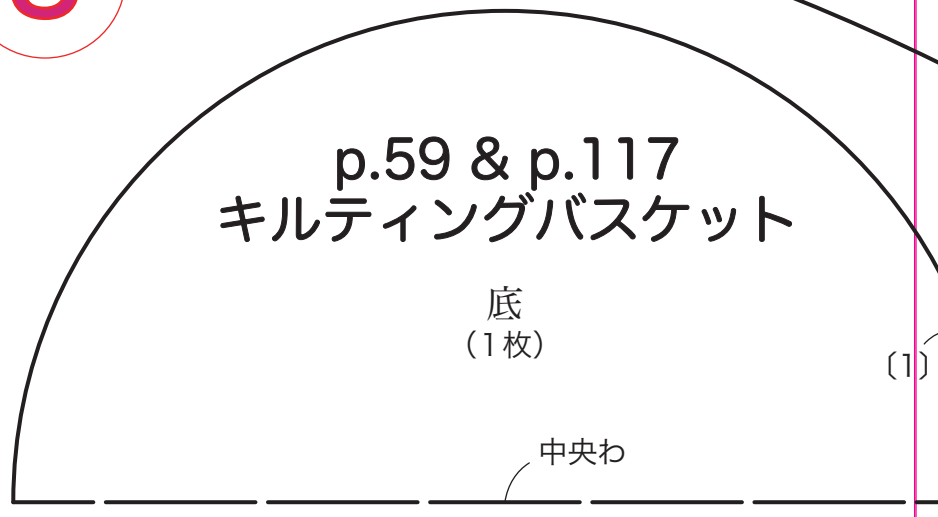


5




p.59 & p.117
キルティングバスケット

底
(1枚)

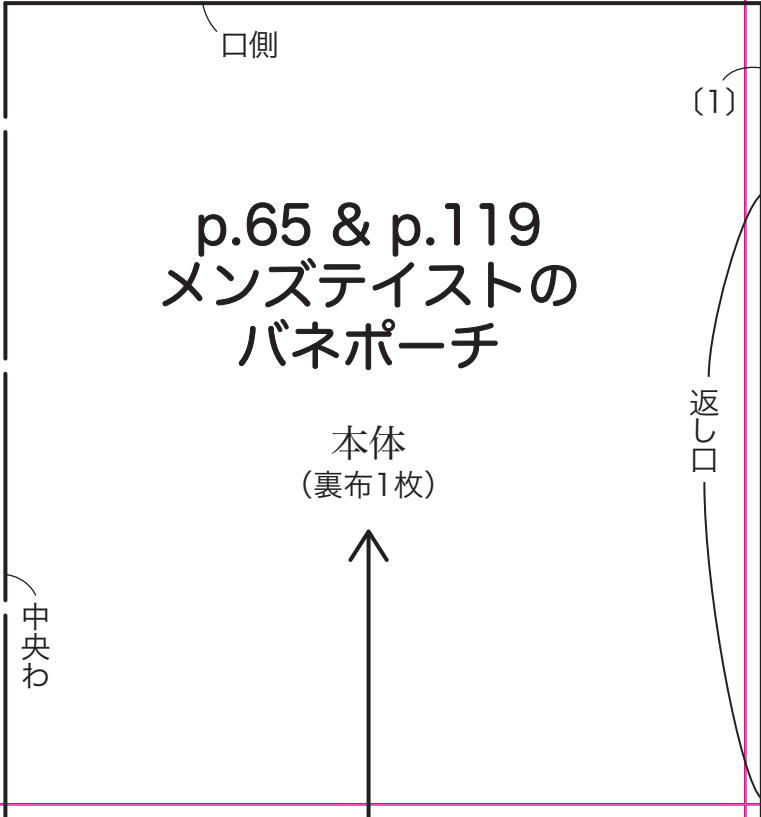
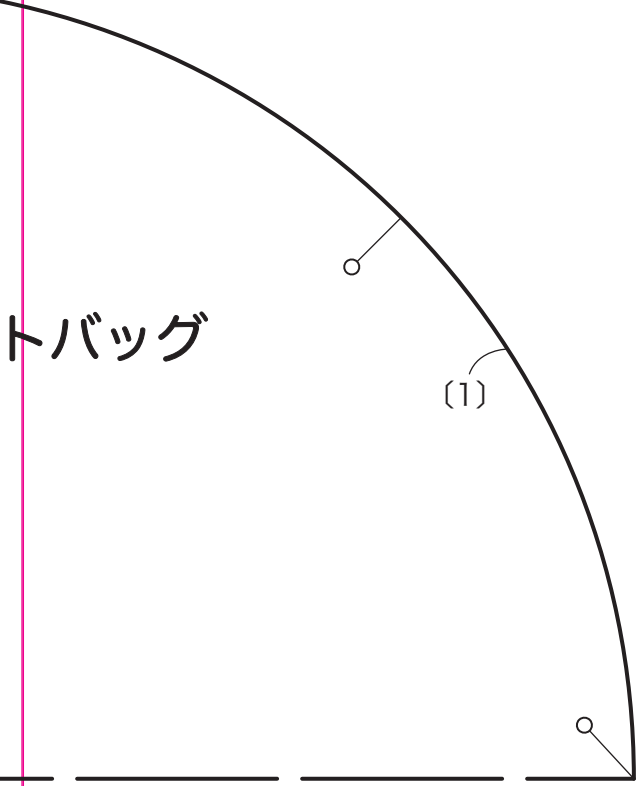
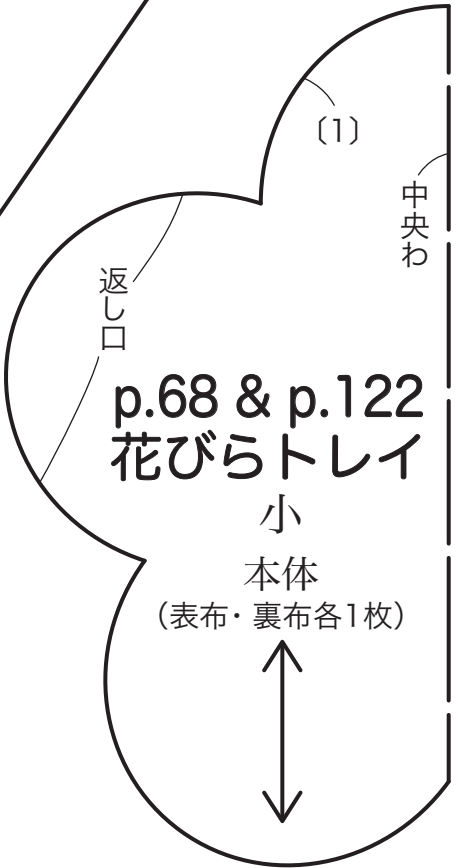


p.78
3 ポケットの丸底トート

底
(表布・裏布各1枚)



6



大
本体
(表布・裏布各1枚)



中央わ

{1}

ポケットつけ位置

p.85 L字形&くりぬき

脇

本体

(表布・裏布各1枚)
※前面・後ろ面はそれぞれ



{1}

p.65 & p.119
メンズテイストの
バネポーチ


中央わ

底
(表布1枚)



{1}

p.85 L字形&くりぬき

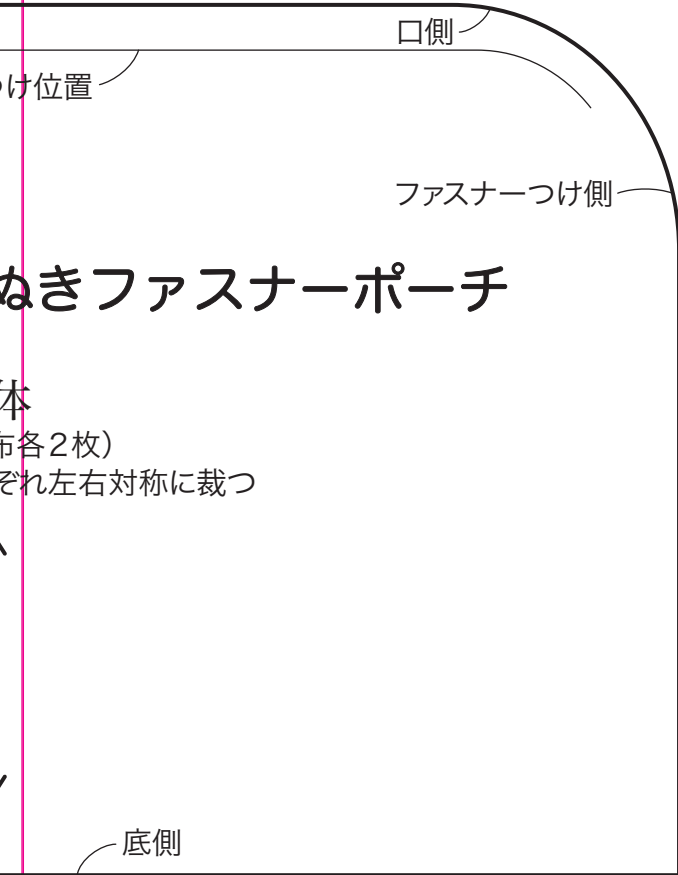


ファスナーつけ位置

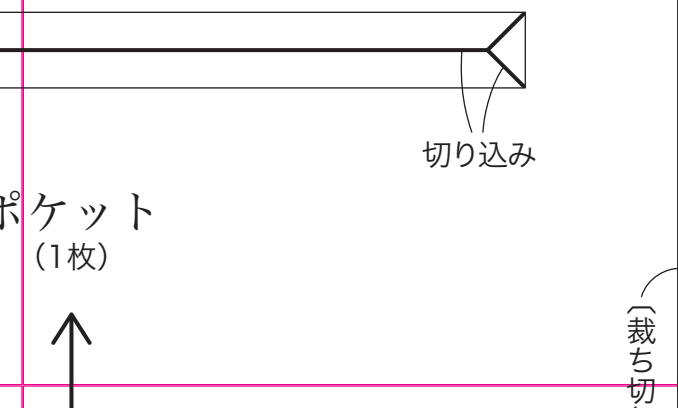
7

ポ
(

ベルトつけ側(1)



りぬきファスナーポーチ



9

p.78
3 ポケットの丸底トートバッグ

持ち手つけ位置

側面
(表布・裏布各2枚)



中央わ

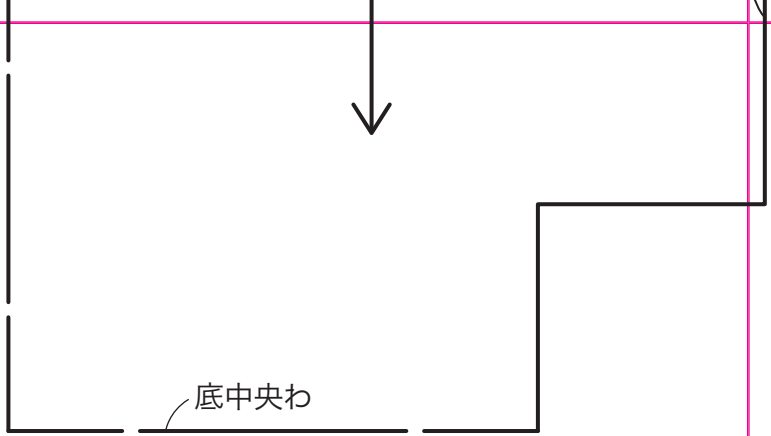
前面表布切り

底つけ側

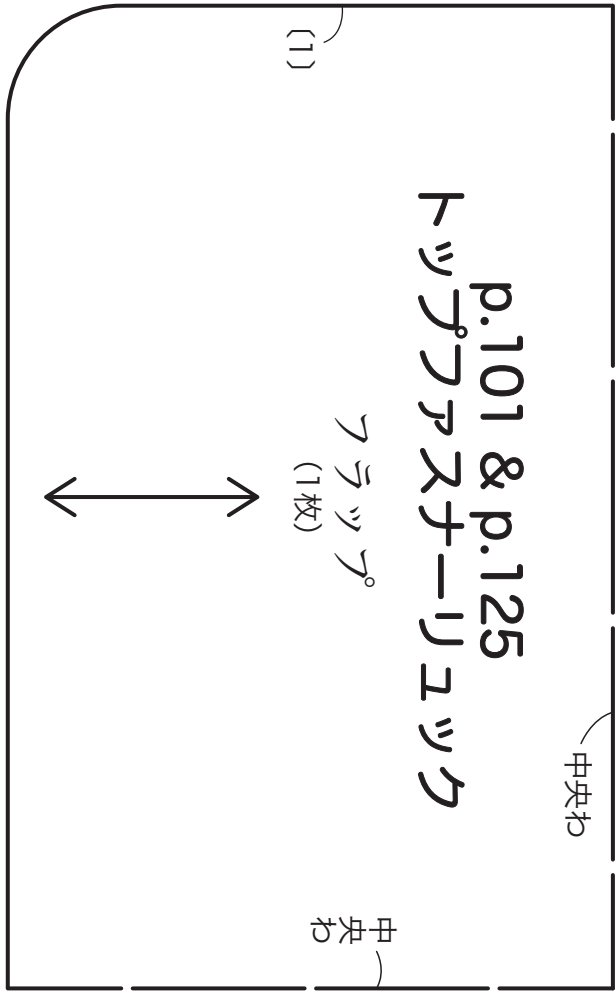
ポケット口

口側

グ



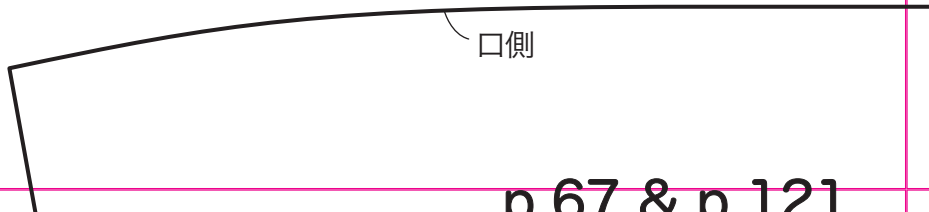
10



(1)

切り替え線(1)

側



p.67 & p.121

p.90
筒形ファスナーポーチ

まち
(表布・裏布各2枚)

(0.7)

中央わ

11

口側

p.67 & p.121
オーバルバスケット

小
側面
(表布・裏布各2枚)



(1)

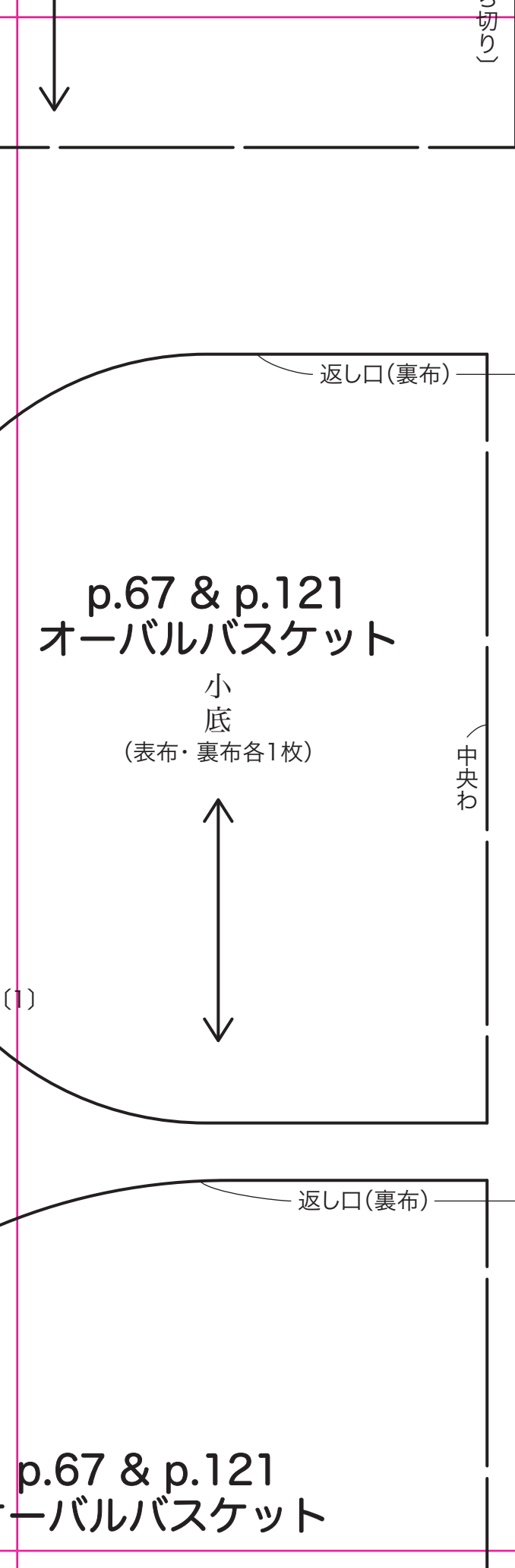
前側面表布切り替え線(1)(左側)

後ろ側面表布
切り替え線(1)(左側)

中央わ

(1)

p
オー



p.67 & p.121
オーバルバスケット

小底
(表布・裏布各1枚)

中央わ

返し口(裏布)

返し口(裏布)

p.67 & p.121
オーバルバスケット

p.78
3 ポケットの丸底ト

ポケット
(表布・裏布各1枚)



仕切りのステッチ

中央わ

13

ートバッグ

枚)

(1)

(1)

大
側面
(表布・裏布各2枚)



14

表布切り替え線(1)(左側)

中央わ

(1)

15

大底
(表布・裏布各1枚)



中央わ

16