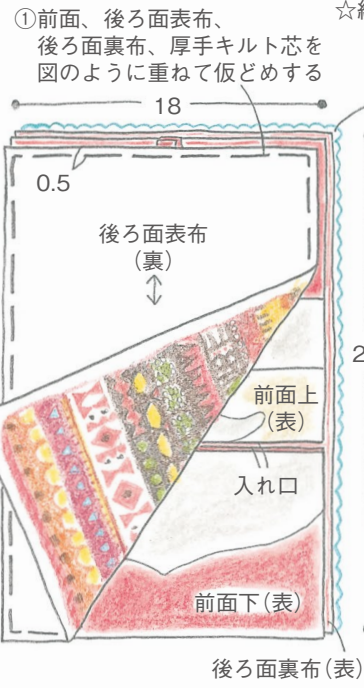
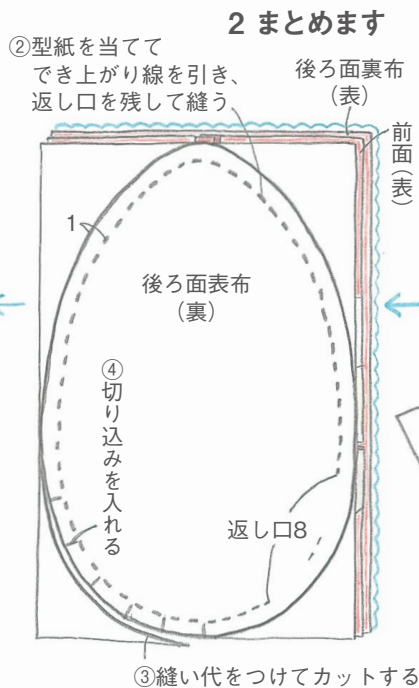
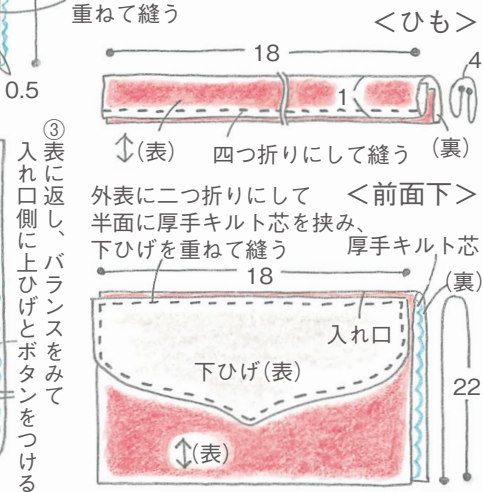
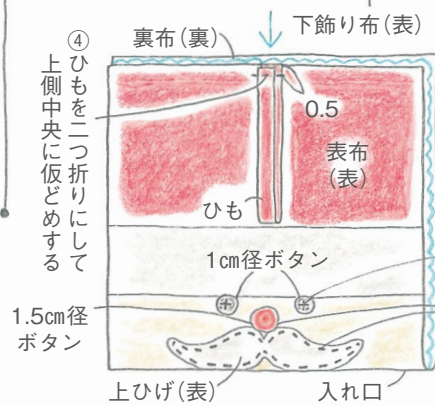
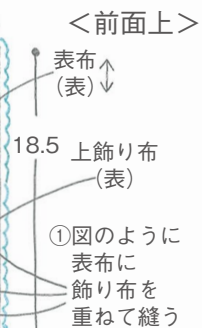
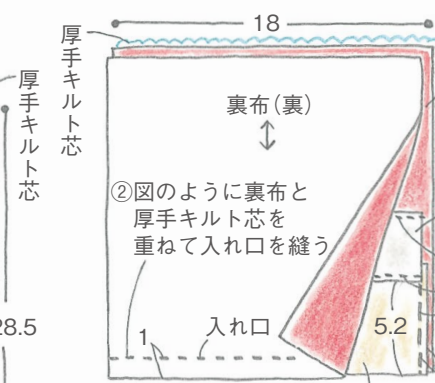


⑤表に返して返し口をとじる



☆縫い代は指定以外裁ち切り 1 各パーツを作ります



サンタのミトン

材料 前面上・前面下・後ろ面裏布・ひも85×35cm、後ろ面表布25×35cm、下飾り布25×10cm、上飾り布・上ひげ・下ひげ用フェルト20cm四方、厚手キルト芯60×35cm、1.5cm径ボタン1個、1cm径ボタン2個。

サンタのミトン

