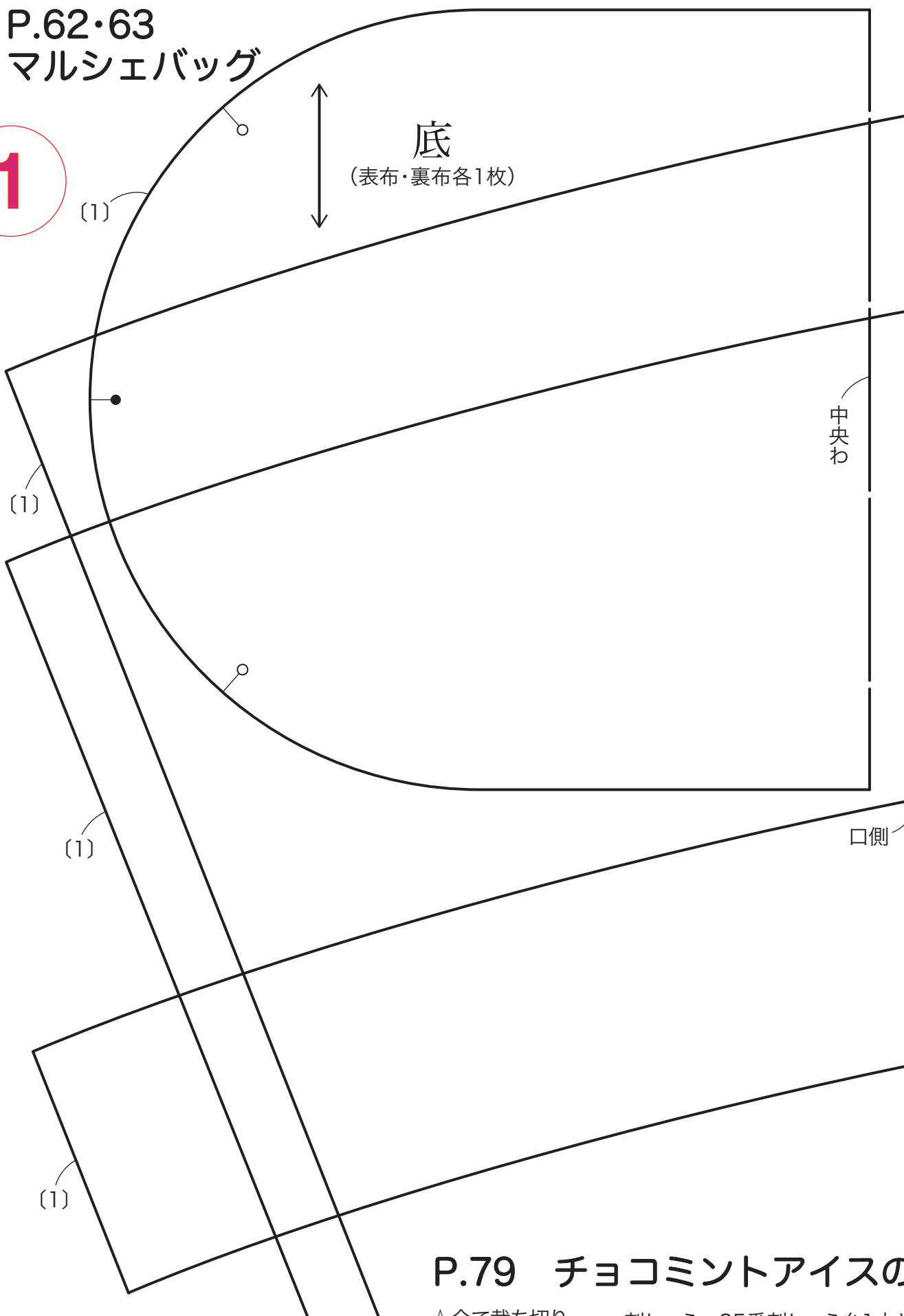


P.62・63
マルシェバッグ

1



底
(表布・裏布各1枚)

中央わ

口側

P.79 チョコミントアイスの

☆全て裁ち切り 糊付けは25番糊を糊付け1本

持ち手Bつけ位置 持ち手Aつけ位置

口側



側面
(表布2枚)

側面
(裏布2枚)



中央わ

中央わ

口布
(2枚)



P.29 手のひらサイズの パッチポシェット

口側(1)

側面
(表布・裏布各2枚)
当て布
(1枚)



ドットボタンつけ位置

(0.7)

フラップ(1枚)

口側(1)

ハトメつけ位置

(裁ち切り)

まち
(表布・裏布各1枚)



中央わ

(0.7)

中央わ

(0.7)

2

の針刺し

革テープつけ位置

P.31 ネコフェイスの鍋つかみ

切り替え線(1)

外面
(1枚)
内面
(1枚)

刺しゅう=25番刺しゅう糸2本どり

羊毛で刺し埋める

羊毛で刺し埋める

ボタンつけ位置

ポンポンつけ位置

切り替え線(1)

バック・S

切り替え線(1)

ストレート・S

返し口

中央わ

中央わ

ボタンのつけ位置

1)

P.47 オール出入口ポーチ

☆全て裁ち切り

大
本体A
(1枚)

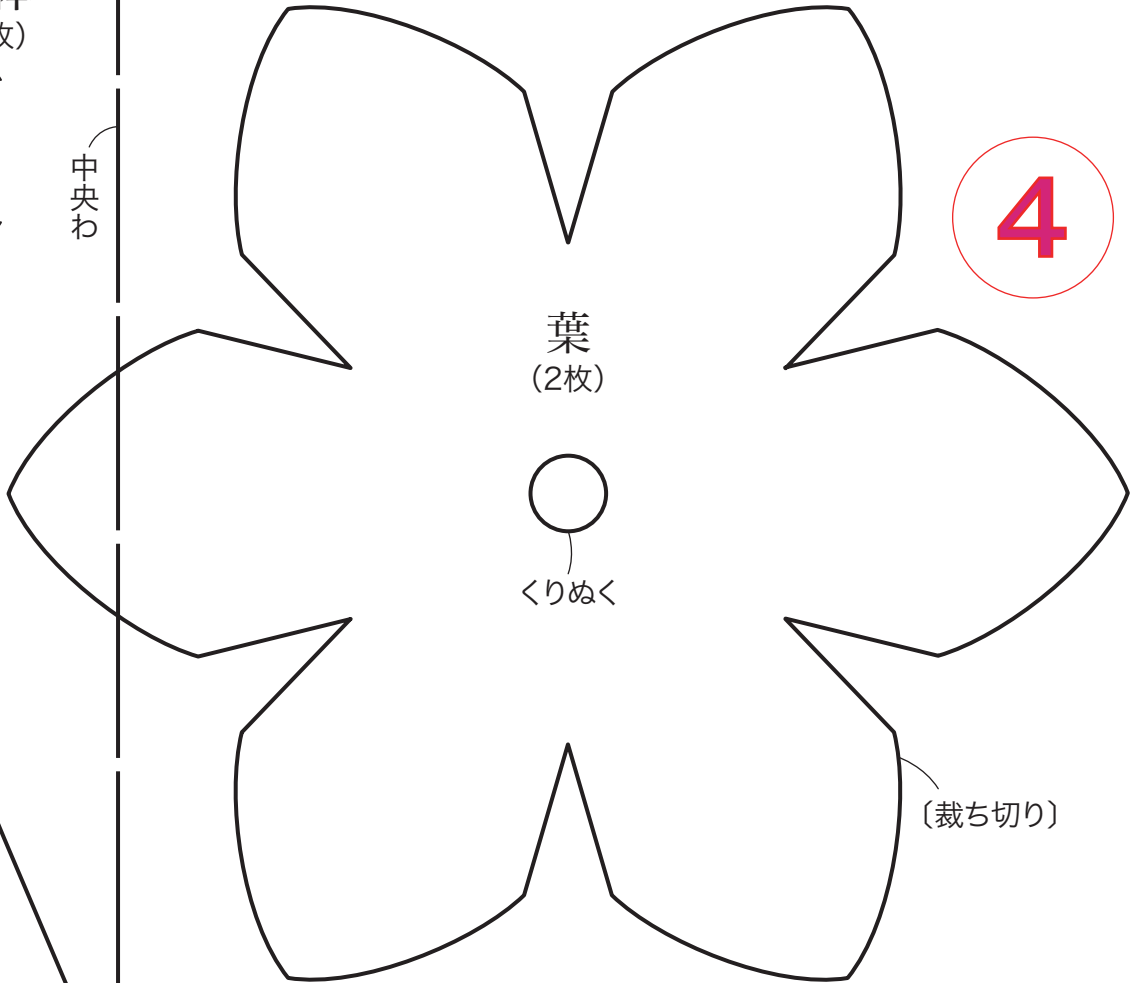
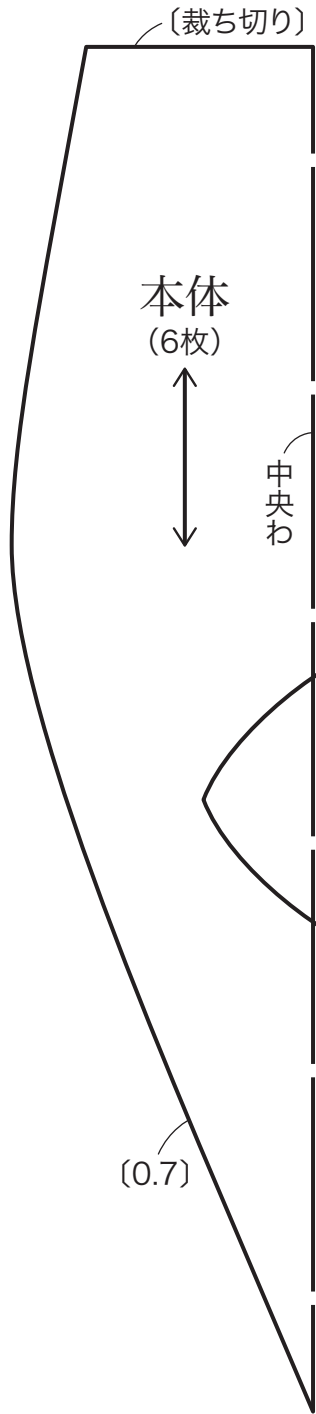
3

P.27 レース

表布切

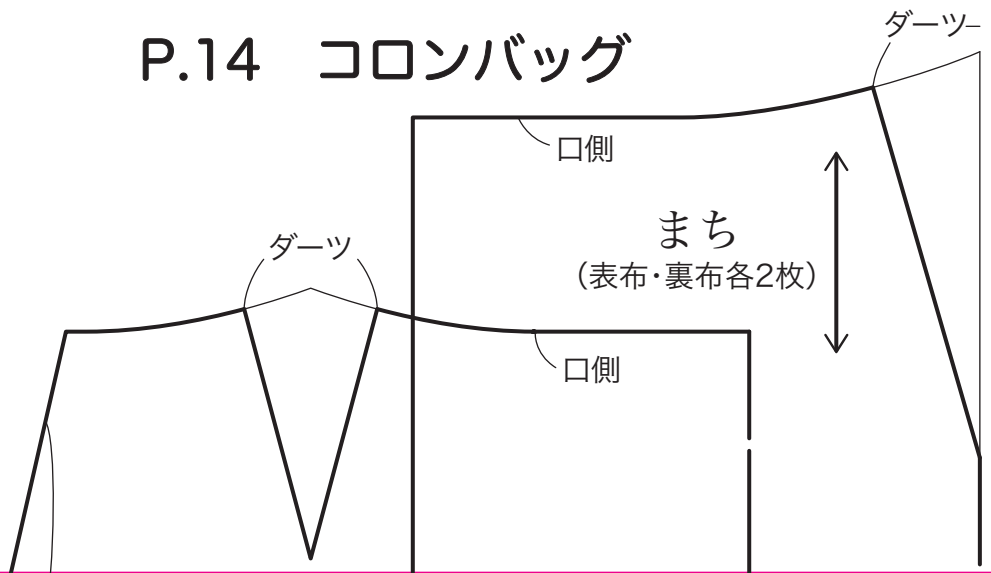
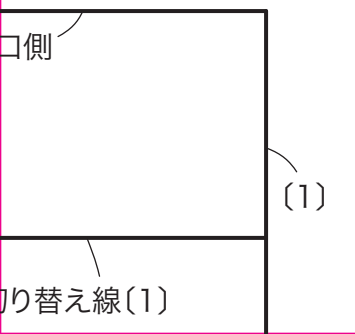
P.14
イチゴの
ミニクッション

A面



P.14 コロンバッグ

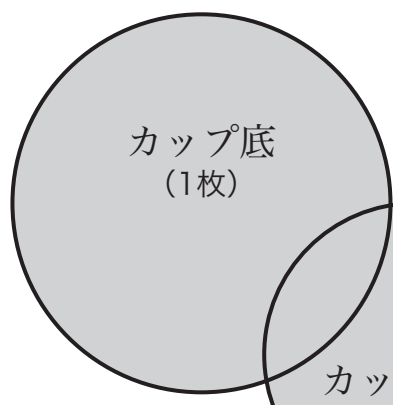

フリルポーチ



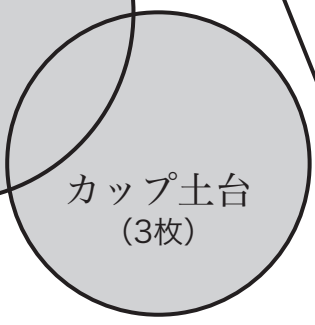
巻きチョコ大
(1枚)



巻きチョコ小
(1枚)



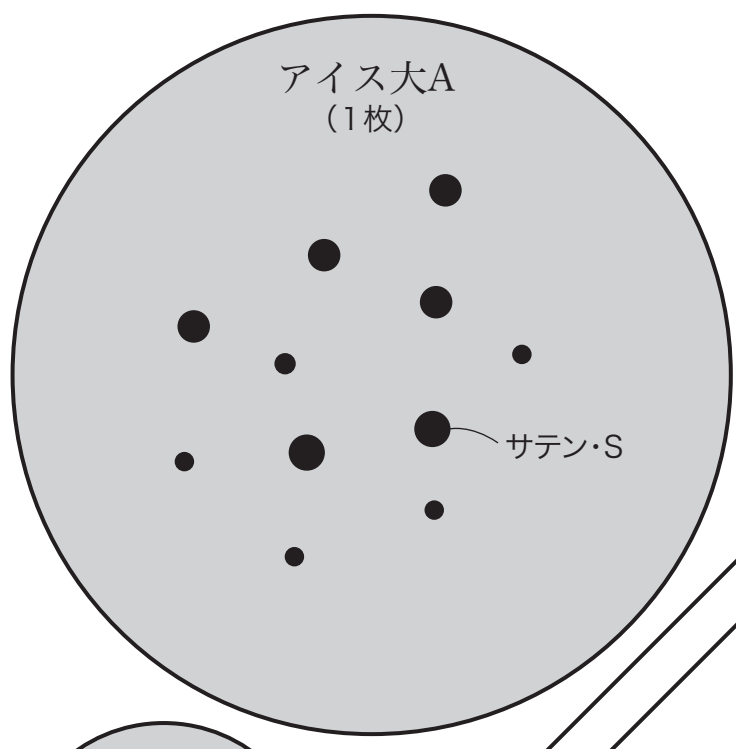
カップ底
(1枚)



カップ土台
(3枚)

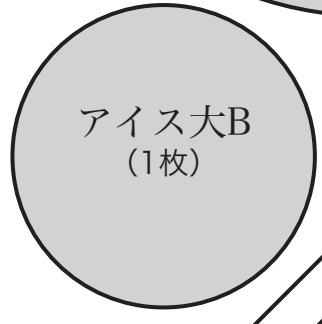


カップ側面
(1枚)

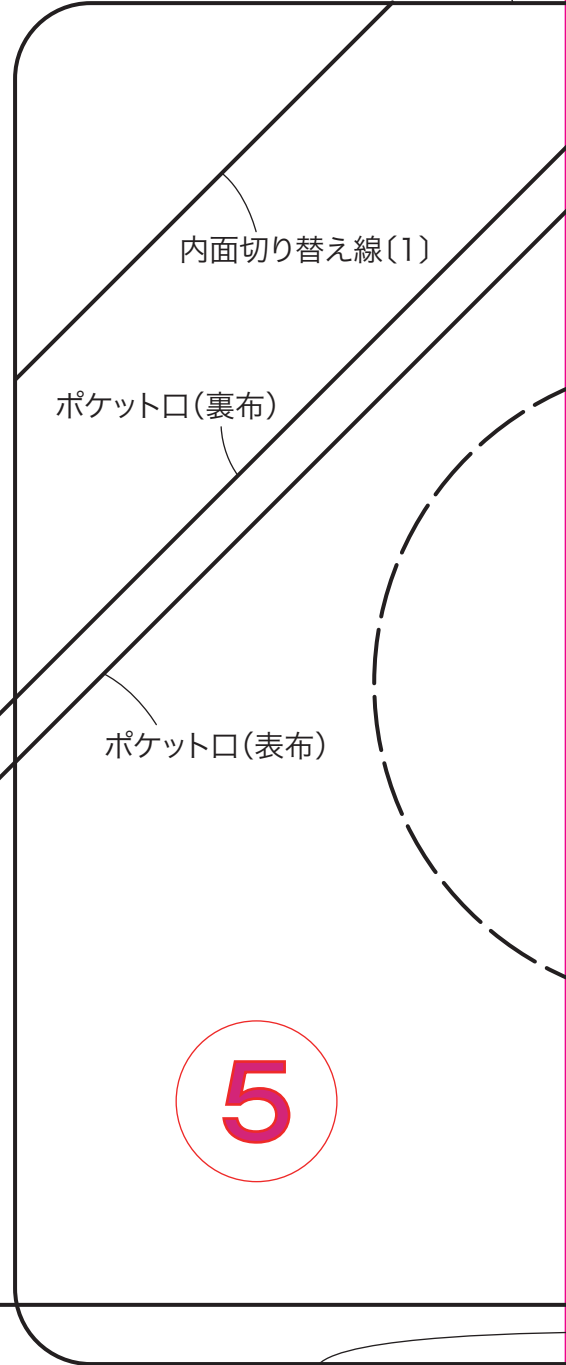
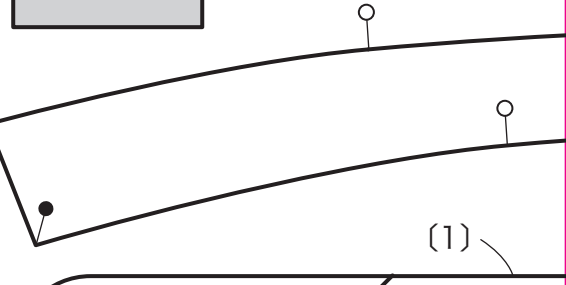


アイス大A
(1枚)

サテン・S

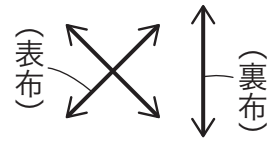


アイス大B
(1枚)



5

ポケット
(表布・裏布各2枚)



(1)

板チョコb
(1枚)



板チョコa
(1枚)



ケーキ
(7枚)



中
本体A
(1枚)

※ スナップつけ位置(外面・凸)

※ スナップつけ位置(外面・凸)

中央わ

中央わ

ひも
つけ位置

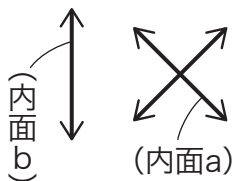
P.30 ダブルポケットの 鍋つかみ

刺しゅう=
25番刺しゅう糸6本どり

外面
(1枚)



内面
(1枚)



ランニング・S

P.48 スマホスタン

{1} (表布、裏布)

底

(表布・裏布・クリアファイル)

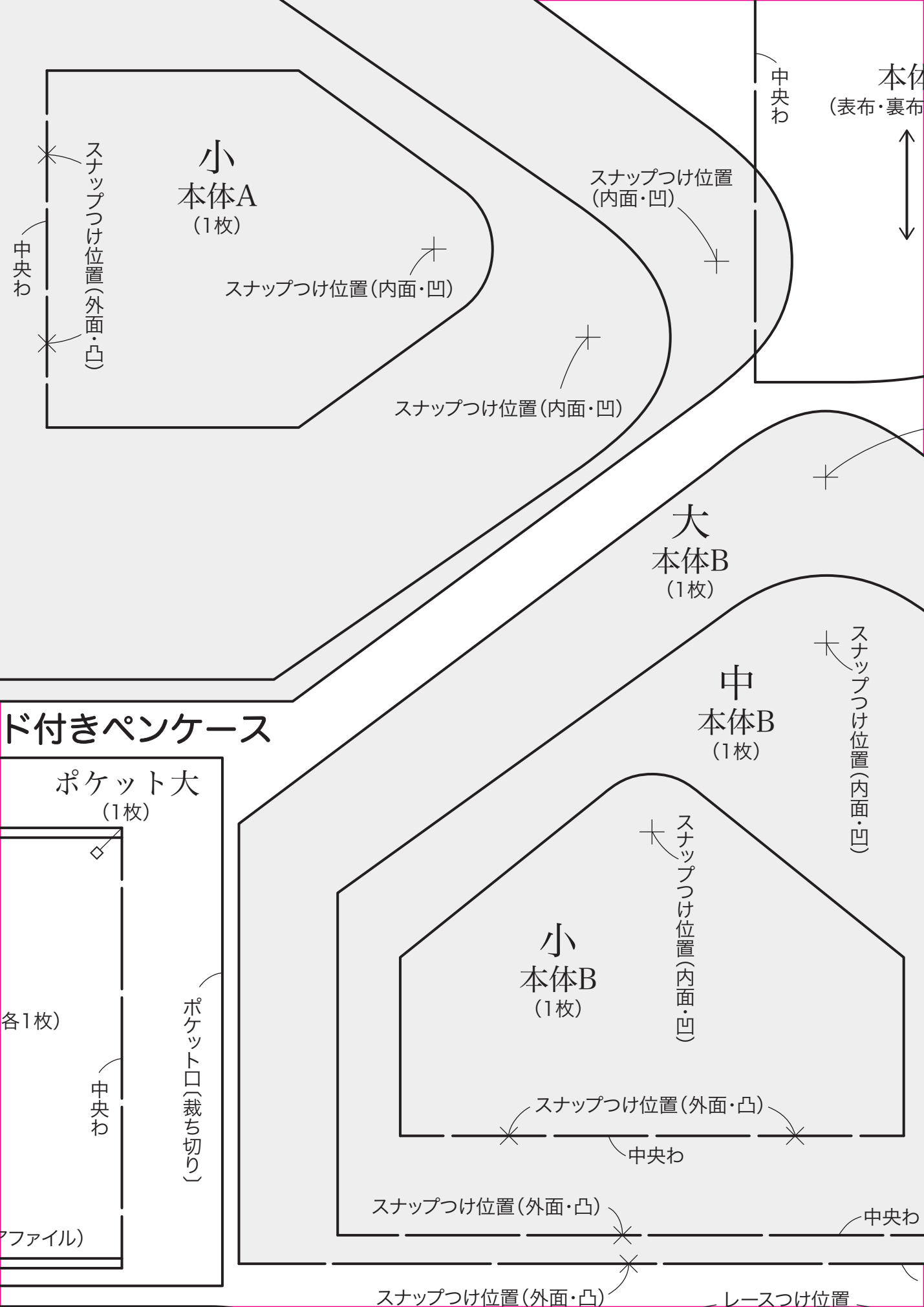


6

返し口

{1}

{裁ち切り} (クリア)



ド付きペンケース

小 本体A
(1枚)

スナップつけ位置
(内面・凹)

スナップつけ位置 (内面・凹)

スナップつけ位置 (内面・凹)

大 本体B
(1枚)

中 本体B
(1枚)

小 本体B
(1枚)

ポケット大
(1枚)

各1枚)

中央わ

ポケット口 (裁ち切り)

スナップつけ位置 (外面・凸)

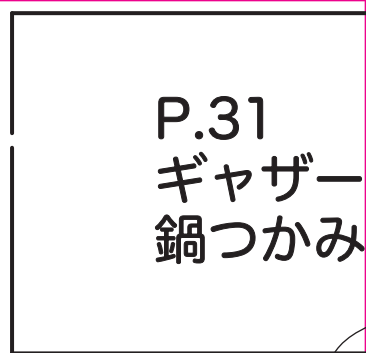
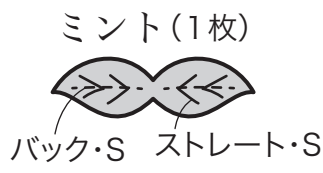
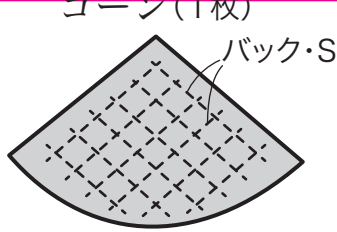
中央わ

中央わ

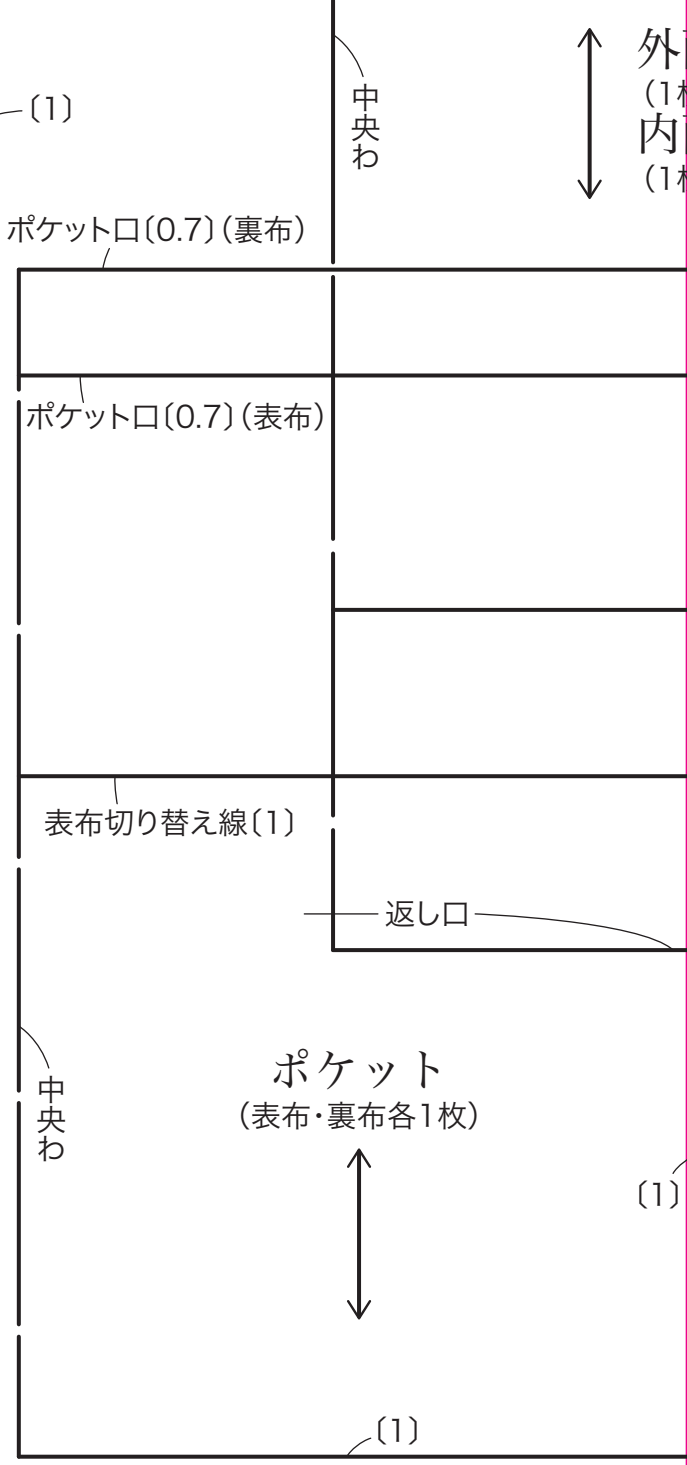
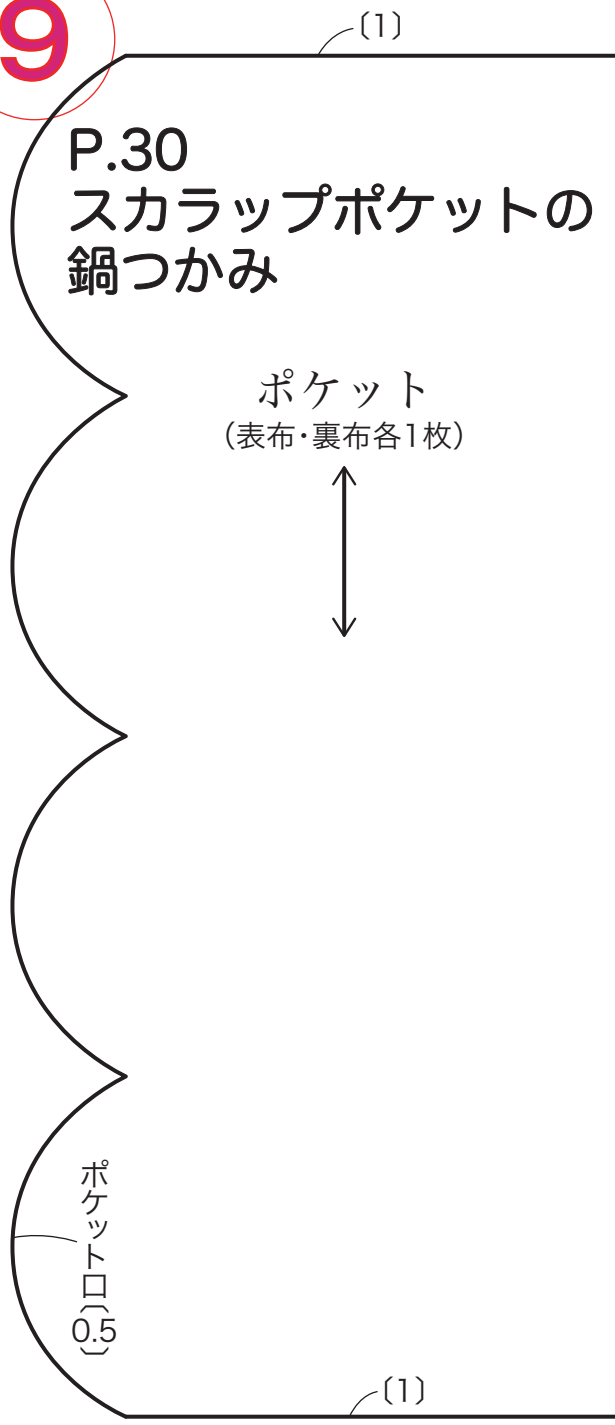
ファイル)

スナップつけ位置 (外面・凸)

レースつけ位置



9



ポケットの

内面切り替え線(1)

面
文)
面
文)

リボンつけ位置(右側)

(1)

内面切り替え線(1)

10

(1)(表布、裏布)

(裁ち切り)(クリアファイル)

P.78 クレープの 携帯ソーイングケース

刺しゅう=
25番刺しゅう糸
指定以外1本どり

バナナまち(2枚)

ピンクッション
(2枚)

イチゴ(8枚)

バナナ側面
(4枚)

キウイまちc
(2枚)

ポケット口

ポケット
(表布・裏布各1枚)

中央わ

つけ側

フレンチ
キウイ側面a
(4枚)

フレンチナッツ・S

ストレイト・S
(2本どり)

キウイ

(1)

前側面

(表布・裏布各1枚)

ふた

(表布・裏布・クリアファイル各1枚)

底つけ側

(裁ち切り)

(裁ち切り)

(裁ち切り)

(表布)

スナ

ち切り)(クリアファイル)



布切り替え線(1)

口側

後ろ側面
(表布・裏布・クリアファイル各1枚)

(1)(表布、裏布)

11

口側

P.79 チョコロール
ケーキのポー

飾りBつけ位置(前側面表布)

中央わ

口側

カバー
布・裏布各1枚

スナップつけ位置(裏布)

(0.5)

(裁ち切り)

内ポケット大
(1枚)

脇

生クリーム
(20枚)

ファスナーつけ側(0.7)

(裁ち切り)

返し口(裏布)

(裁ち切り)

本体
(裏布1枚)

脇

ファスナーつけ側(0.7)

P.9

チ

ポケット口(裁ち切り)

ポケット
(1枚)

下底

(表布・裏布各1枚)

中央わ

(表布)

(裏布)

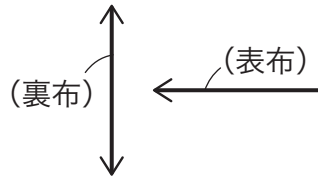
中央わ

(1)

側面
(表布・裏布各2枚)

P.26 異素材合わせのフラップポーチ

フラップ
(表布・裏布各1枚)



12

マグネットホックつけ位置(裏布)

(1)

つけ側

C

P.49 じゃばらポーチ

本体上
(表布1枚)

中央わ

中央わ

(1)

(裁ち切り)

(1)

本体下

中央わ

COTTON TIME

3月号 No.161

綴じ込み付録

実物大型紙と図案

A面

- | | |
|---------------------------|------------------------|
| P.9 … フチスイーツのブローチピン | P.48 … ポーチ型ベンケース |
| P.14 … コロンバッグ | P.48 … スマホスタンド付きベンケース |
| P.13 … イチゴのミニクッション | P.49 … じゃばらポーチ |
| P.26 … 異素材合わせのフラップポーチ | P.62・63 … マルシェバッグ |
| P.27 … レースのフリルポーチ | P.78 … 板チョコポーチ |
| P.29 … 手のひらサイズのPATCHポシェット | P.78 … ビスケットのカードケース |
| P.30 … スカラップポケットの鍋つかみ | P.78 … クレープの携帯ソーイングケース |
| P.30 … ダブルポケットの鍋つかみ | P.79 … チョコミントアイスの針刺し |
| P.31 … ネコフェイスの鍋つかみ | P.79 … ホットケーキのポーチ |
| P.31 … ギャザーポケットの鍋つかみ | P.79 … チョコロールケーキのポーチ |
| P.47 … オール出入り口ポーチ | |

B面

- | | |
|---|---|
| P.22 … お手玉風バッグ | P.40・41 … ドルマン袖の
カシュクールブラウス
(型紙番号③～⑤) |
| P.23 … ギフトBOX風小物入れ | P.53～55 … 春待つつぼみバッグ |
| P.23 … オールインワンポーチ | P.58 … ふっくらタックバッグ |
| P.39・40 … サイドリボンの
ボンチョコ風ブルオーバー
(型紙番号①②) | P.58 … 菜の花色の2wayバッグ |

★この型紙には縫い代が含まれていません。※[]内の数字を参照し、縫い代をつけてください。

★刺しゅうのステッチはSで省略しています。★本誌より取り外してお使いください。

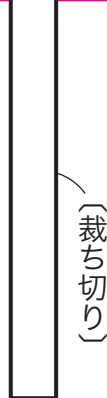
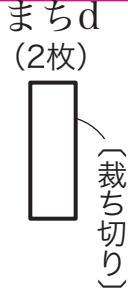
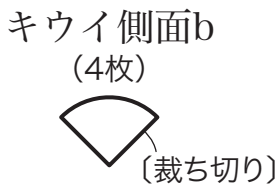
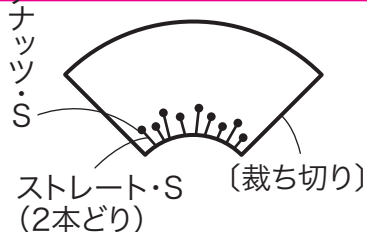
★実物大型紙は切り取らず、ハトロン紙に写し取ってお使いください。

★紙の収縮により、寸法に誤差が生じる場合があります。ご了承ください。

冊子から実物大型紙を取り外す際にはホチキスの針等でけがをしないよう充分にご注意ください

コットンタイム3月号 綴じ込み付録 編集人/石田由美 発行人/倉次辰男

©主婦と生活社 2022 本誌を無断で複写複製(電子化を含む)することは、著作権法上の例外を除き、禁じられています。
本誌をコピーされる場合は、事前に日本複製権センター(JRRC)の許諾を受けてください。
また、本誌を代行業者等の第三者に依頼してスキャンやデジタル化をすることは、たとえ個人や家庭内の利用であっても一切認められておりません。
JRRC (<https://jrcc.or.jp/>) eメール:jrcc_info@jrcc.or.jp 電話:03-6809-1281)



仕上げ位置(外面)

P.78 板チョコポーチ

刺しゅう糸=25番刺しゅう糸6本どり



P.78 ビスケットの
カードケース

刺しゅう糸=25番刺しゅう糸2本どり

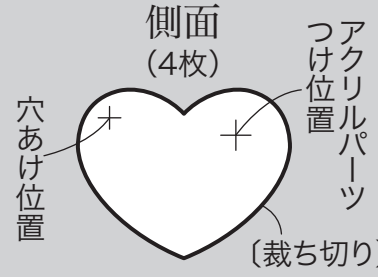
本体
(2枚)

フレンチナッツ・S

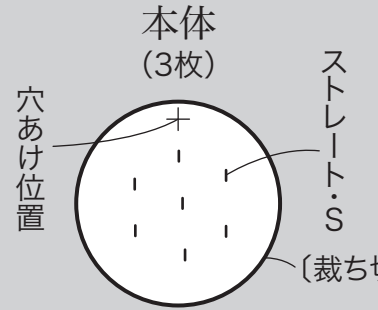
プチスイーツのブ

刺しゅう=25番刺しゅう糸1本

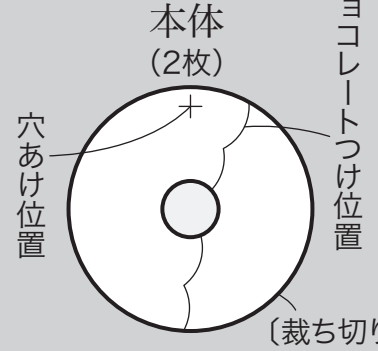
ハートチョコレート



ビスケット



ドーナツ



チョコレート



本体 (2枚)



中央わ

スナップ
つけ位置
(外面右側)



スナップつけ位置
(内面右側)



ステッチ位置
(内面)

(0.5)

返し口

内ポケット大D

(1枚)



ポケット口(2)

中央わ

(表布1枚)

P.79 ホットケーキのポーチ

刺しゅう= 25番刺しゅう糸 3本どり

前側面 (表布・裏布各3枚)

焼き色(6枚)

シロップ (3枚)

スナップ つけ位置

バック・S

[裁ち切り](シロップ)

[裁ち切り](焼き色)

口側

(0.5)(側面)

焼き色つけ位置

(裁ち切り)

バター 本体 (1枚)

後ろ側面 (表布・裏布各3枚)

(裁ち切り)

スナップ つけ位置

バター 底 (1枚)

(裁ち切り)

口側

(0.5)