

P.58・59 Wフラップショルダー

↑ ↓ まち
(表布1枚)

中央わ

(1)

つけ側(1)

(1)

ファスナーつけ位置

↑ ↓ 下フラップ
(表布・裏布各1枚)

ポケット口

ポケット

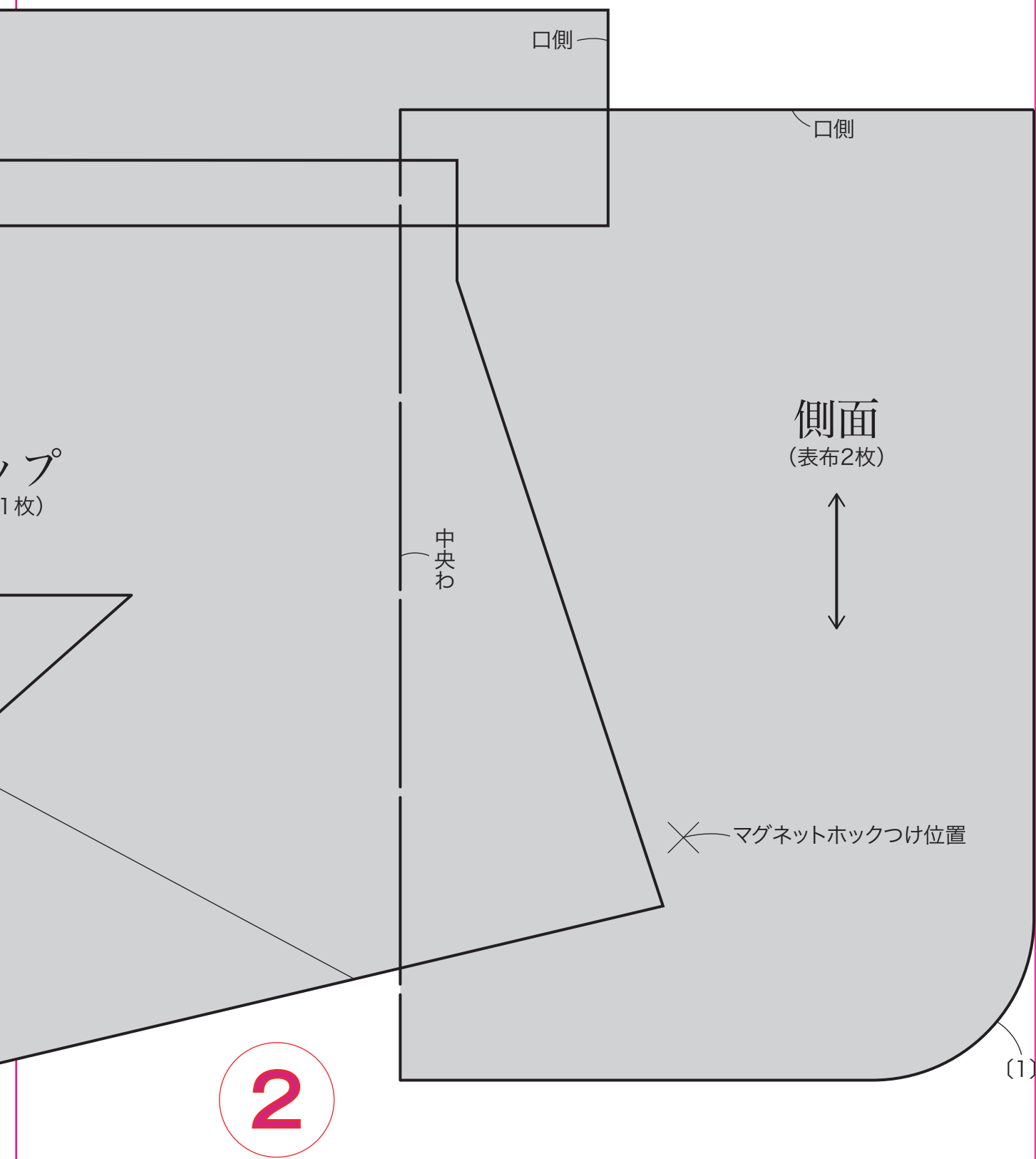
(1枚)



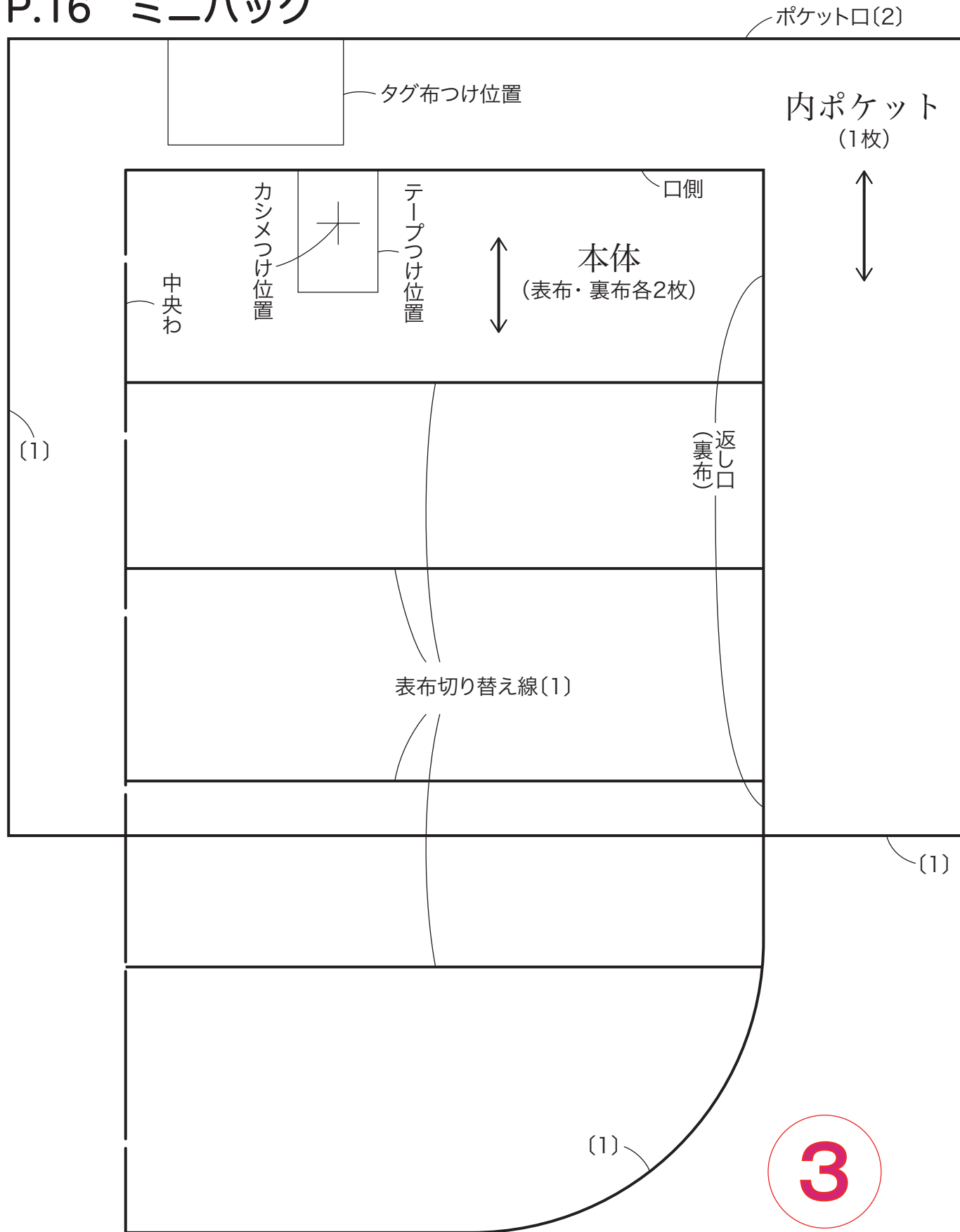
(1)

1

(1)



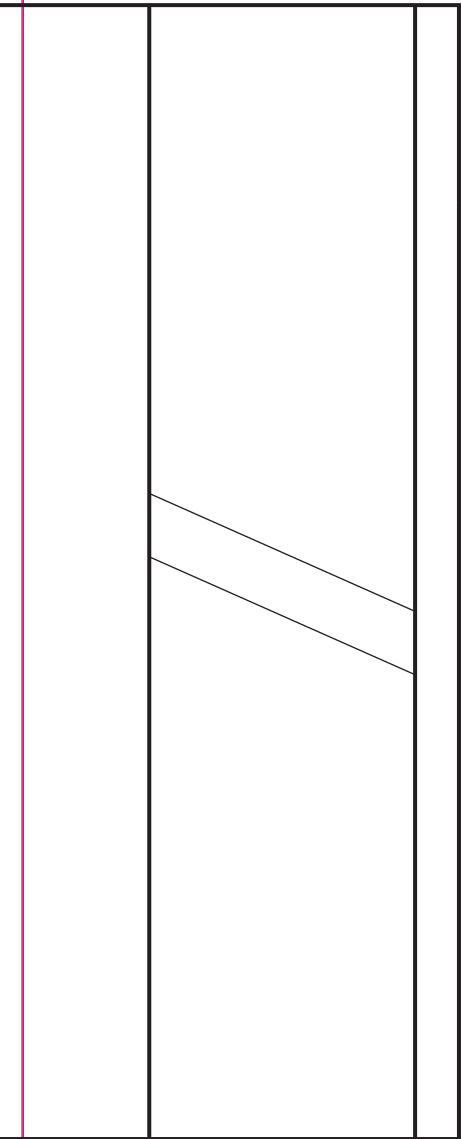
P.16 ミニバッグ



P.16
ミニポーチ

A面

タブつけ位置



(1)

口側

まち
(表布・裏布各2枚)



(0.7)

タック

口側

側面
(表布・裏布各2枚)



(0.7)

口側

4

つけ側

上フラップ
(裏布1枚)



(1)

✕ マグネットホックつけ位置

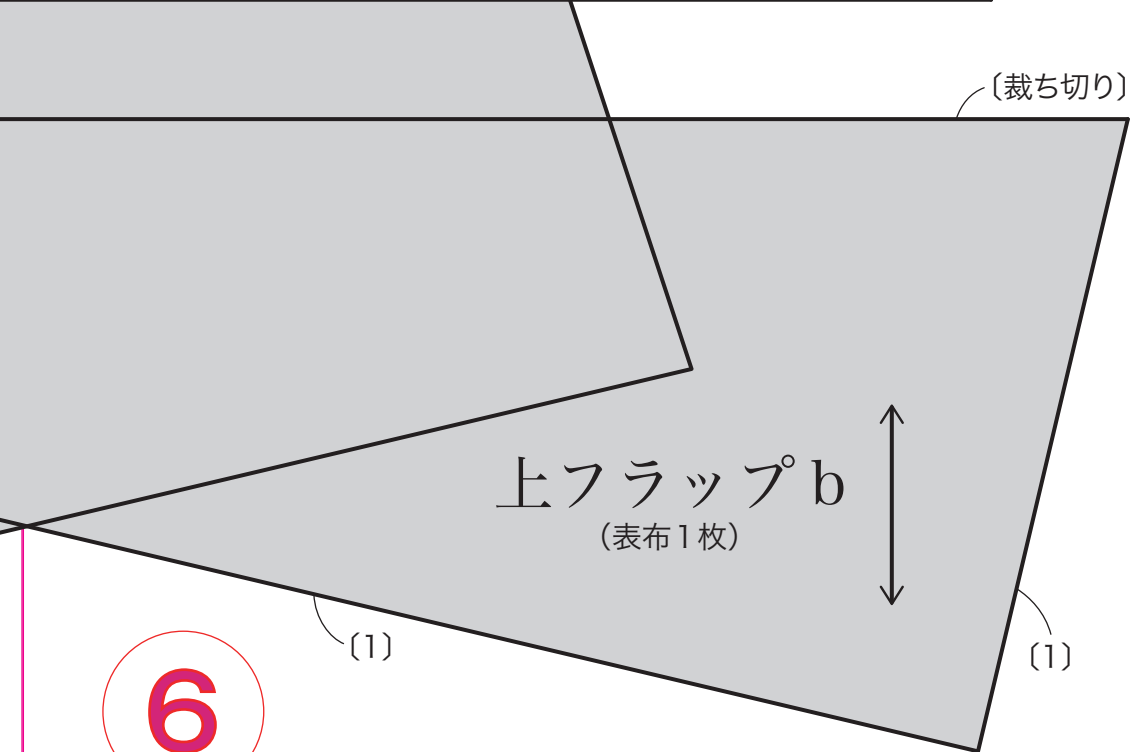
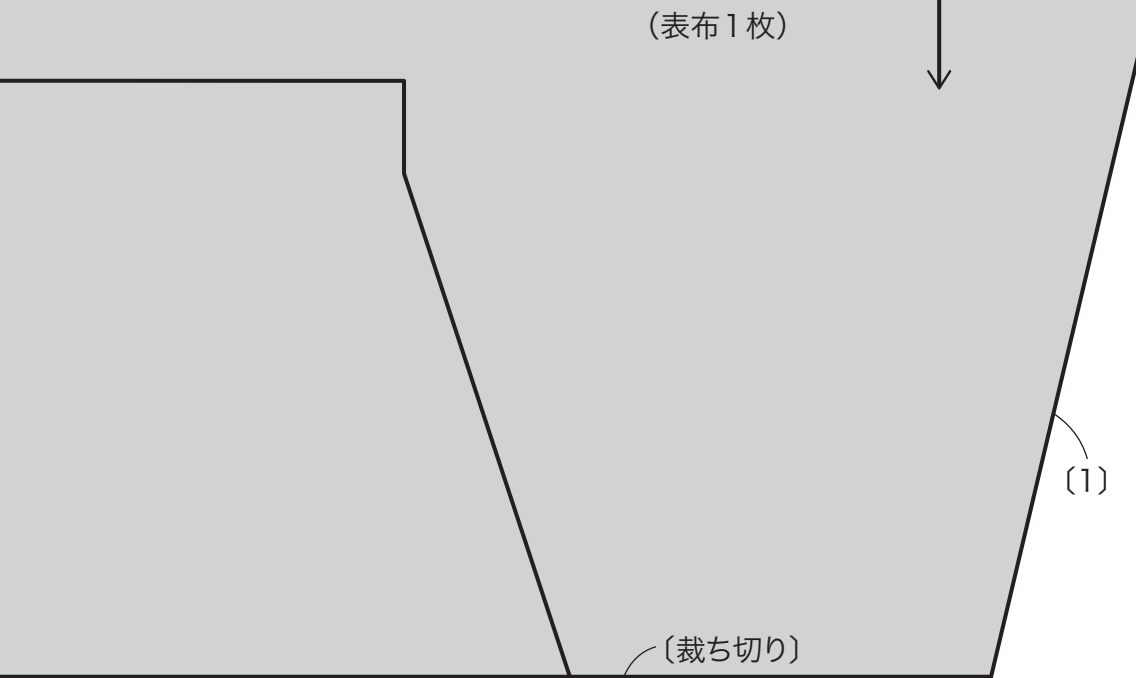
(1)

5

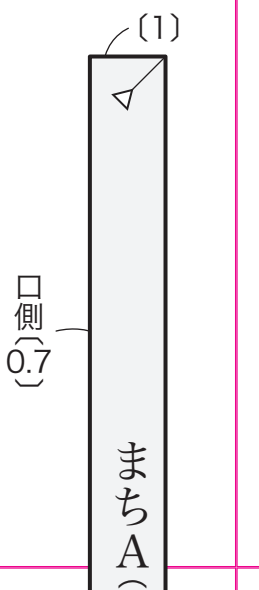

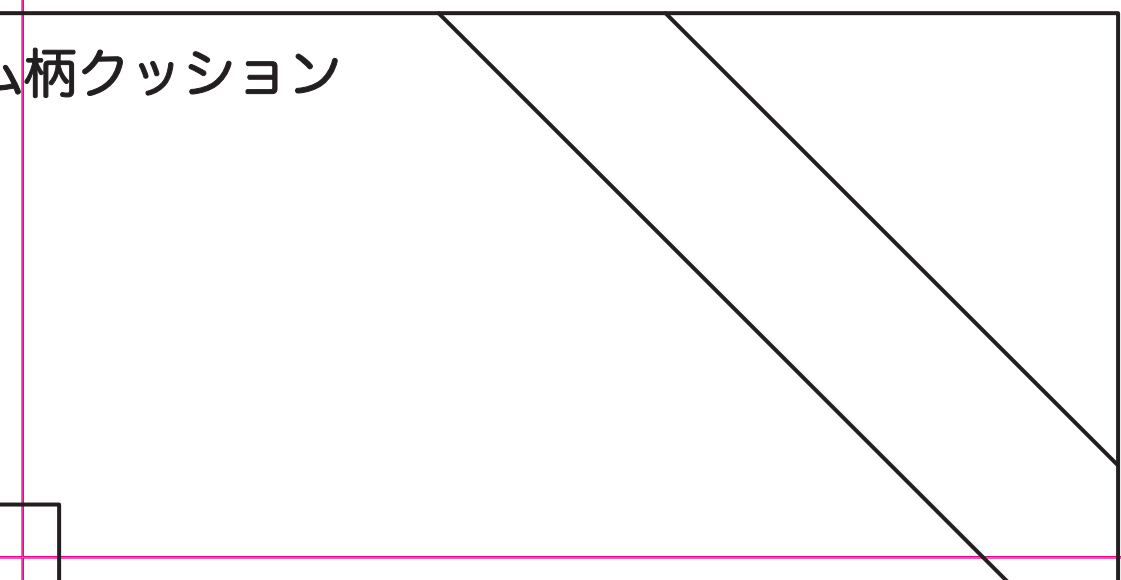
第1付録P.8 キリム枕

図案

(表布1枚)




6



P.10 ぷっくりグラニーバッグ

7

本体
(裏布2枚)



P.10 スクエアポーチ

側面
(表布・裏布各2枚)



中央
わ



(1)

P.16 パン用エコバッグ

ポケット口(2)

外ポケット
(1枚)



(1)

あき止まり

8

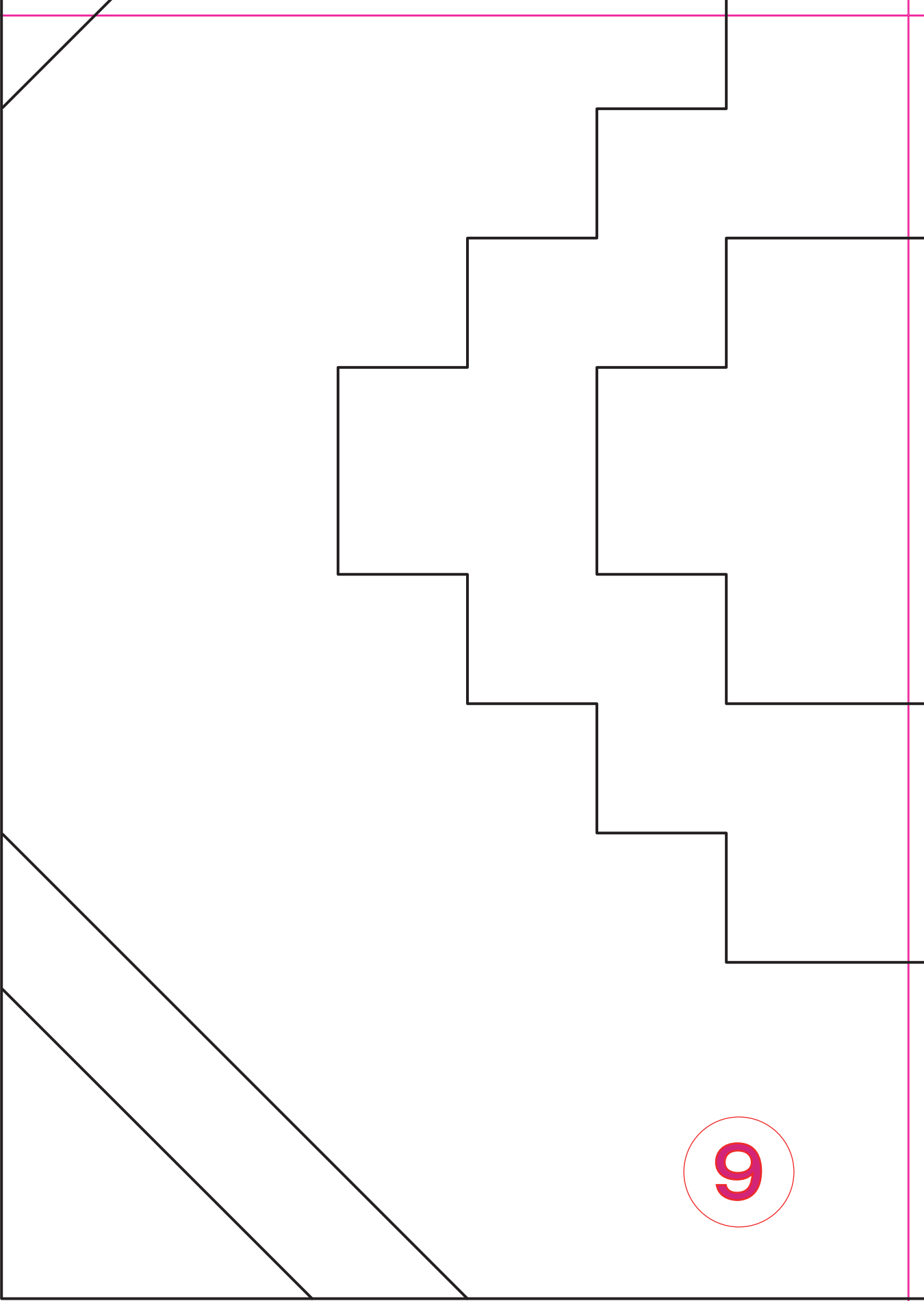
口側(0.7)

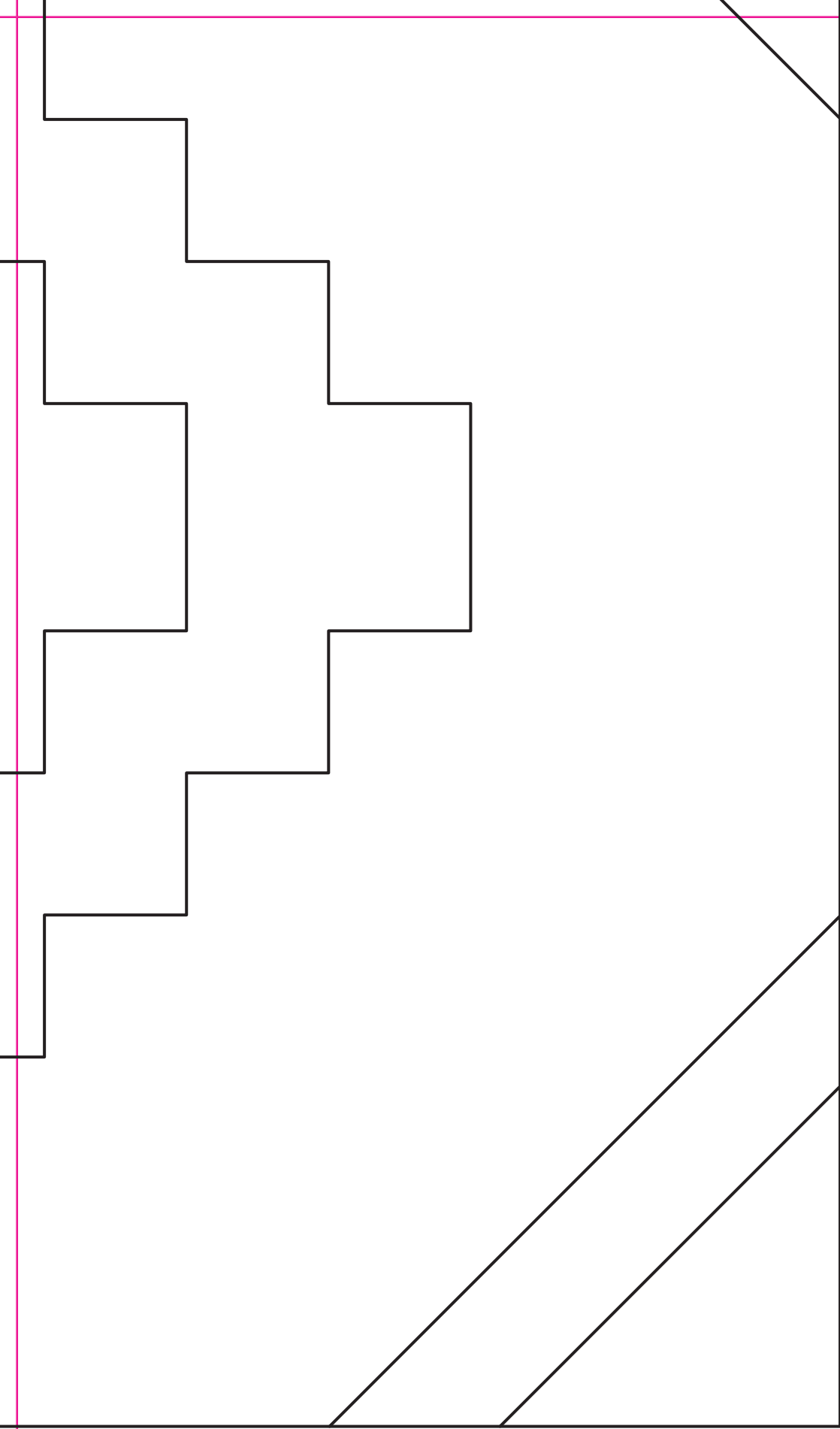
中央わ

上まち
(表布・裏布各2枚)



(1)



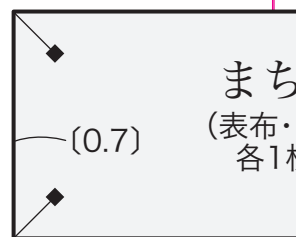


A
(表布・裏布各2枚)



(0.7)

(1)



(0.7)

まち
(表布・裏布各1枚)

10

耳
(表布・裏布各1枚)

裏布各1枚



(0.7)

下まち
(表布・裏布各1枚)

タック

返し口

まち C
(表布・裏布各1枚)



口側

本体
(表布2枚)

(1)

まち B
(表布・裏布各1枚)



(0.7)

縫い止まり

縫い止まり

P.56・57
ヘリンボーンの
シリンダーバッグ

中央わ

11

ポケット口(2)

耳
(表布各2枚)

(表布) (裏布)

(1)

(1)

12

底側

P.72 スクエアバスケット

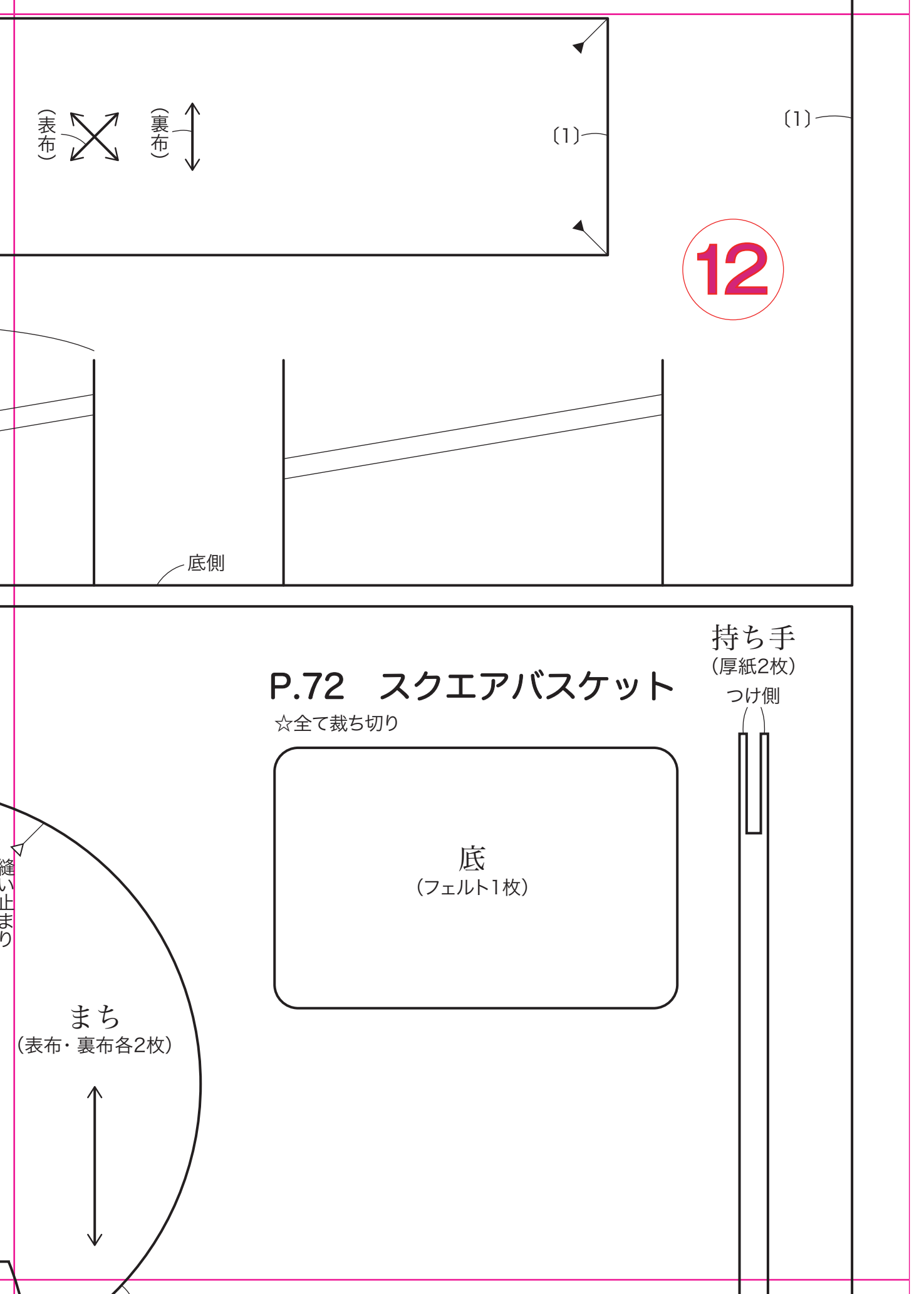
☆全て裁ち切り

持ち手
(厚紙2枚)
つけ側

底
(フェルト1枚)

まち
(表布・裏布各2枚)

縫い止まり



実物大型紙と図案

A面

- | | |
|-------------------------------|-------------------------|
| P.10 … ぷっくりグラニーバッグ | P.58・59 … Wフラップショルダー |
| P.10 … スクエアポーチ | P.72 … スクエアバスケット |
| P.10 … 秋色めがねポーチ | 第1付録 P.7 … フラワーアートパネル |
| P.16 … ミニバッグ | 第1付録 P.7 … メッセージ付きエコバッグ |
| P.16 … ミニポーチ | 第1付録 P.8 … キリム柄クッション |
| P.16 … パン用エコバッグ | 第1付録 P.8 … 黒ネコポーチ |
| P.26・27 … キッズ用うさ耳リュック | 第1付録 P.8 … ブローチ |
| P.56・57 … ヘリンボーンの
シリンダーバッグ | 第1付録 P.8 … ストールピン |

B面

- | | |
|----------------------|------------------------------|
| P.23 … コラージュパッチ巾着 | P.50 … デコデコエコバッグ |
| P.24 … 洋ナシのぺたんこポーチ | P.50・51 … くるみボタンのヘアゴム |
| P.24 … ミニミニクッション | P.66 … フリルスタンド衿
(型紙番号①～③) |
| P.25 … おそろいバブーシュ | P.67 … ラッフル衿
(型紙番号④～⑨) |
| P.25 … クレージーパッチのがま口 | P.68 … ラウンド裾
(型紙番号⑩⑪) |
| P.48・49 … フェルトのマスコット | |
| P.49 … お花のヘアゴム | |

★この型紙には縫い代が含まれていません。※[]内の数字を参照し、縫い代をつけてください。

★刺しゅうのステッチはSで省略しています。★本誌より取り外してお使いください。

★実物大型紙は切り取らず、ハトロン紙に写し取ってお使いください。

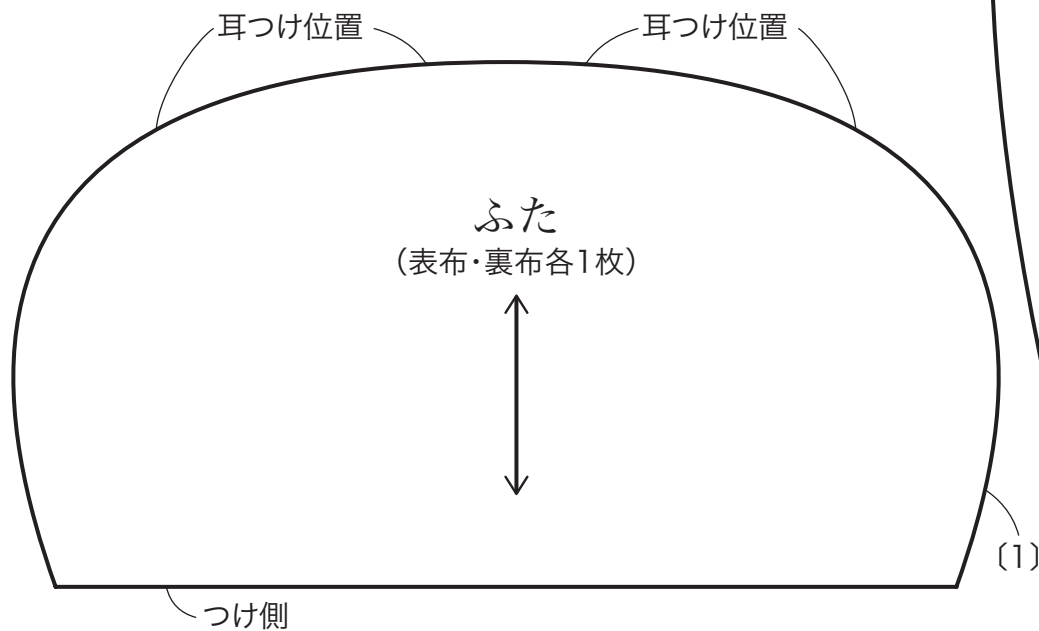
★紙の収縮により、寸法に誤差が生じる場合があります。ご了承ください。

冊子から実物大型紙を取り外す際にはホチキスの針等でがをしないよう充分にご注意ください

コットンタイム9月号 綴じ込み付録 編集人/石田由美 発行人/倉次辰男

©主婦と生活社 2021 本誌を無断で複製複製(電子化を含む)することは、著作権法上の例外を除き、禁じられています。
本誌をコピーされる場合は、事前に日本複製権センター(JRRC)の許諾を受けてください。
また、本誌を代行業者等の第三者に依頼してスキャンやデジタル化をすることは、たとえ個人や家庭内の利用であっても一切認められておりません。
JRRC (https://jrcc.or.jp/ eメール:jrcc_info@jrcc.or.jp 電話:03-6809-1281)

P.26・27 キッズ用うさ耳リュック



つけ側

第1付録P.8 黒ネコポーチ

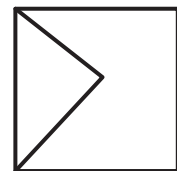
図案



14

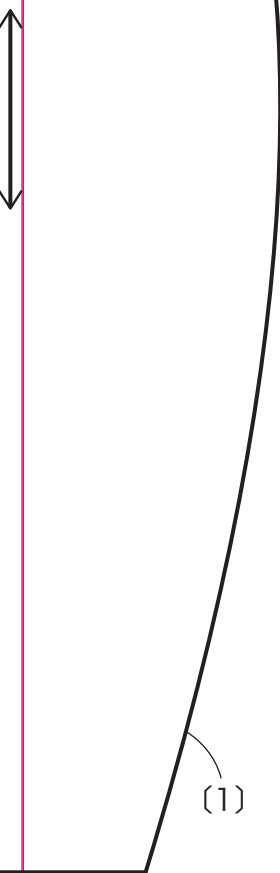
第1付録P.8

図案



布各2枚)

ポケット口(2)

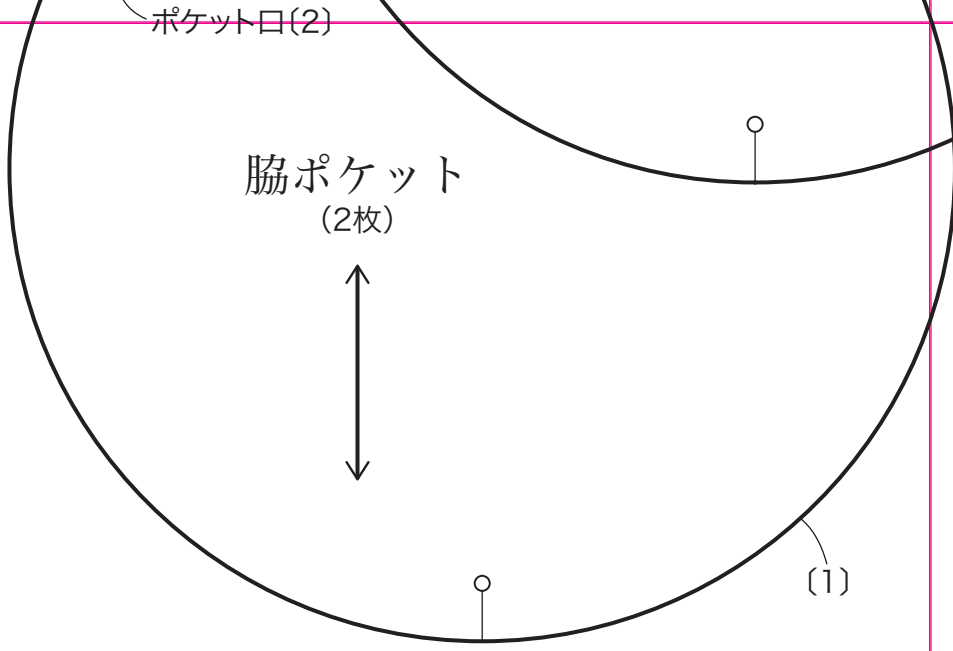



側

15

ストールピン

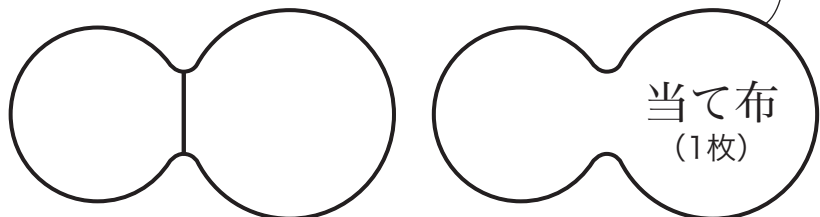
図案



第1付録P.8 ブローチ

図案

〔裁ち切り〕



第1付録P.7 メッセージ付きエコバッグ

図案



底側

(1)

16

あき止まり

第1付録P.7 フラワーアートパネル

図案

ループ面

つけ側

ステッチ面

ループ面

(1)

