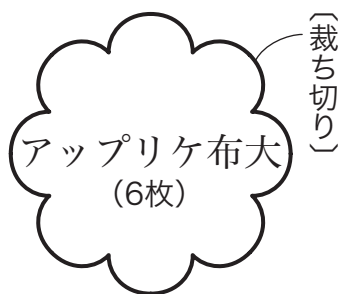
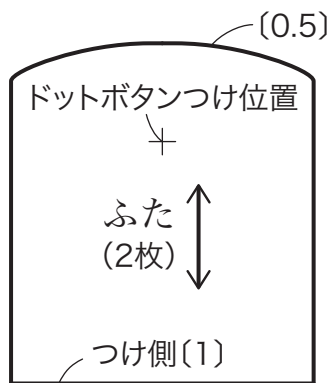
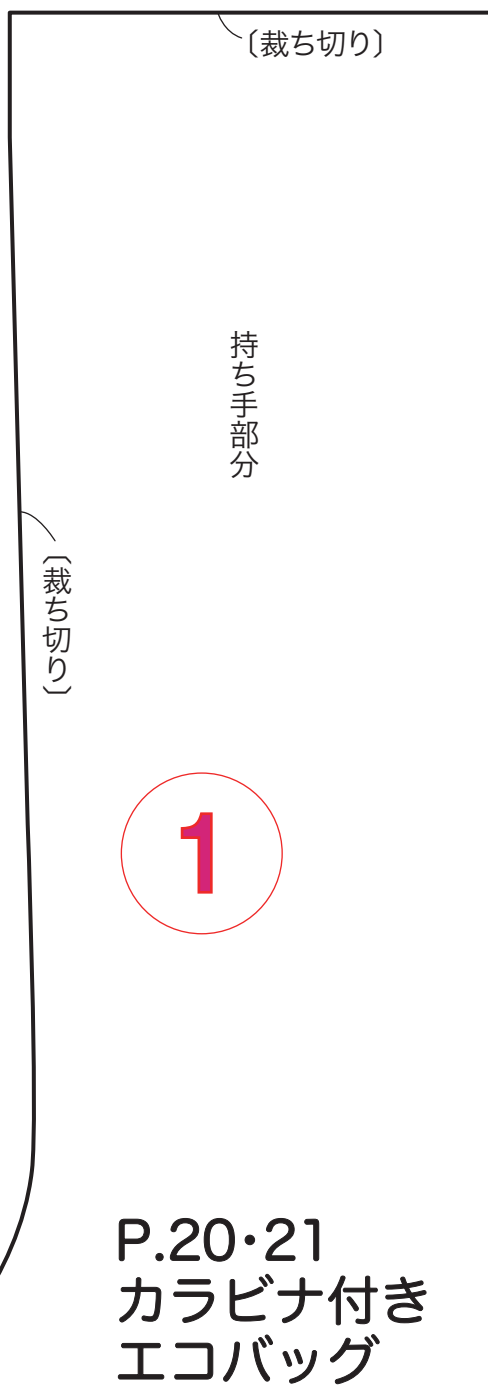


P.33 チェルシーの マスクケース



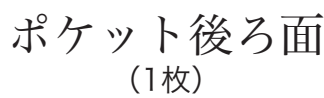
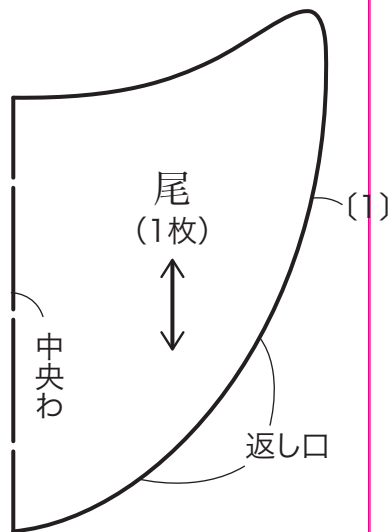
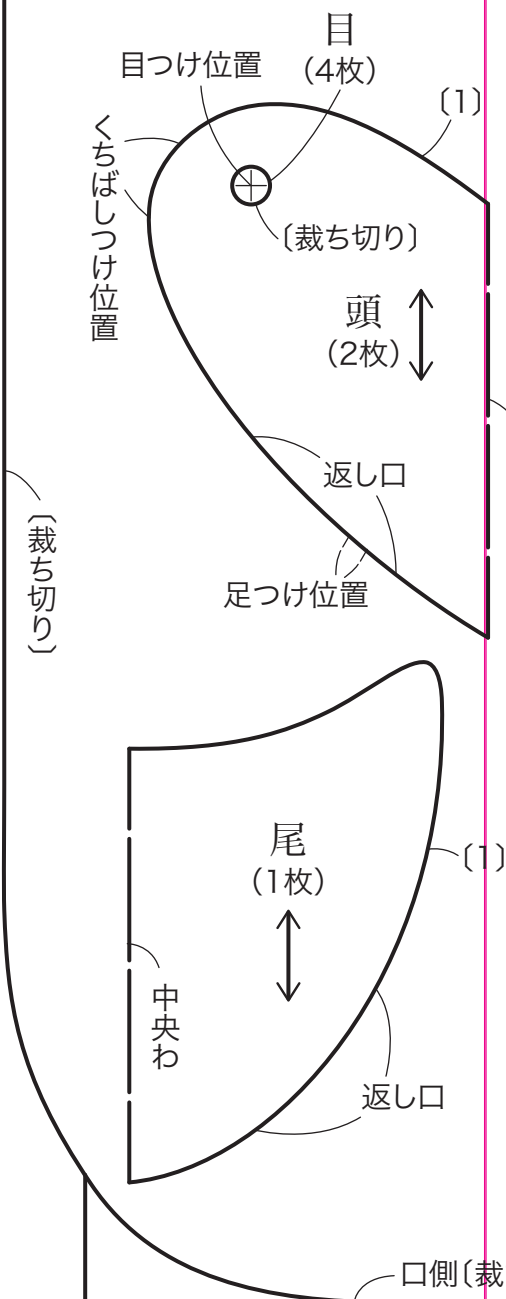
口側(裁ち切り)



P.20・21 カラビナ付き エコバッグ



P.8 ヨゲンノト



ポケット口(1)

(裁ち切り)

(1)

前ポケット口

くちばし
(2枚)

中央わ

(裁ち切り)

つけ側
(0.5)

(裁ち切り)(見返し)

見返し

(1枚)

中央わ

(2)

中央わ

2

(2)

胸当て

(1枚)

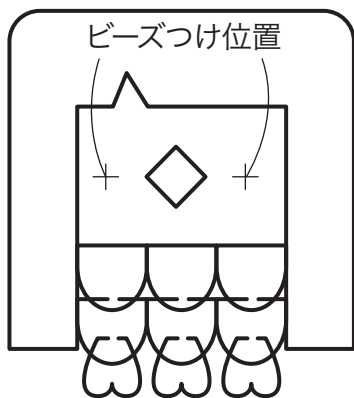
返し口

底

底中心

P.7 積み木の アマビエマスコット

図案



※全て裁ち切り

側面

返し口

底中心

底

側面

本体
(1枚)

中央わ

(裁ち切り)

ポケット口(3)

タブ
つけ位置

側面

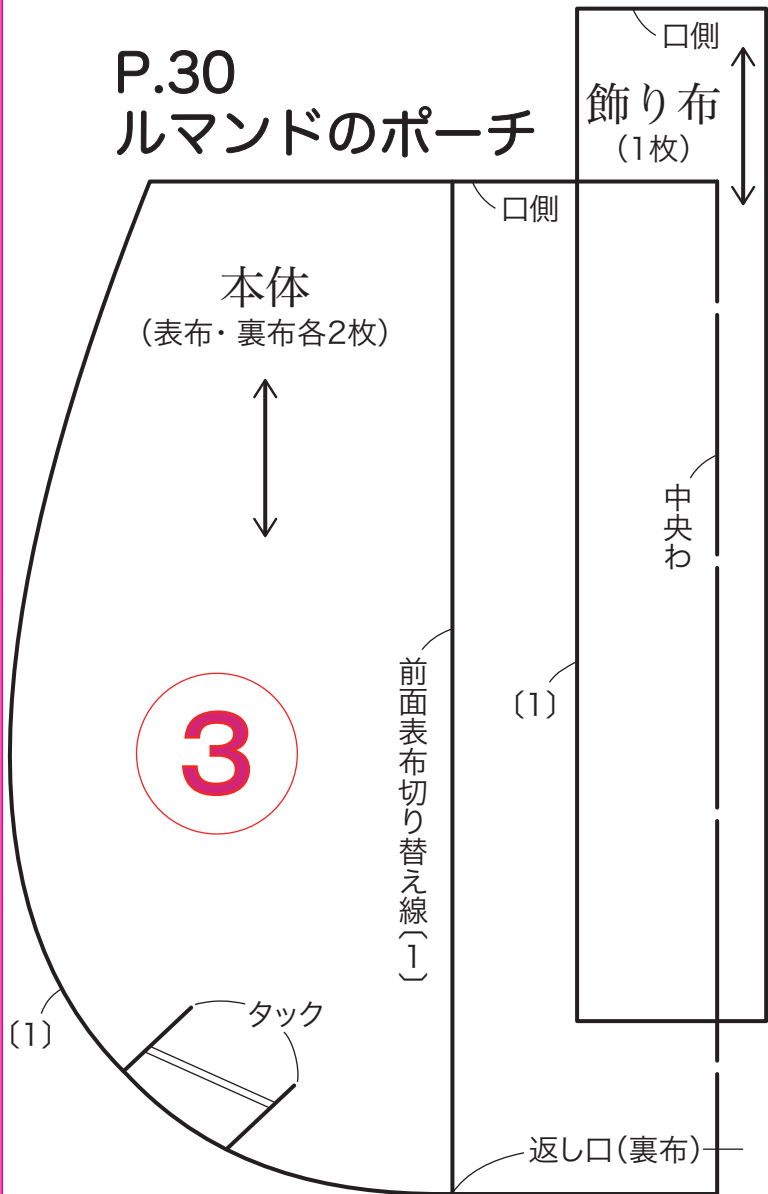
底

底中心

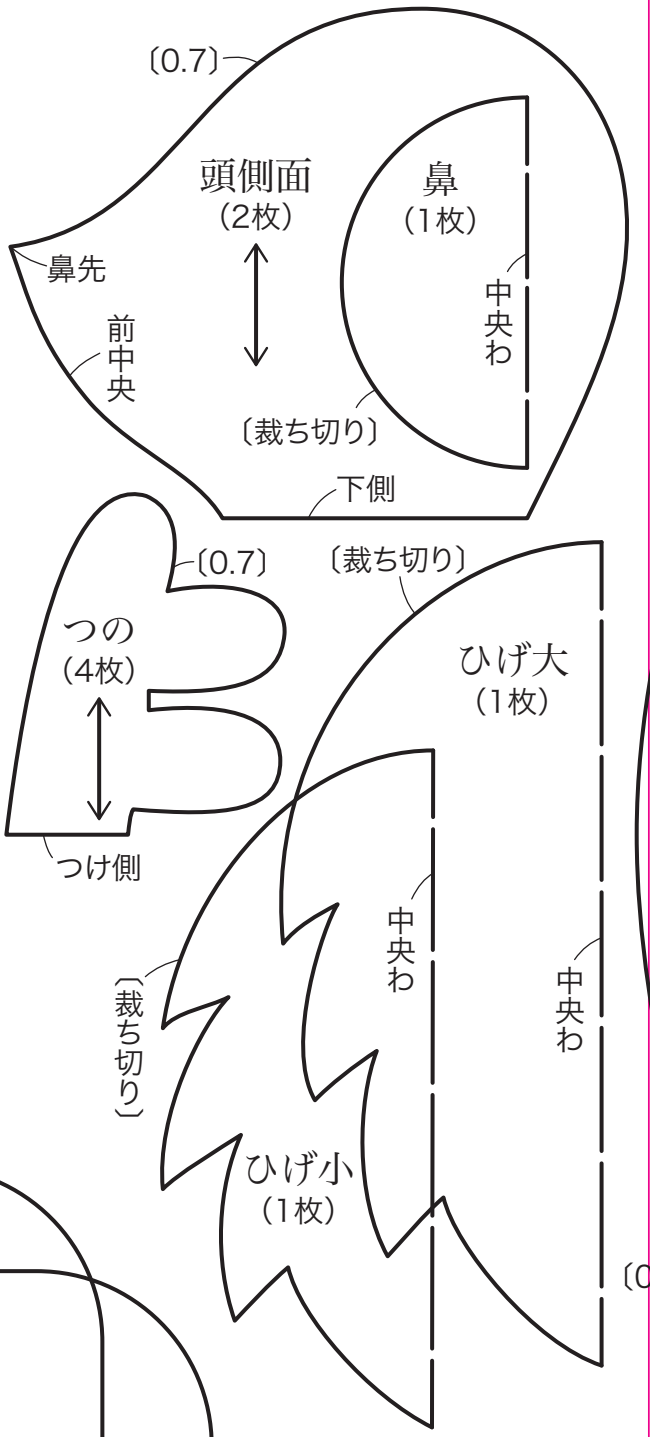
返し口

ポケット口

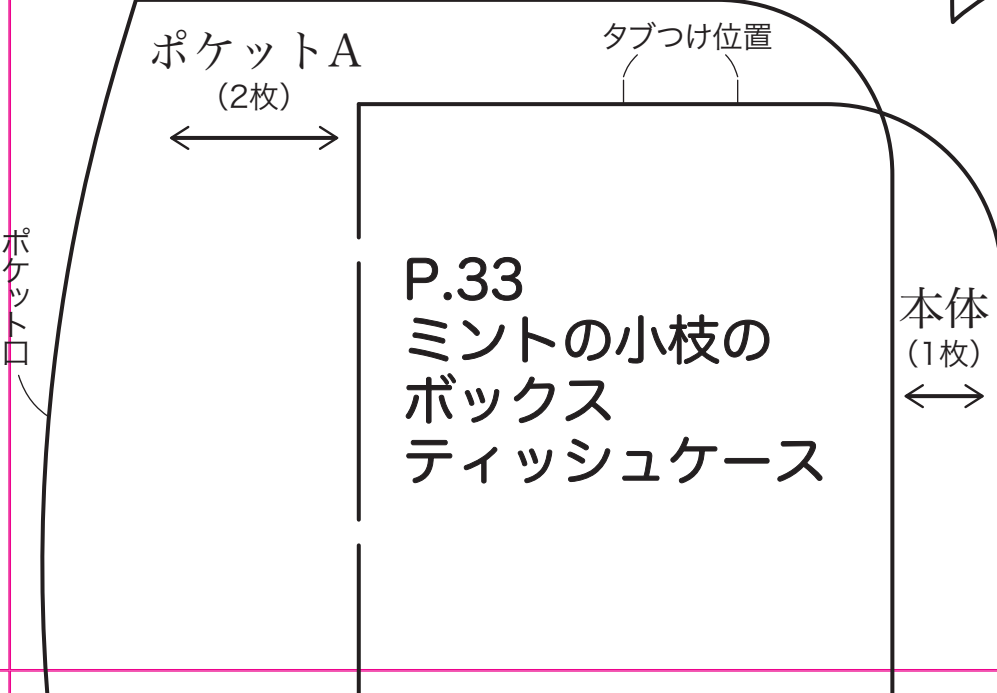
P.30
ルマンドのポーチ



P.58 トナカイのポン

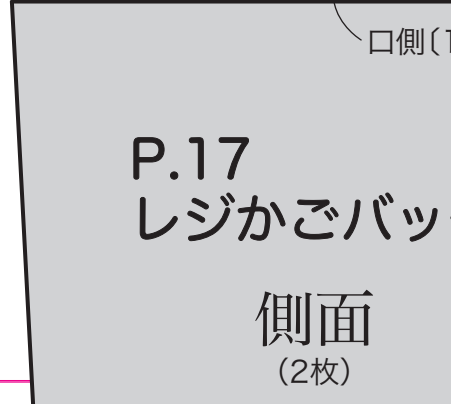


ポケットA
(2枚)



P.33
ミントの小枝の
ボックス
ティッシュケース

P.17
レジかごバッ



側面
(2枚)

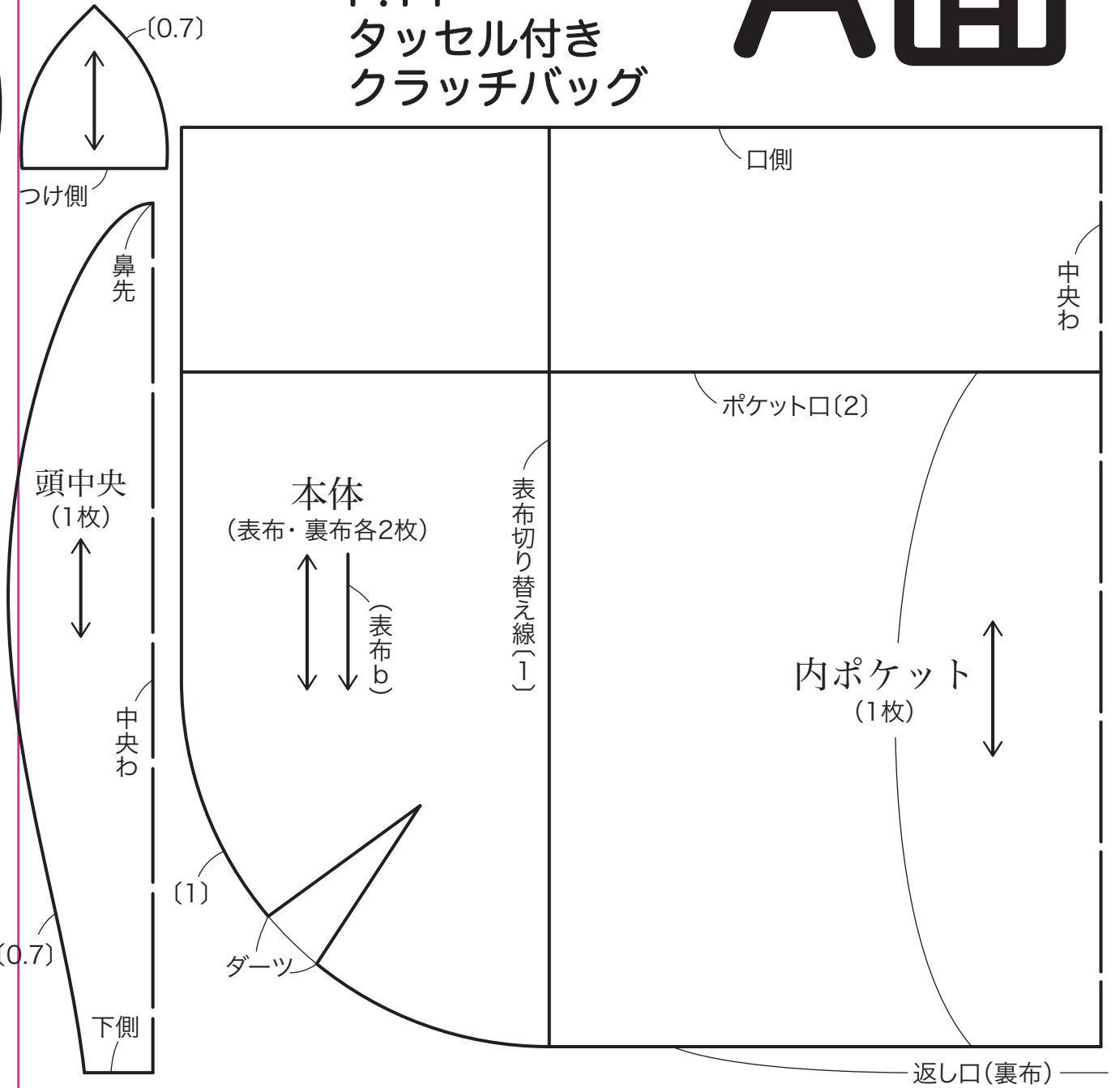
ポンリリース

外耳(2枚)
内耳(2枚)

4

P.14 タッセル付き クラッチバッグ

A面



側(1.5)

バッグ

口布つけ側(1.5)

まち
(2枚)

中央わ

P.19 スマホポケット付き エコバッグ

収納ポケット
(表布・裏布各1枚)

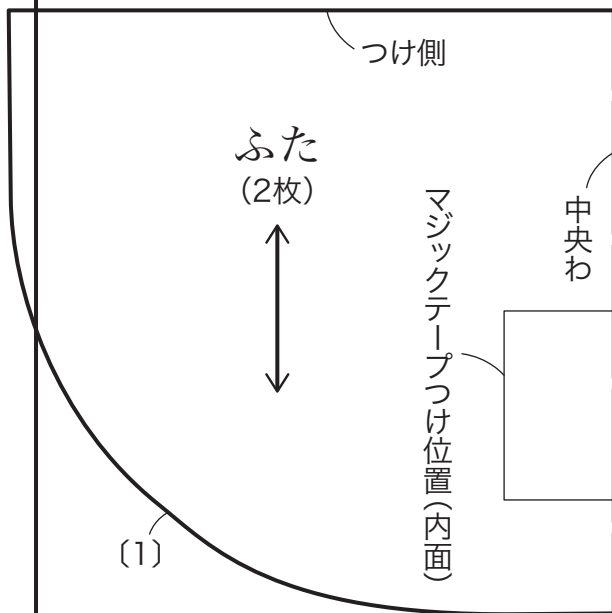


前ポケット口

中央わ

ボタンつけ位置

(1)



(1)

後ろポケット口

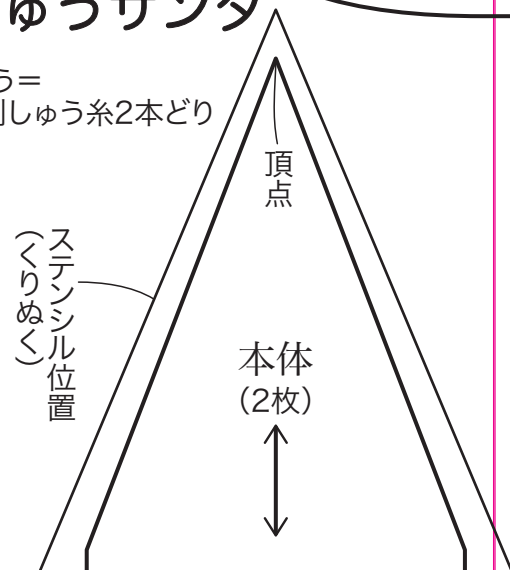
ゴムつけ位置

ポケット前面
(1枚)

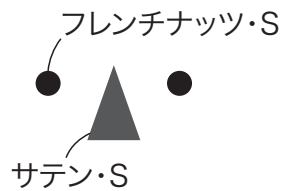


P.63 ステンシル& 刺しゅうサンタ

刺しゅう=
25番刺しゅう糸2本どり



5



P.60 お菓子のうち

星 (2枚)

花 (2枚)

お菓子の飾り

ベルトつけ側(1)

P.21 くるりんポーチ型 エコバッグ

中央わ

中央わ

ポケット
(1枚)



〔裁ち切り〕

(1)

ポケット
(2枚)



6

フリル
(24枚)



{0.7}

つけ側

つけ側

P.63 顔なしサンタ

☆全て裁ち切り

中央わ

帽子大
(1枚)

帽子中
(1枚)

帽子小
(1枚)

テープつけ位置

ステンシル位置(くりぬく)

P.52 アドベ

012

(2枚)
↑↓

7

中央わ

ポケットB
(枚)
↑↓

ポケット口

側

中央わ

(1)

(1)

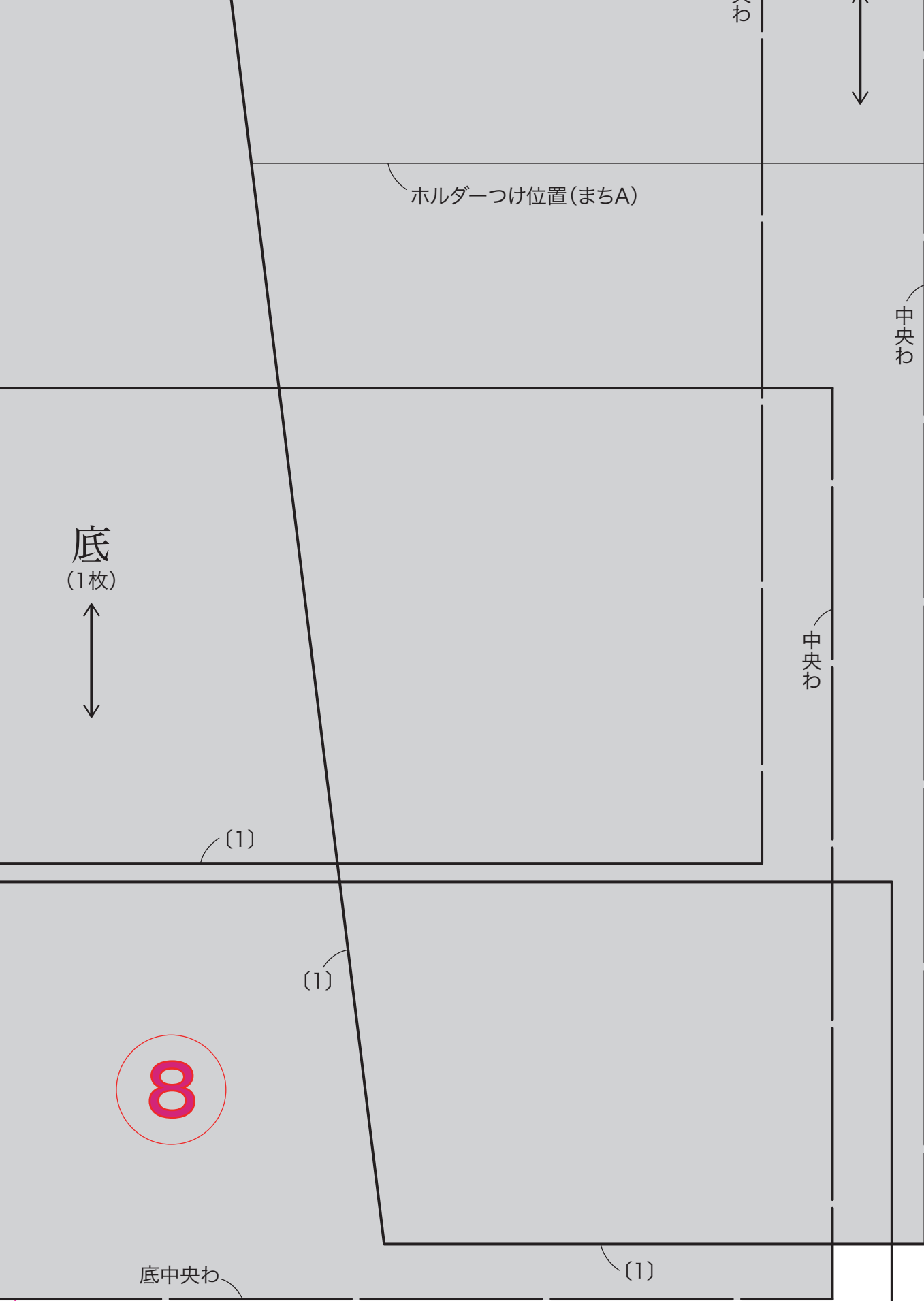
(1)

(1)

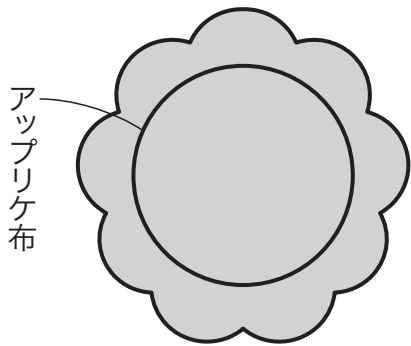
メントリース

図案 ☆全て裁ち切り

3 4 5 6 7 8 9

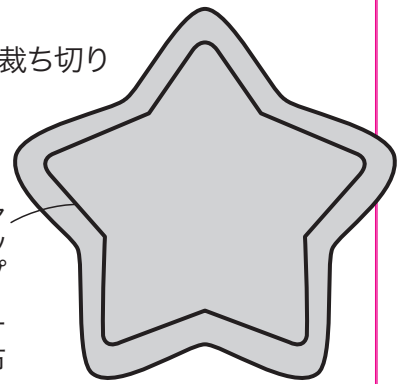
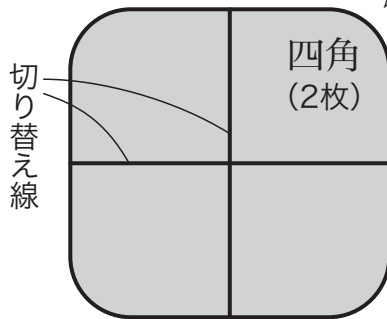


花(2枚)



お菓子の飾り

☆全て裁ち切り




ジンジャーマン(2枚)



刺しゅう= 25番刺しゅう糸 6本どり

ハート(2枚)



星特大

本体 (表布・裏布各3枚)

土台 (3枚)

20 入れ口

14 入れ口

6 入れ口

星中

本体 (表布・裏布各3枚)

土台 (3枚)

13・16 入れ口

アップリケ(裁ち切り)



10 入れ口

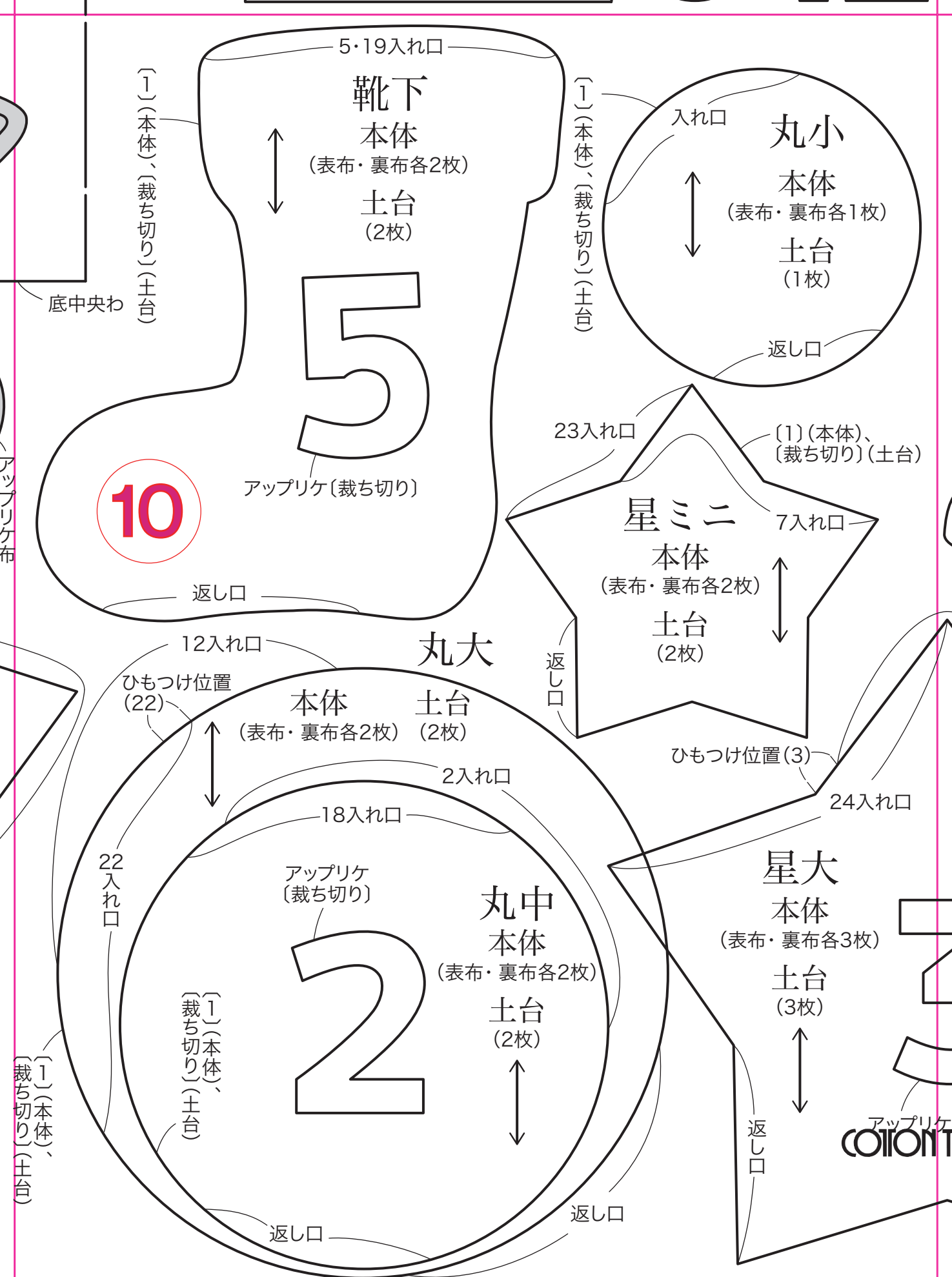
返し口

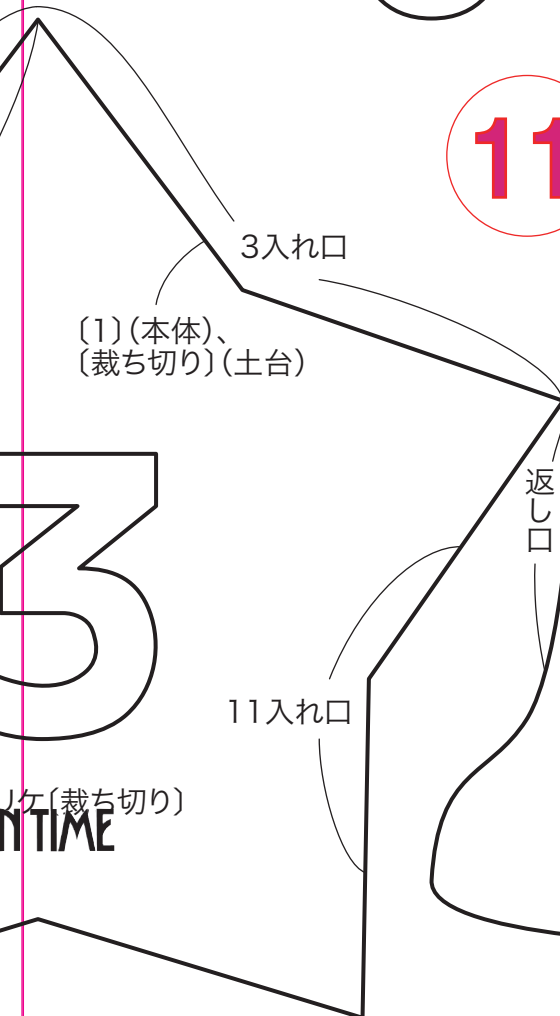
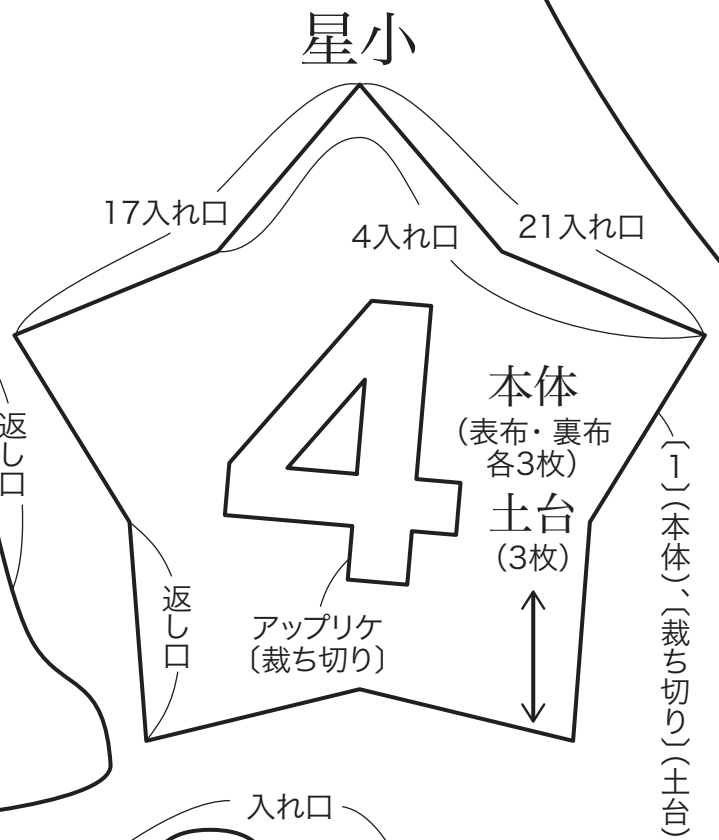
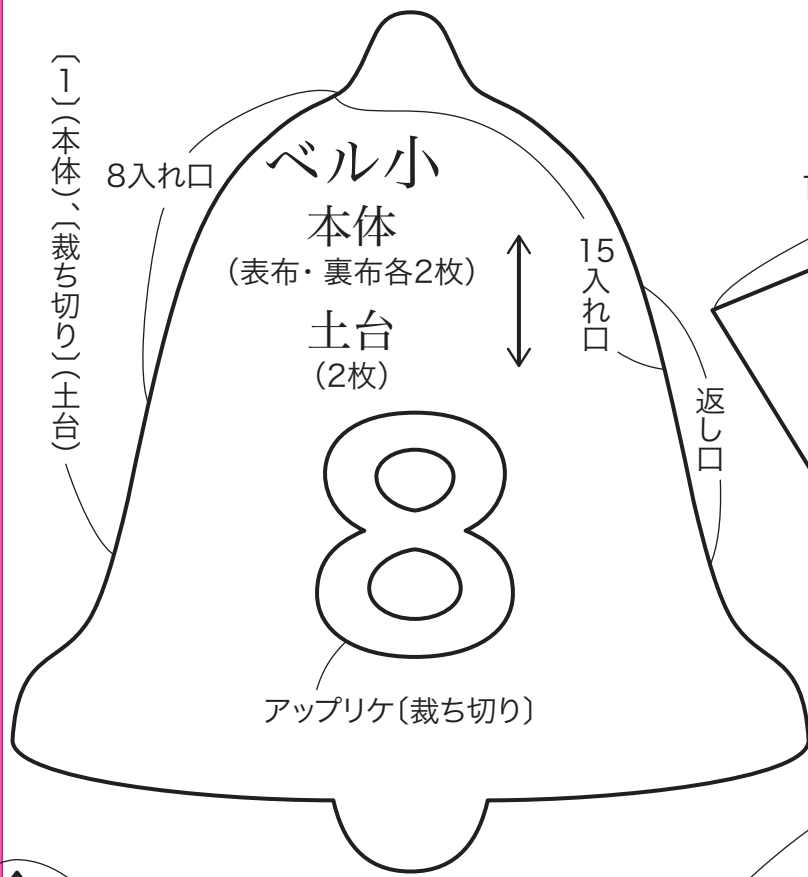
返し口

(1) (本体)、 (裁ち切り) (土台)

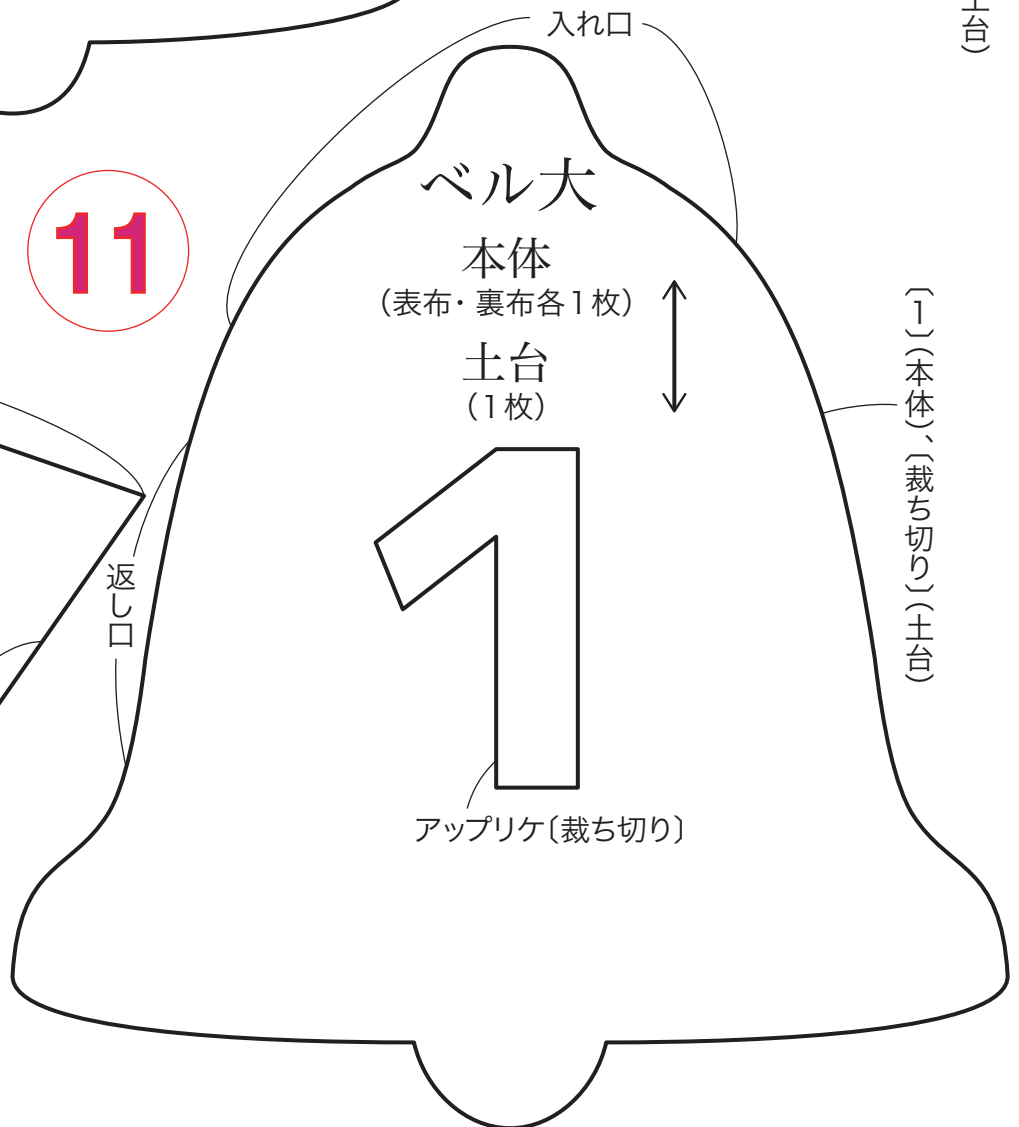
(1) (本体)、 (裁ち切り) (土台)

(裁ち切り) (土台)





11



P.62 フェルトのツリー&リース

12

ツリー
土台

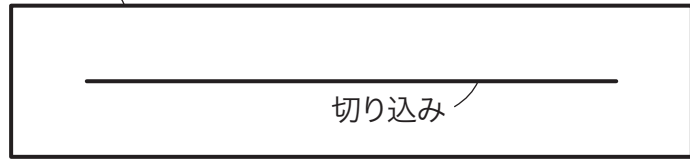
(フェルト・厚紙各1枚)

ツリー リース
葉 葉

(126枚)

(98枚)

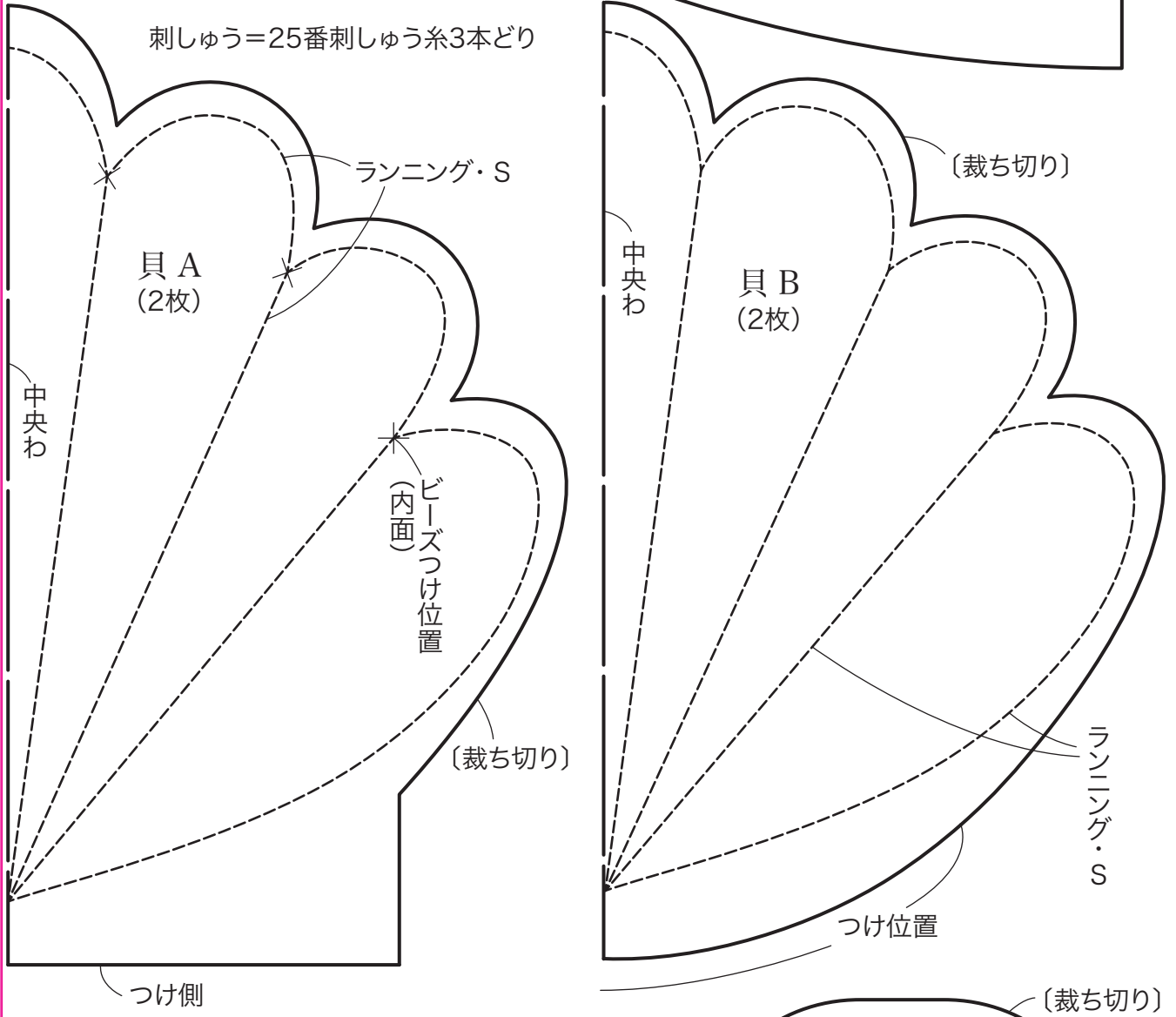
(裁ち切り)



(裁ち切り)

P.6・7 アマビエドール

刺しゅう=25番刺しゅう糸3本どり



ランニング・S

貝 A
(2枚)

中央わ

ビーズ
つけ位置
(内面)

(裁ち切り)

つけ側

(裁ち切り)

中央わ

貝 B
(2枚)

ランニング・S

つけ位置

(裁ち切り)

前髪

実物大型紙と図案

A面

- | | |
|-------------------------|------------------------|
| P.6・7 … アマビエドール | P.33 … チェルシーのマスクケース |
| P.7 … 積み木のアマビエマスク | P.33 … ミントの小枝のティッシュケース |
| P.8 … 神社姫とアマビエのオーナメント | P.45～47 … エプロンワンピース |
| P.8 … ヨゲンノトリのチャーム | P.52 … アドベントリース |
| P.8・9 … ヨゲンノトリのクリスマスリース | P.58 … トナカイのポンポンリース |
| P.14 … タッセル付きクラッチバッグ | P.59 … サンタクロースと仲間たち |
| P.17 … レジかごバッグ | P.60 … お菓子のおうち |
| P.19 … スマホポケット付きエコバッグ | P.62 … フェルトのツリー&リース |
| P.20・21 … カラビナ付きエコバッグ | P.63 … ステンシル&刺しゅうサンタ |
| P.21 … くるりんポーチ型エコバッグ | P.63 … 顔なしサンタ |
| P.30 … ルマンドのポーチ | |

B面

- | | |
|--------------------------|------------------------|
| 第2付録 P.4・5 … フェイスシールド | P.57 … ドアフック |
| 第2付録 P.6 … 小顔に見えるプリーツマスク | P.66 … Bag形マスクケース |
| 第2付録 P.7 … ポケット付き立体マスク | P.66 … めがね形マスクチャーム |
| P.24・25 … 合皮のトート | P.67 … アイシャドウ形ポーチ |
| P.25 … インナーケース | P.67 … ジュエルポーチ |
| P.26～28 … トップファスナーリュック | P.68 … ハート形のポシェット |
| P.38 … エコバッグ | P.69 … マニキュアブローチ |
| P.56 … 天使と白い動物たち | P.72・73 … ラウンドショルダーバッグ |
| P.57 … ソーラーライトツリー | |

★この型紙には縫い代が含まれていません。※〔 〕内の数字を参照し、縫い代をつけてください。

★刺しゅうのステッチはSで省略しています。★本誌より取り外してお使いください。

★実物大型紙は切り取らず、ハترون紙に写し取ってお使いください。

★紙の収縮により、寸法に誤差が生じる場合があります。ご了承ください。

冊子から実物大型紙を取り外す際にはホチキスの針等でけがをしないよう充分にご注意ください

コットンタイム11月号 綴じ込み付録 編集人/石田由美 発行人/倉次辰男

©主婦と生活社 2020 〔 〕 本誌を無断で複写複製(電子化を含む)することは、著作権法上の例外を除き、禁じられています。

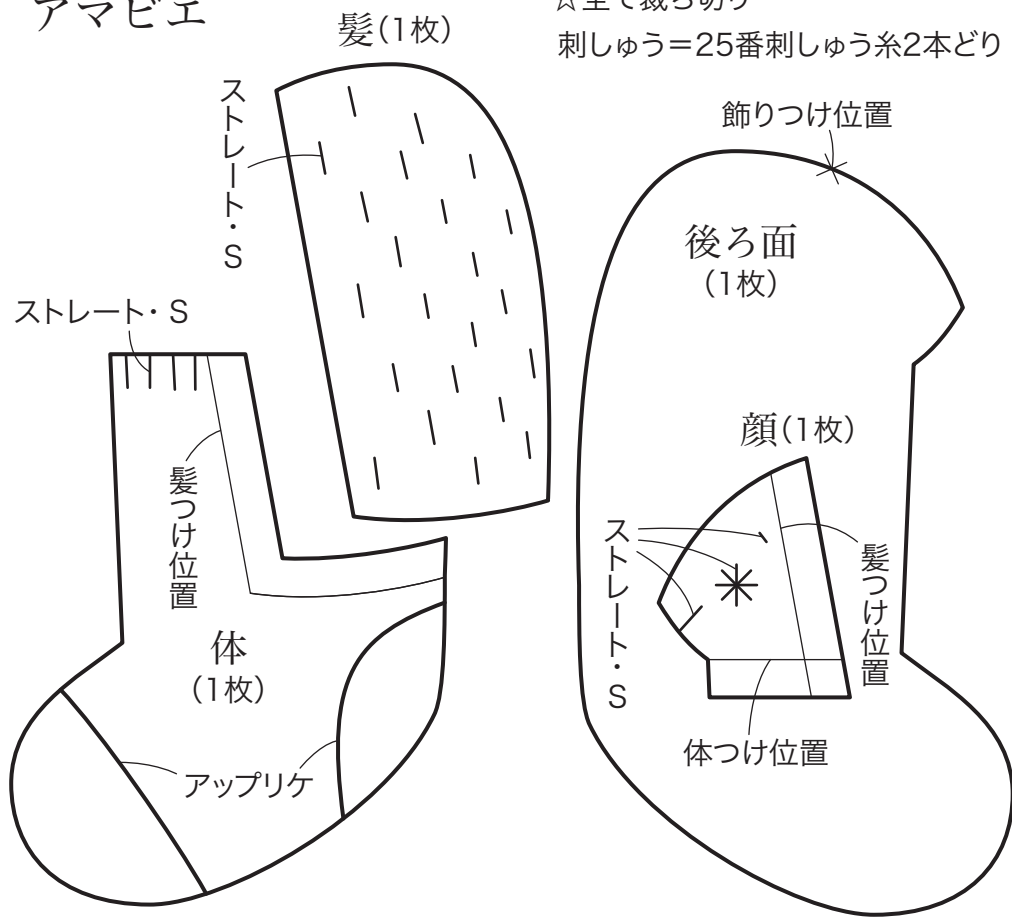
本誌をコピーされる場合は、事前に日本複製権センター(JRRC)の許諾を受けてください。

また、本誌を代行業者等の第三者に依頼してスキャンやデジタル化をすることは、たとえ個人や家庭内の利用であっても一切認められておりません。

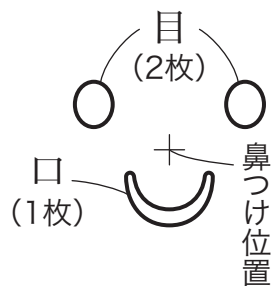
JRRC (https://jrcc.or.jp/ eメール:jrcc_info@jrcc.jp 電話:03-6809-1281)

☆全て裁ち切り
刺しゅう=25番刺しゅう糸2本どり

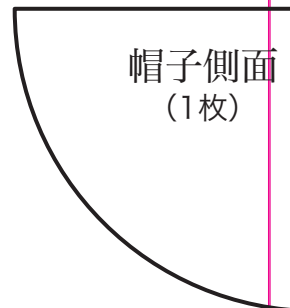
アマビエ



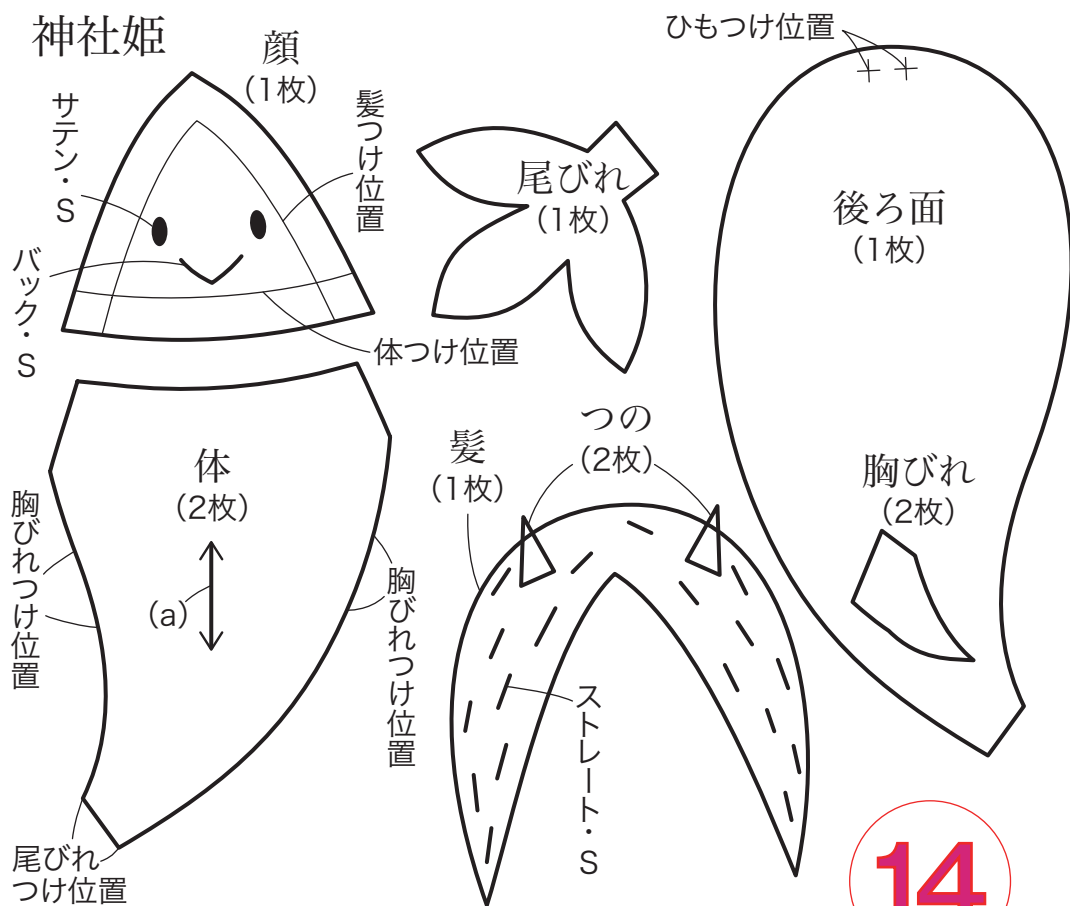
スノーマン



サンタクロース



神社姫



ケーキ

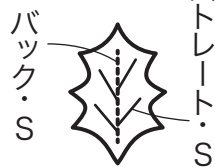
果物 (12枚)



イチゴ (8枚)

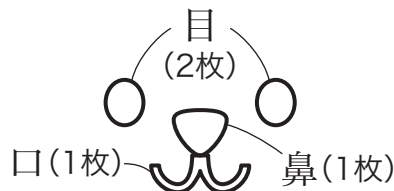
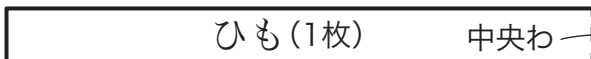
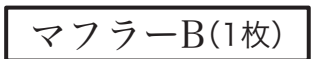


ヒイラギ (3枚)

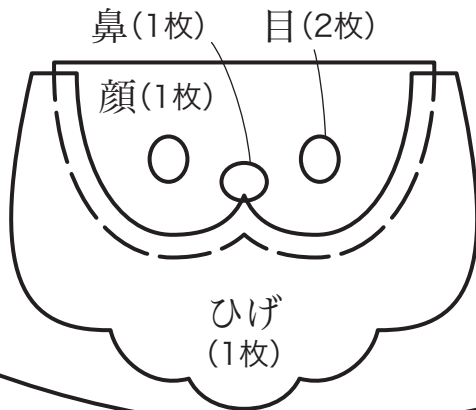


☆全て裁ち切り

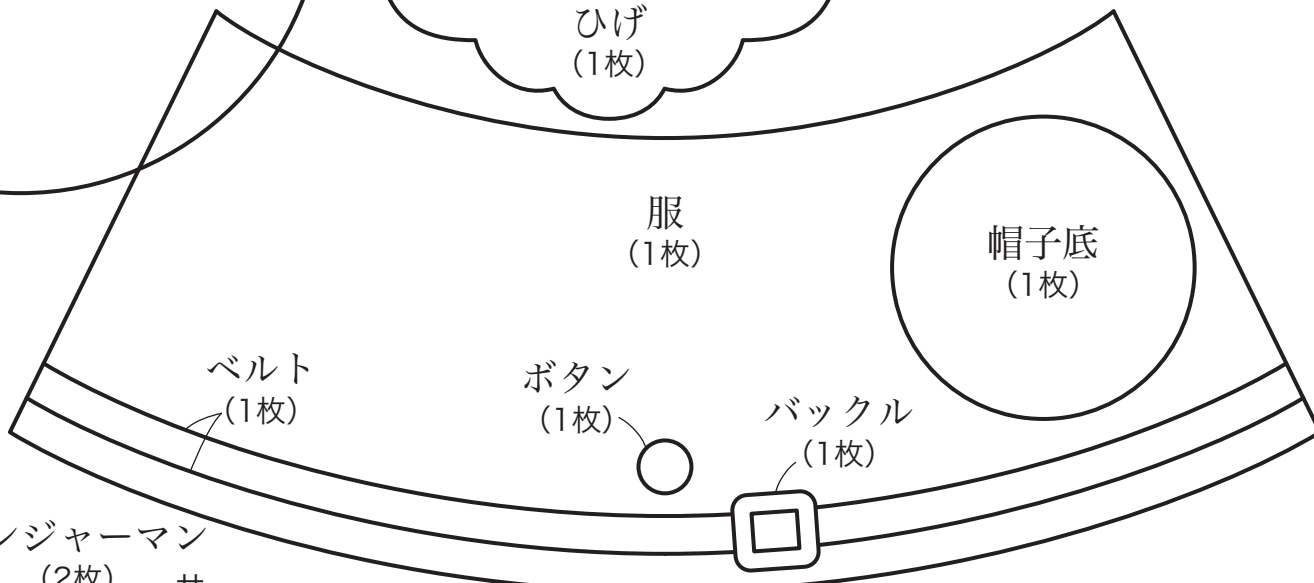
トナカイ



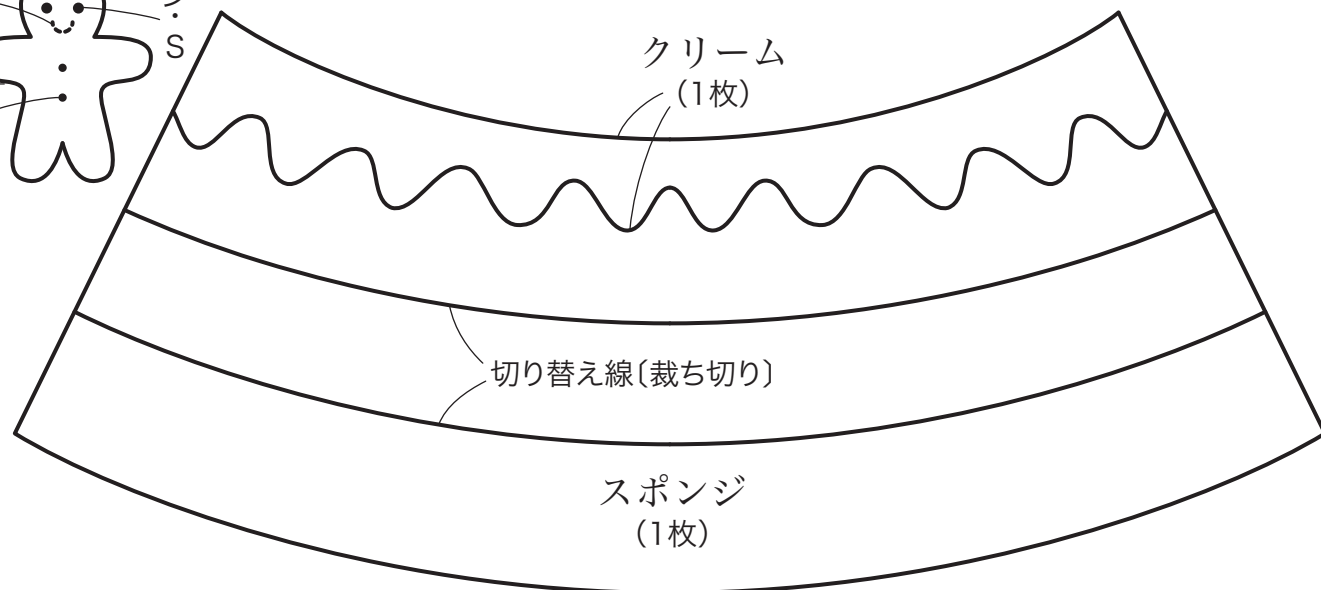

15

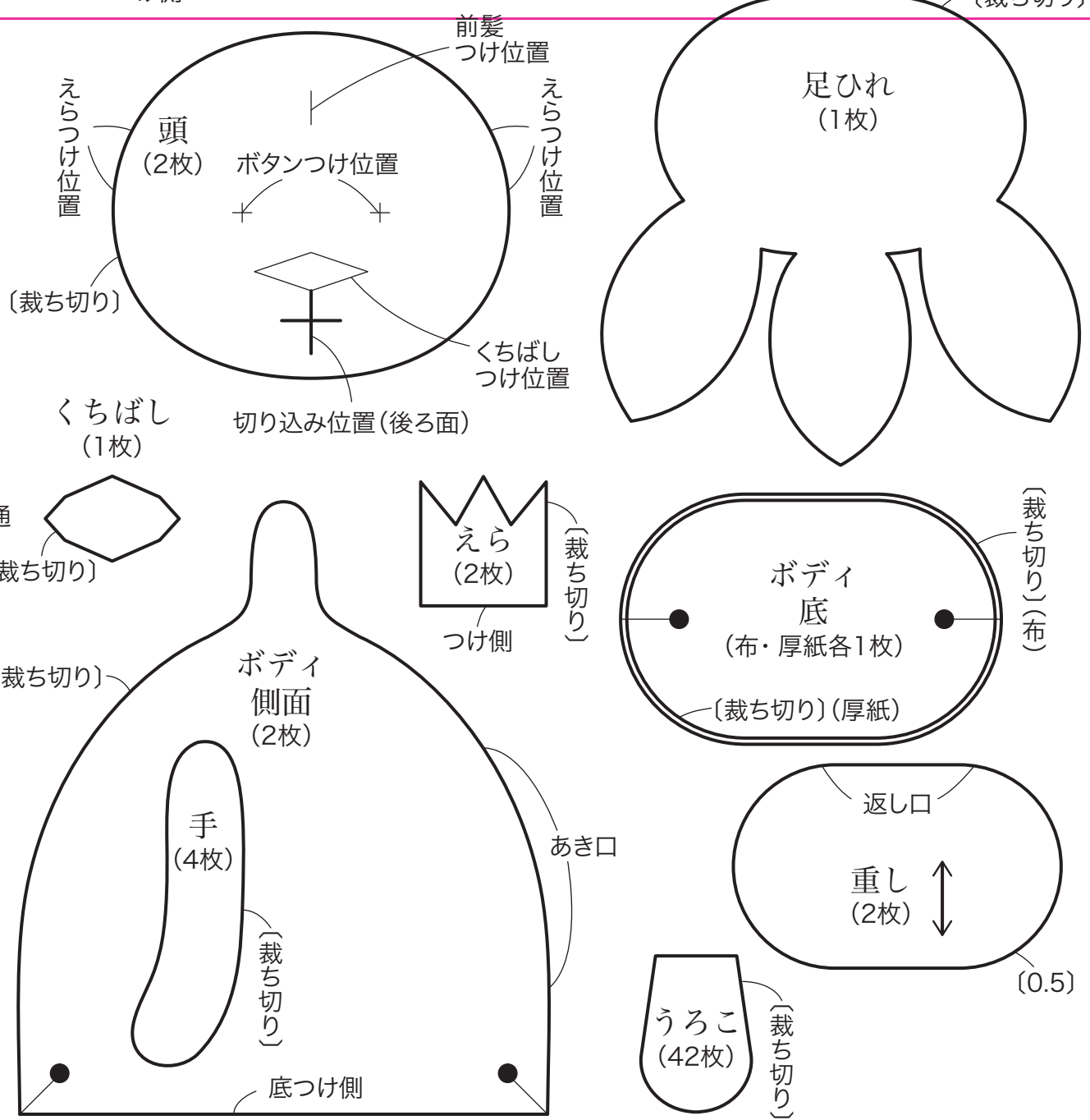


※スノーマンとトナカイの体の型紙は
サンタクロースの服の型紙と共通
※スノーマンの帽子の型紙は
サンタクロースの帽子の型紙と共通
※トナカイとケーキの天面の型紙は
サンタクロースの帽子底の型紙と共通



ジンジャーマン (2枚)
サテン・S
バック・S
フレンチナッツ・S





P.8・9

ヨゲンノトリのクリスマスリース

目
(3枚)



羽根当て布
(2枚)



土台当て布
(1枚)

