

# 心地いい手ぬいのおしゃれ服

高橋恵美子

## C面にある型紙

- No. 3 一枚裁ちブラウス (p.40)
- No. 5 ガウチョパンツ (p.48)
- No. 12 ハンドバッグ (p.56)
- No. 24 Aラインコート (p.68)
- No. 27 Aラインワンピース (p.70)
- No. 28 Aラインチュニック (p.70)

## D面にある型紙

- No. 1 一枚裁ちロングベスト (p.46)
- No. 2 一枚裁ちベスト (p.37)
- No. 14 ギャザースカート (p.62)
- No. 20 レースのコート (p.57)
- No. 23 七分袖パーカ (p.60)

綴じ込み付録

実物大型紙

C面

主婦と生活社

この型紙を使う前に

- \*本誌より切り離してお使いください。
- \*実物大型紙は切り取らず、ハトロン紙に写し取って使ってください。
- \*型紙には縫い代が含まれていません。裁ち合わせ図の数字を参照し、縫い代をつけてください。
- \*紙の伸縮により、寸法に誤差が生じる場合があります。ご了承ください。

©高橋恵美子 2017  
 図本誌を無断で複写複製(電子化を含む)することは、著作権法上の例外を除き、禁じられています。本誌をコピーされる場合は、事前に日本複製権センター(JRRC)の許諾を受けてください。また、本誌を代行業者等の第三者に依頼してスキャンやデジタル化をすることは、たとえ個人や家庭内の利用であっても一切認められておりません。  
 JRRC (http://www.jrcc.or.jp)  
 eメール: jrcc\_info@jrcc.or.jp  
 ☎03-3401-2382

切り取り線

前身姿(側)の図  
No.24・27・28


No.5  
後ろパンツ

No.5後

No.5後

中央

# No.5 前パンツ



No.24・27  
前身ごろ裾

No.5後ろパンツウエスト

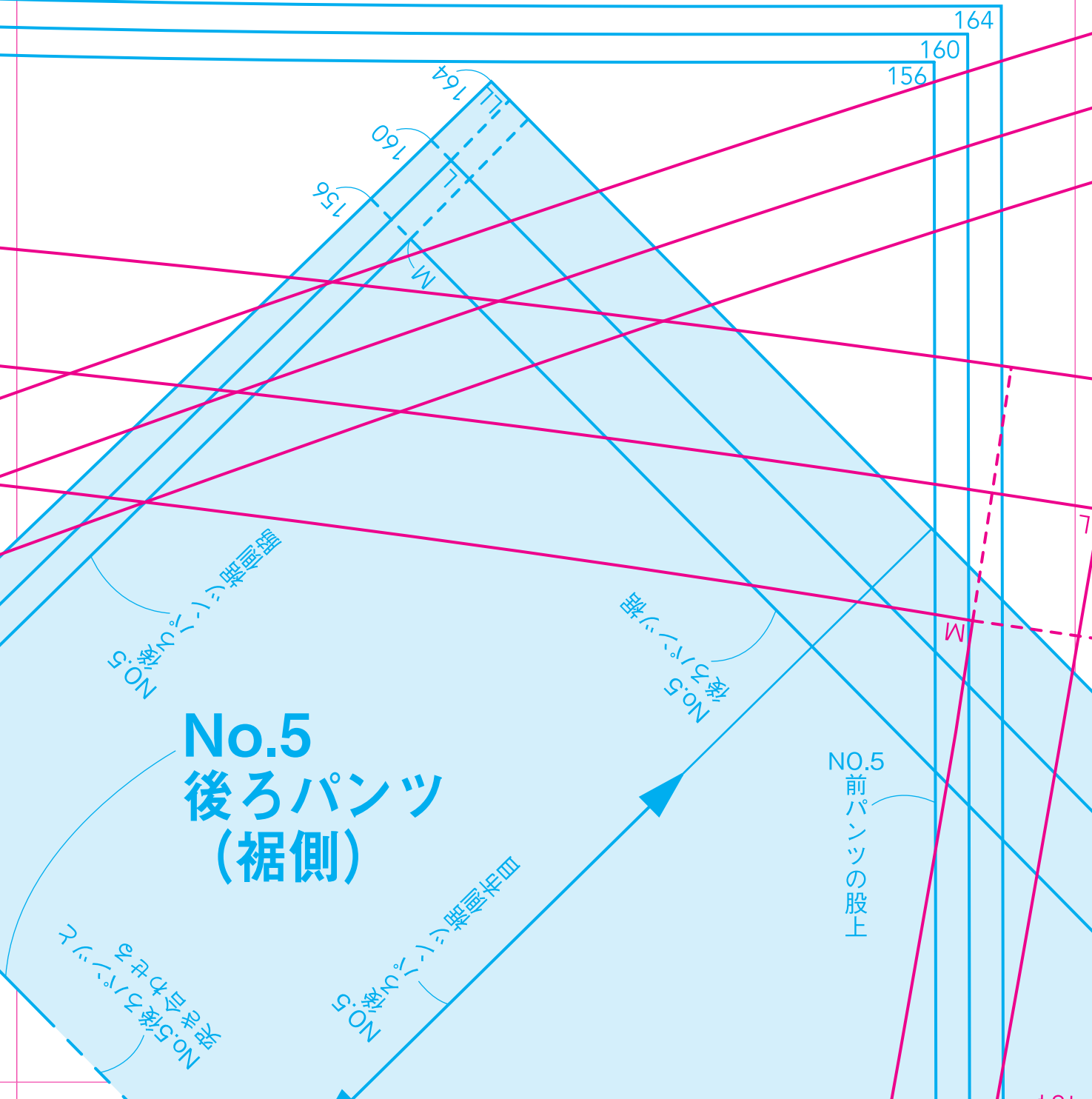
No.24・27・28肩

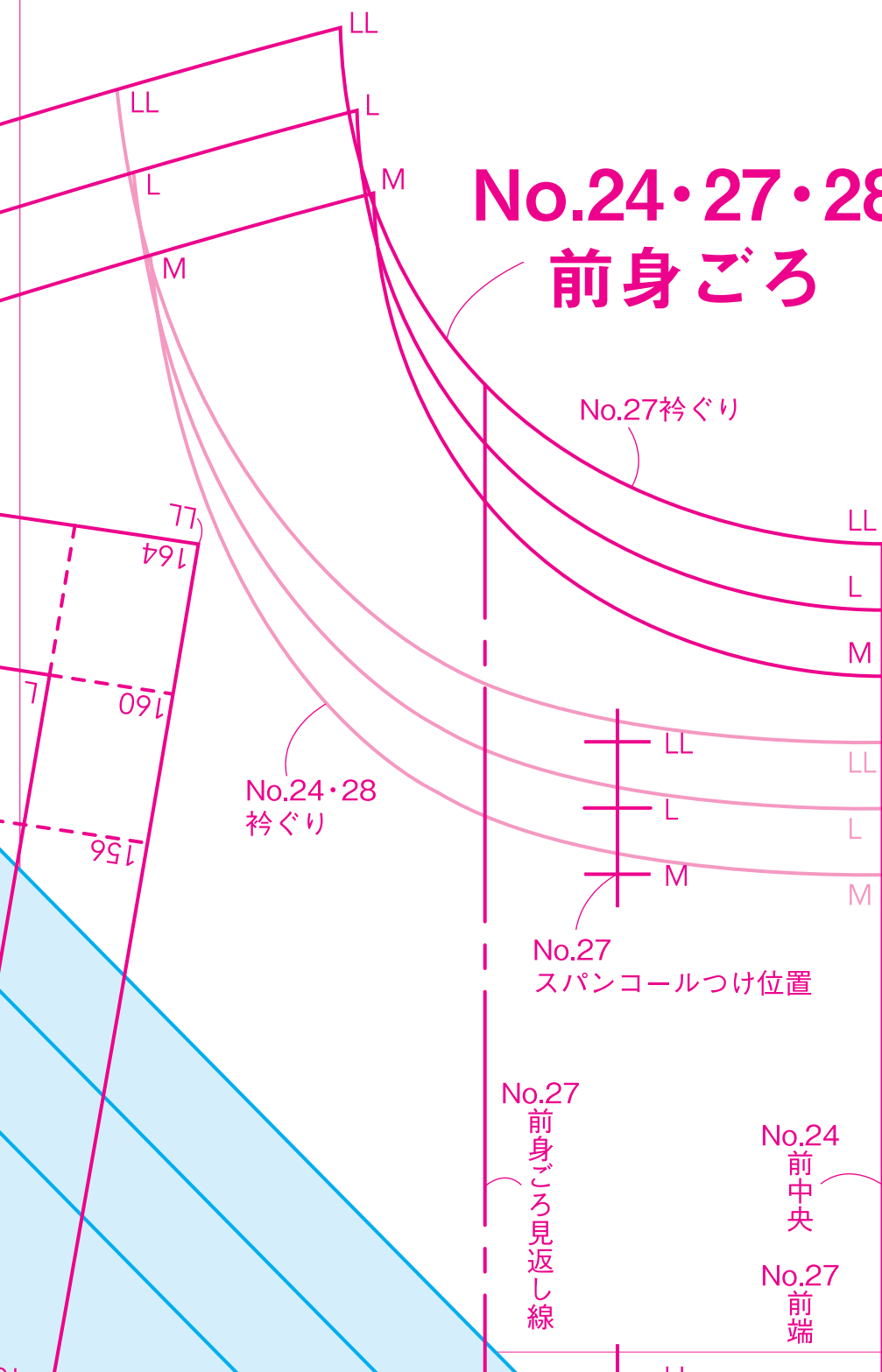
No.5後ろM・L・LLの脇

縫い返し処理の位置

No.5  
前パンツの布

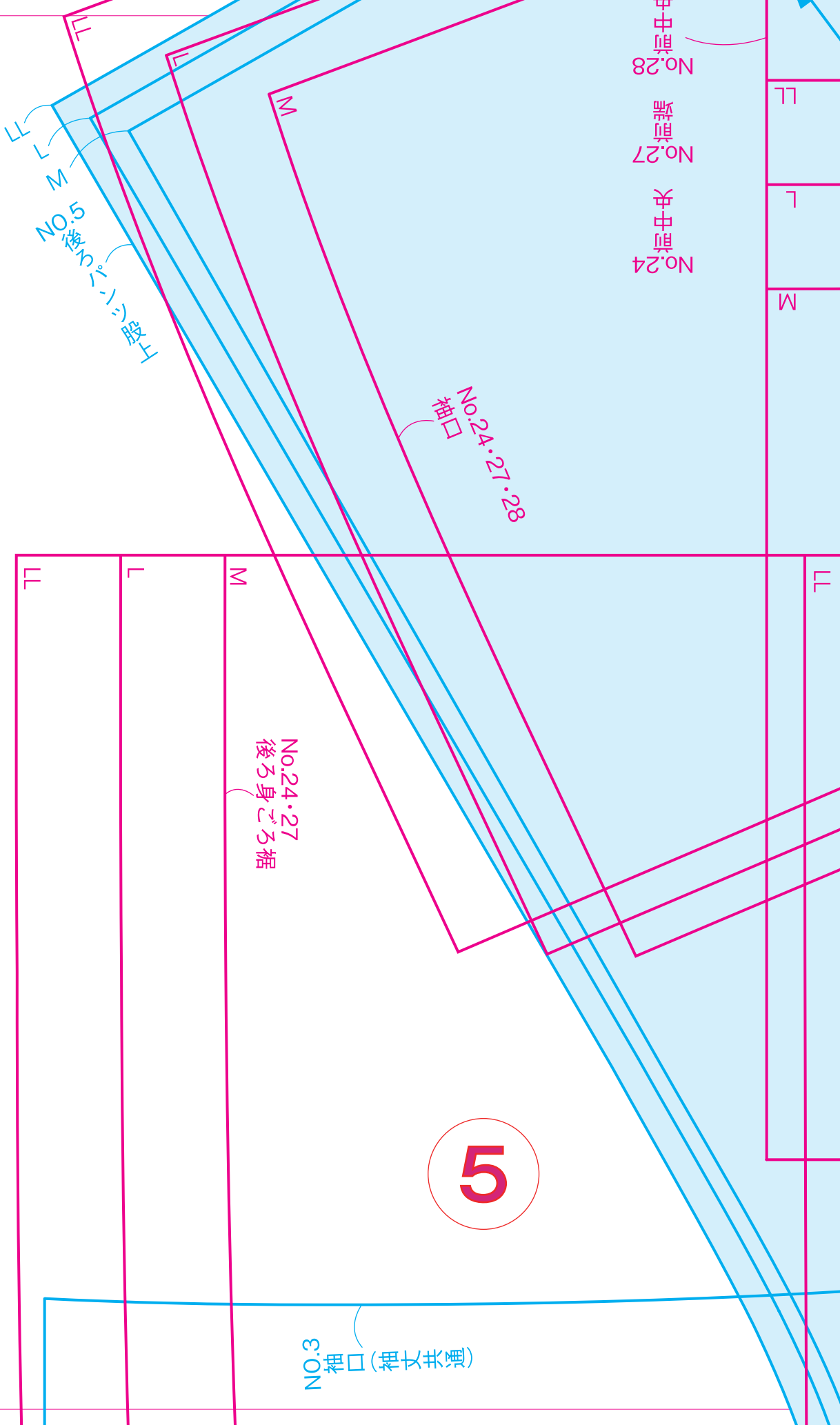
3





LL  
L  
M

前中  
No.28  
前  
No.27  
端  
前  
No.24  
中  
央



No.24・27・28  
袖口

No.24・27  
後ろ身ごろ裾

5

NO.3  
袖口(袖丈共通)

NO.5  
襟  
NO.7  
M  
LL

布目

身頃  
No.27

袖口  
No.3

NO.3  
袖口

No.24・27・28  
袖口

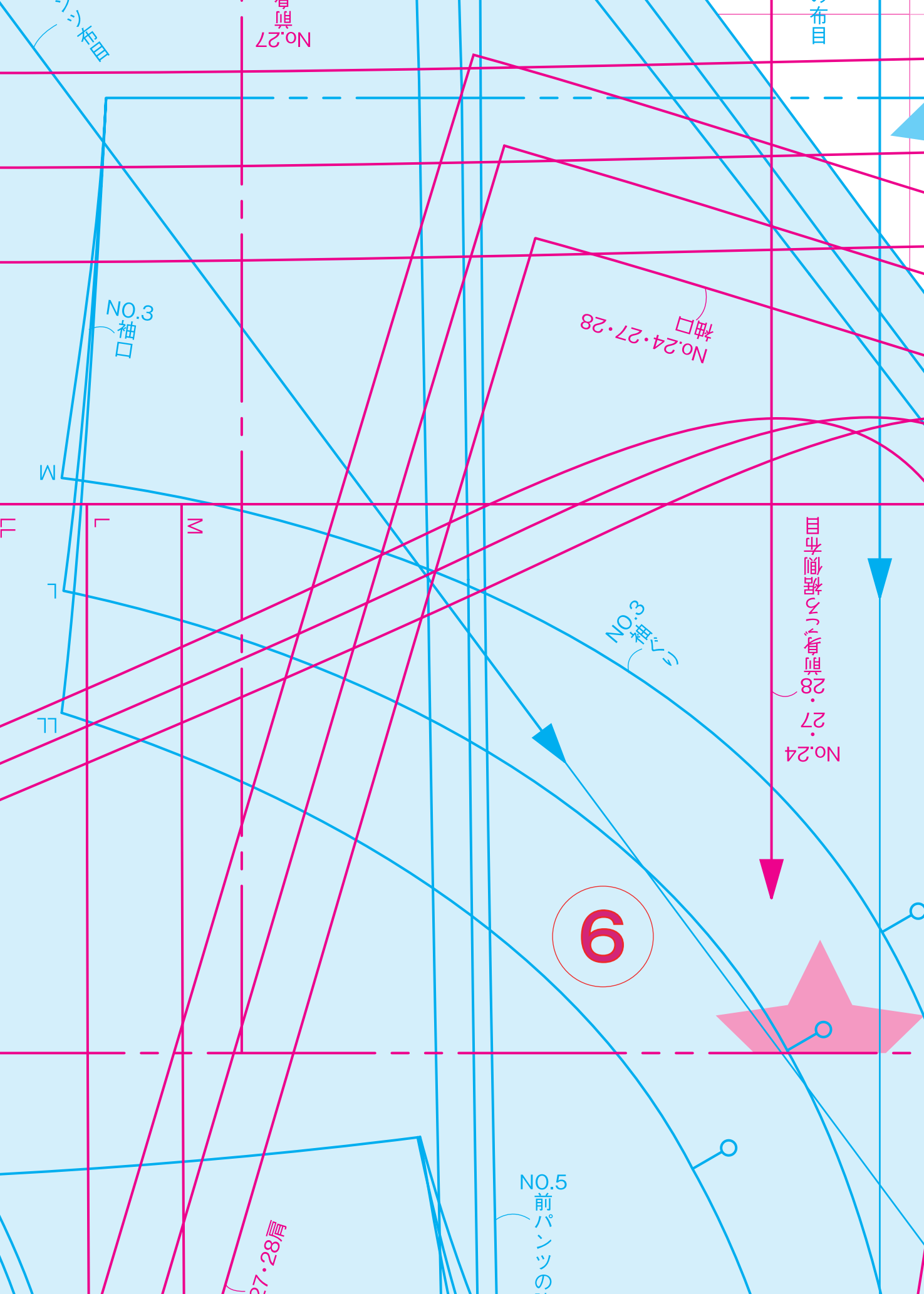
NO.3  
袖口

No.24  
27  
28  
前  
身  
の  
ス  
キ  
ン  
側  
目  
布

6

NO.5  
前  
パンツ  
の

27・28層



# 後ろ身ごろ(裾側)

7

No.24・27・28  
前身ごろと  
突き合わせる

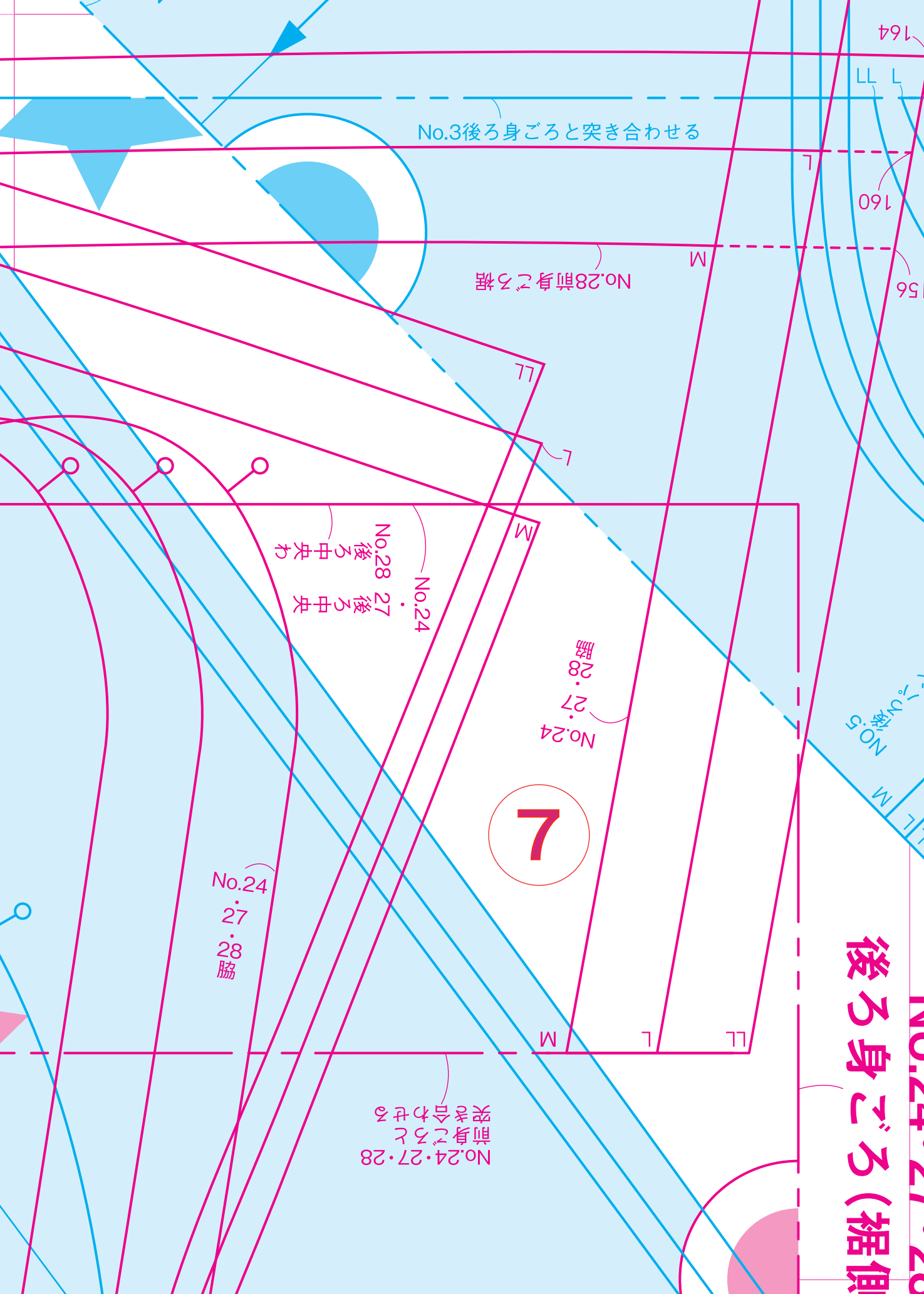
No.24  
・  
27  
・  
28  
脇

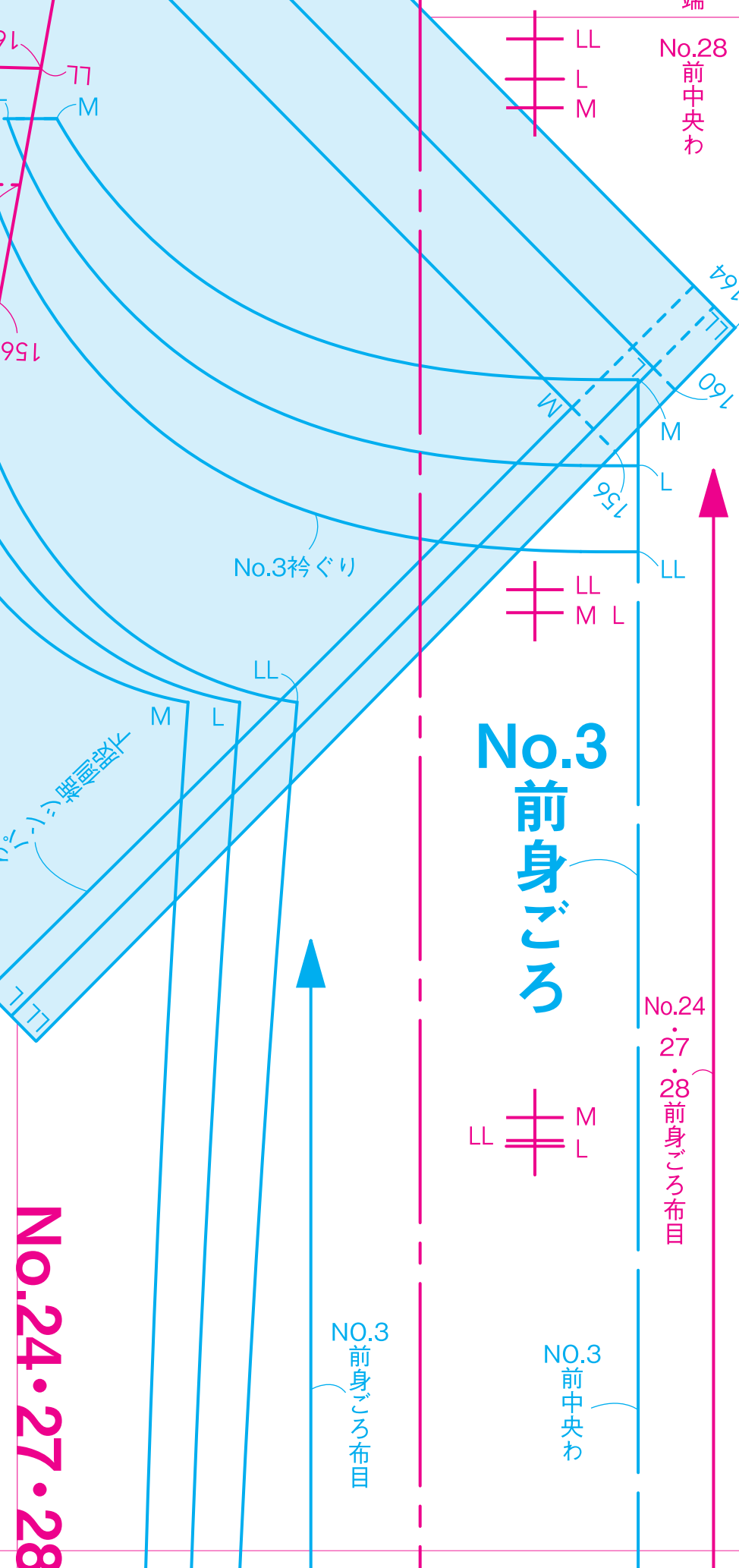
No.24  
・  
No.28 27  
後ろ中央  
後ろ中央わ

No.24  
・  
27  
・  
28  
脇

No.28前身ごろ裾

No.3後ろ身ごろと突き合わせる





No.24・27・28



9

まち

No.12  
まち  
布目



No.3前身ごろと  
突き合わせる

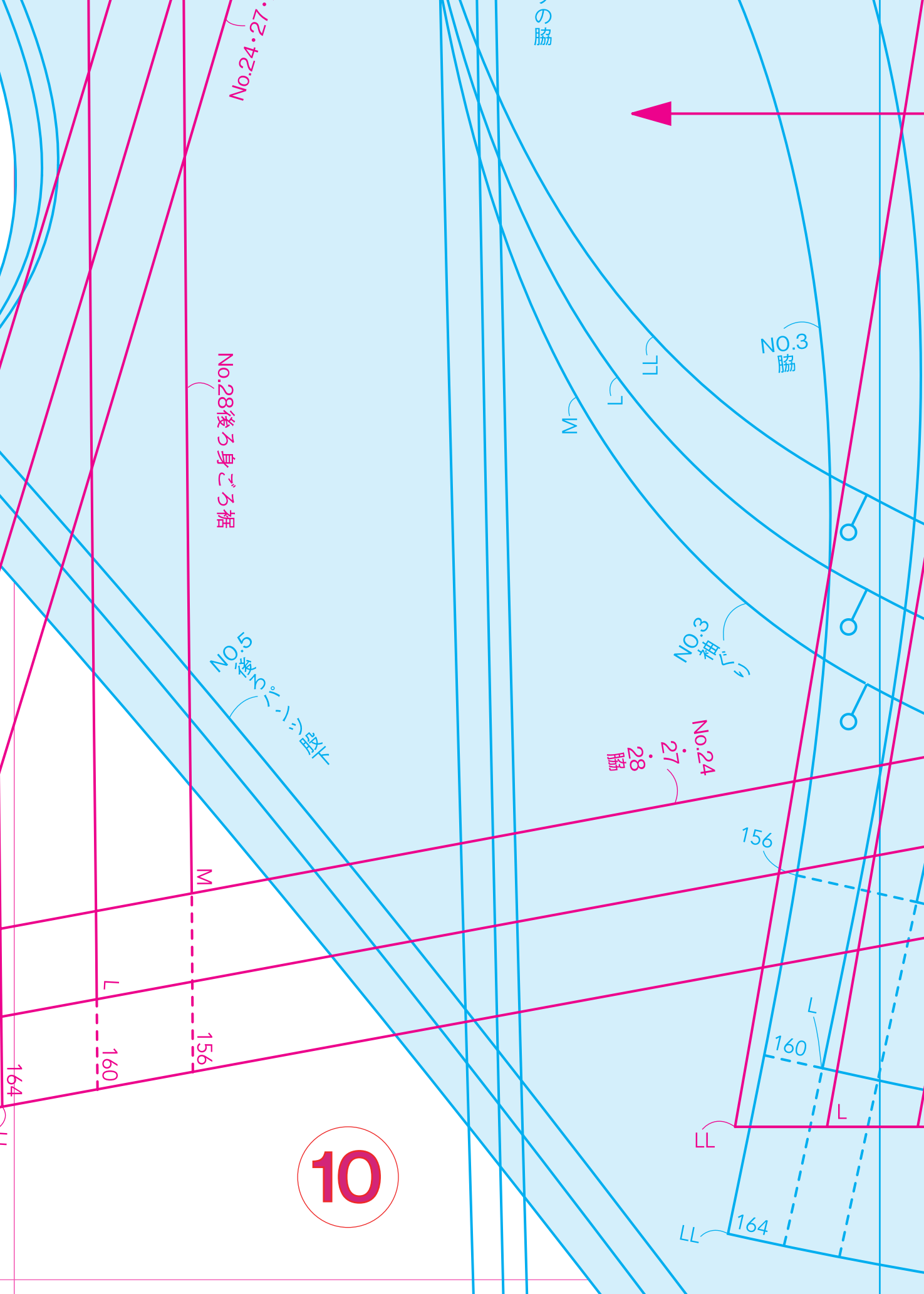
164  
LL

160

156

164  
LL





No.24・27.

No.28後ろ身ごろ裾

NO.3 脇

No.3 袖ぐり

No.5 後ろ身ごろ裾

No.24  
27  
28 脇

156

160

164

M

L

160

156

164

10

の脇



LL

L

M



L

L

LL

LL

11

No.24  
27・28  
後ろ身ごろ裾側右目

No.24・27・28  
後ろ身ごろと突き合わせる

No.24  
27・28

M


L

LL

NO.3  
脇

No.3前身ごろ

No.24・27・28前身ごろ  
裾側と突き合わせる



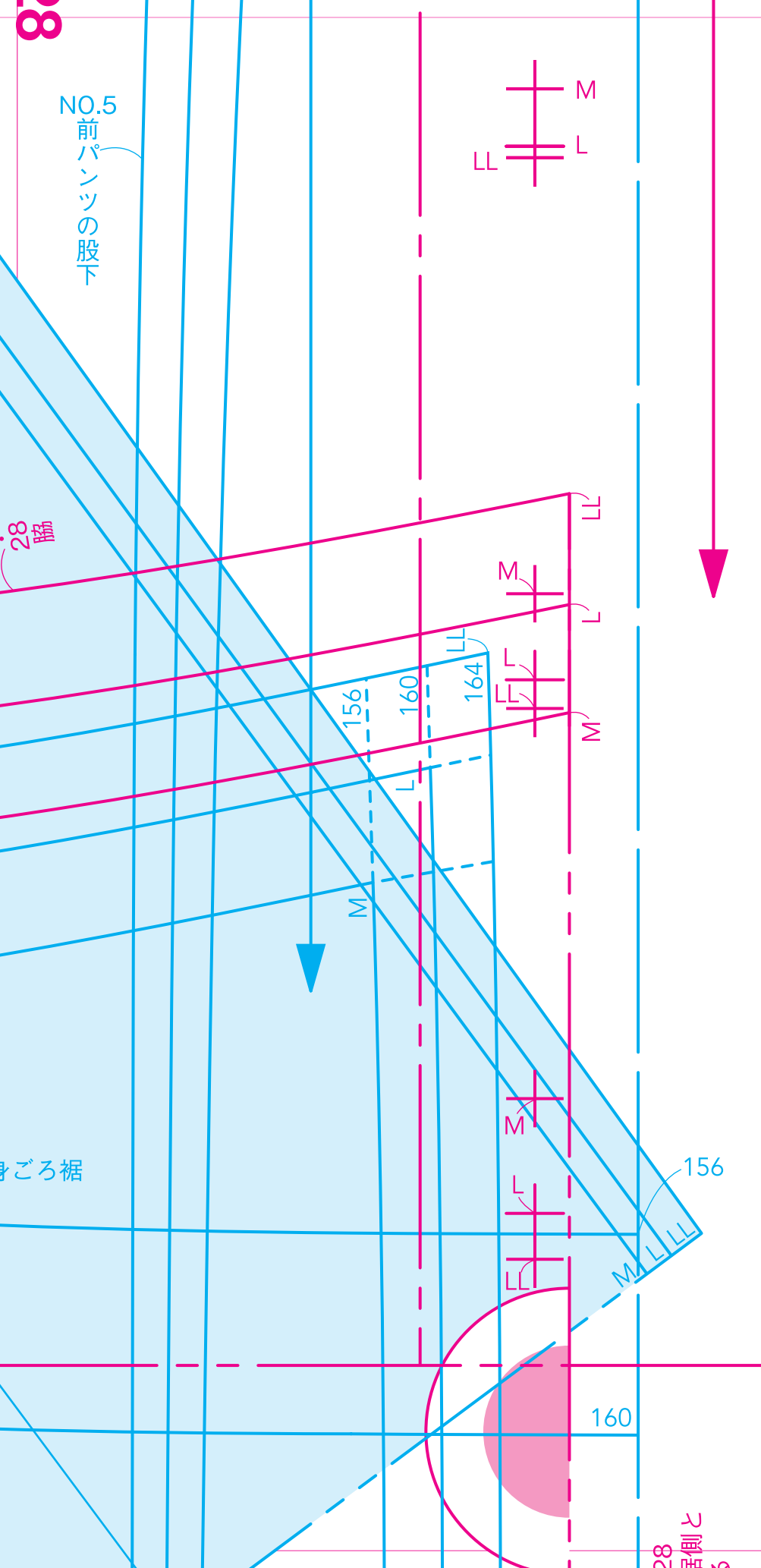
M

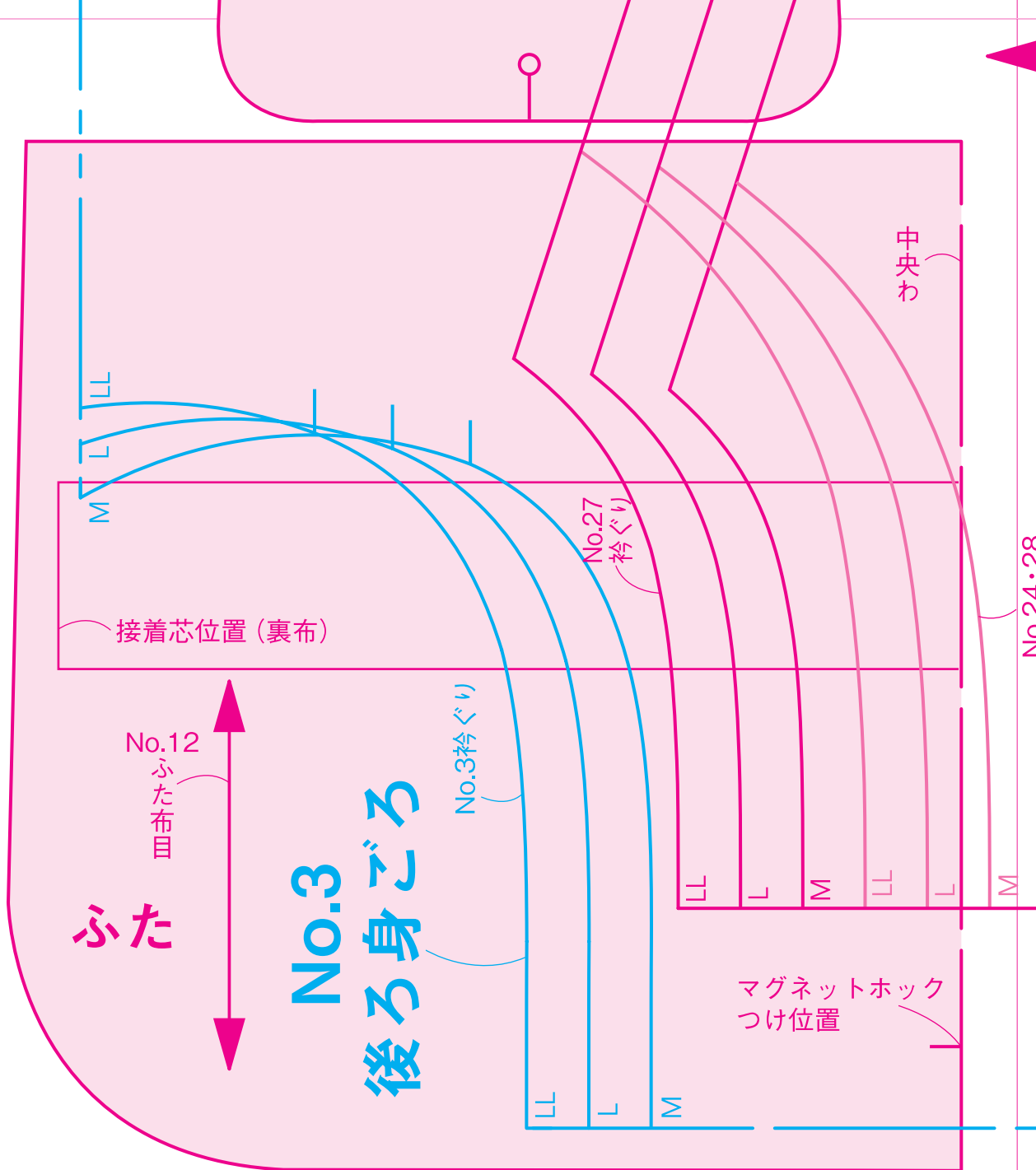
M

NO.5  
前パンツの股下

28  
脇

身ごろ裾





ふた

No.12  
ふた布目

# No.3 後ろ身ごろ

No.3衿ぐり

No.27  
衿ぐり

No.24・28

中央わ

接着芯位置 (裏布)

マグネットホック  
つけ位置

No.24・28  
衿ぐり

# No.24・27・28 後ろ身ごろ

No.24  
27・28  
前身ごろ布目

No.24  
27  
後ろ中央

No.28  
後ろ中央わ

底中央わ

NO.3  
後ろ身ごろ布目

NO.3  
後ろ中央わ

156

160

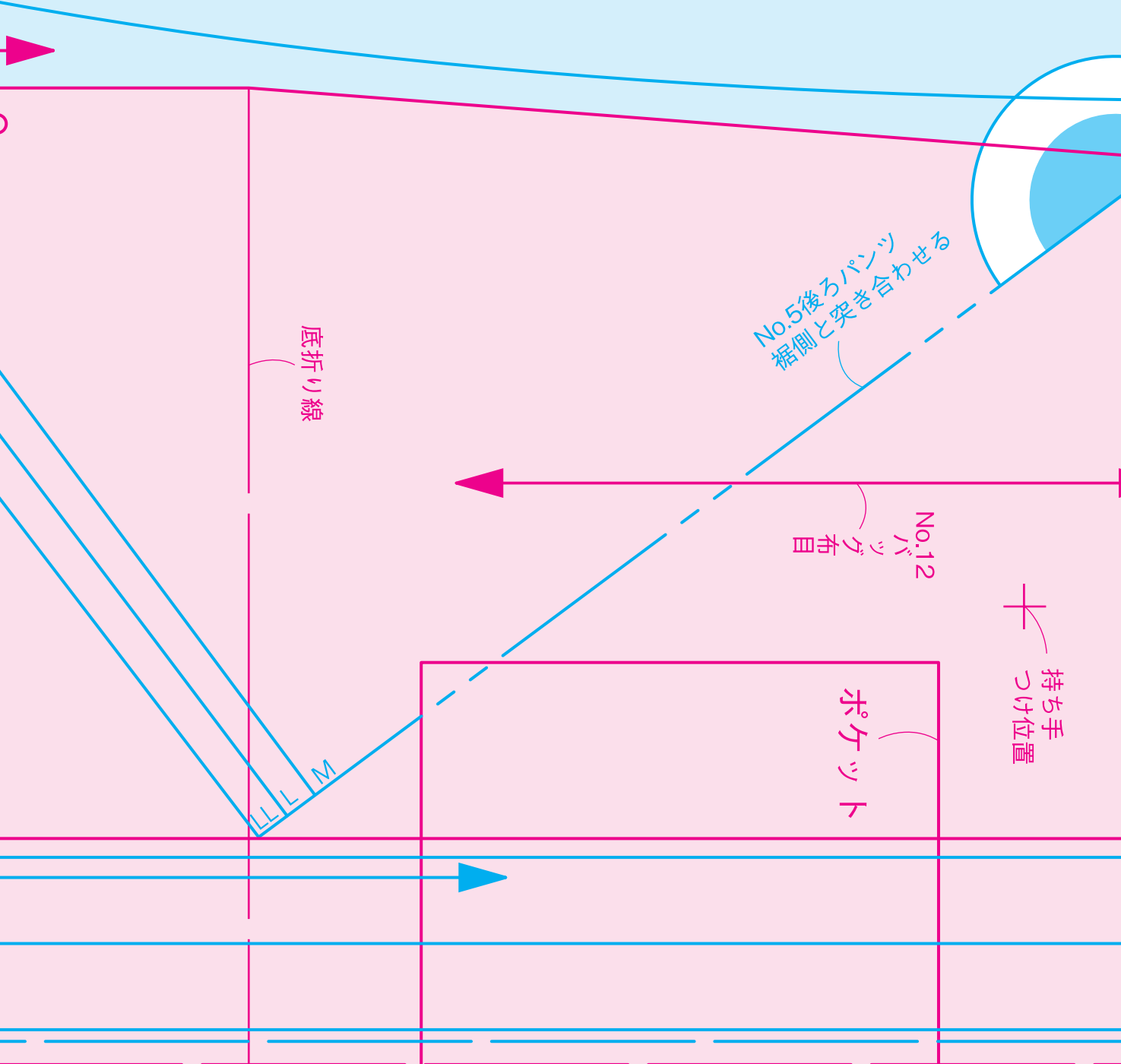
164

M

L

LL

No.5前パンツの裾



No.24・27・28  
後ろ身ごろ裾側  
突き合わせる

164

# No.12ハンズバツグ

接着芯位置 (裏布)

No.3後ろ身ごろ裾

ふたつけ位置 (後ろ面)

本体

わ

マグネットホック  
つけ位置

156

160

164

M  
L  
LL

M

L

LL

