



返し口

P.71 防災頭巾カバー

P.26 紙袋風バッグ

図案

マジックテープ
つけ位置(裏布)



本体
(表布・裏布各1枚)



表布切り替え線〔1〕

持ち手つけ位置



口側

P.23 シェ

縫い止まり

本体
(裏布2枚)



底中央わ

表布切り替え線(左側)〔1〕

〔0.7〕

ポケット口〔2〕

内ポケット
(1枚)

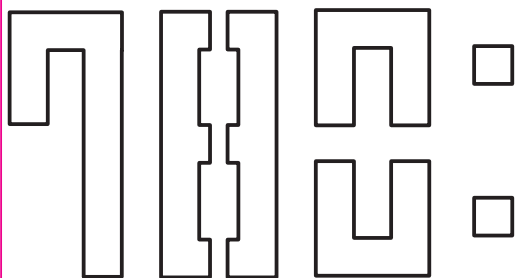


表布切り替え線

口側

ふた側

[1]



ポケット口

折り線

P.24 ブックカバー

外面
(1枚)

内面
(1枚)



2

中央わ

23
エル形ポーチ

縫い止まり

口側

飾り布つけ位置

(表布2枚)

本体

縫い止まり

中央わ

口側

P.24
ぺたんこ
ファスナーポーチ

本体

(表布・裏布各2枚)

[1]

前面表布切り替え線(左側)[1]

前面表布切り替え線(右側)[1]

カバー

{0.7}

外面切り替え線

{0.7}

0.6
cm幅リボン
つけ位置

外面切り替え線

{0.7}

1.5
cm幅リボン
つけ位置

返し口

口側

3

P.23 がま口ポーチ

本体
(表布・裏布各2枚)

縫い止まり

{1}

P.20 ロケット形 ペンケース

縫い止まり

上側面

(表布・裏布各2枚)



口側{1}(表布)、
{1}(裏布)

中央わ(後ろ面表布・裏布)、
前面表布切り替え線{1}

中央わ

側面
(1)



返

B面

4

ステッチ位置

返し口

持ち手つけ位置

口側

P.35 バケットトート

側面

(表布・裏布各2枚)



底

(表布・裏布各1枚)



マグネットホックつけ位置(後ろ側面表布)

{1}

内ポケットつけ位置
(後ろ側面裏布)

面飾り布

(1枚)



飾り布つけ位置

中央わ

え線〔1〕

中央わ

〔1〕

5

背もたれポケット

(表布・裏布各1枚)



〔1〕

P.6 モカシンブーツ形ポーチ

口側

本体

(表布・裏布各2枚)

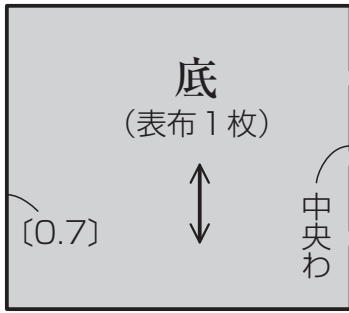


返し口(裏布)

持

[0.7]

底つけ位置



6

×

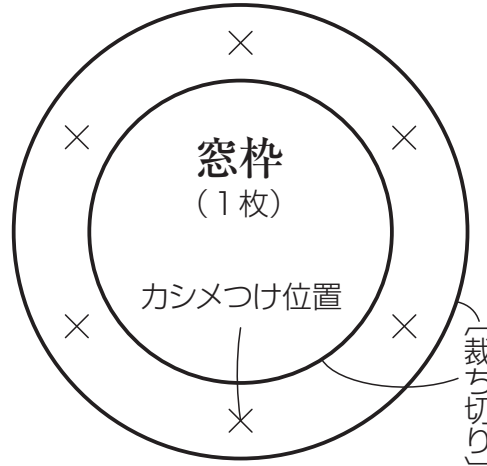
×

×

×

カシメつけ位置

[裁ち切り]



底
(表布・裏布各

[1]

口側

P.16 ワンショルダーバッグ

中央わ

[裁ち切り]

持ち手
(2 枚)



中央わ

本体

(表布前面はパッチワーク・
表布後ろ面は一枚布各 1 枚、
裏布は一枚布 2 枚)



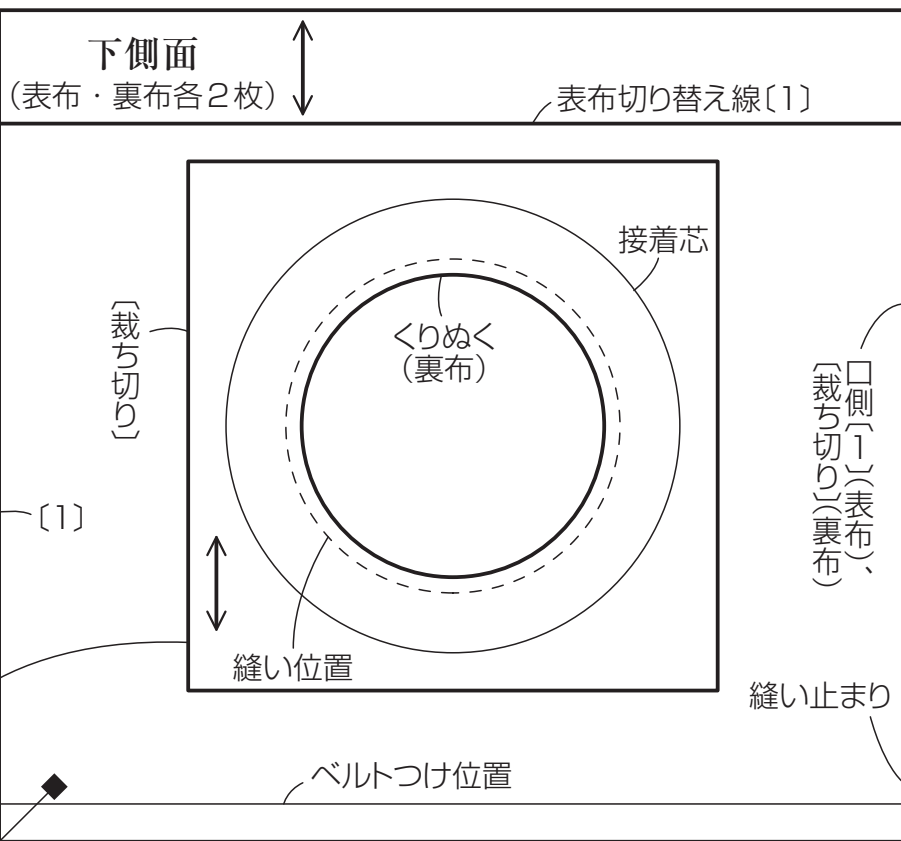
(表布後ろ面)、
(裏布)

縫い止まり

× × × ×
ベルト (1枚)

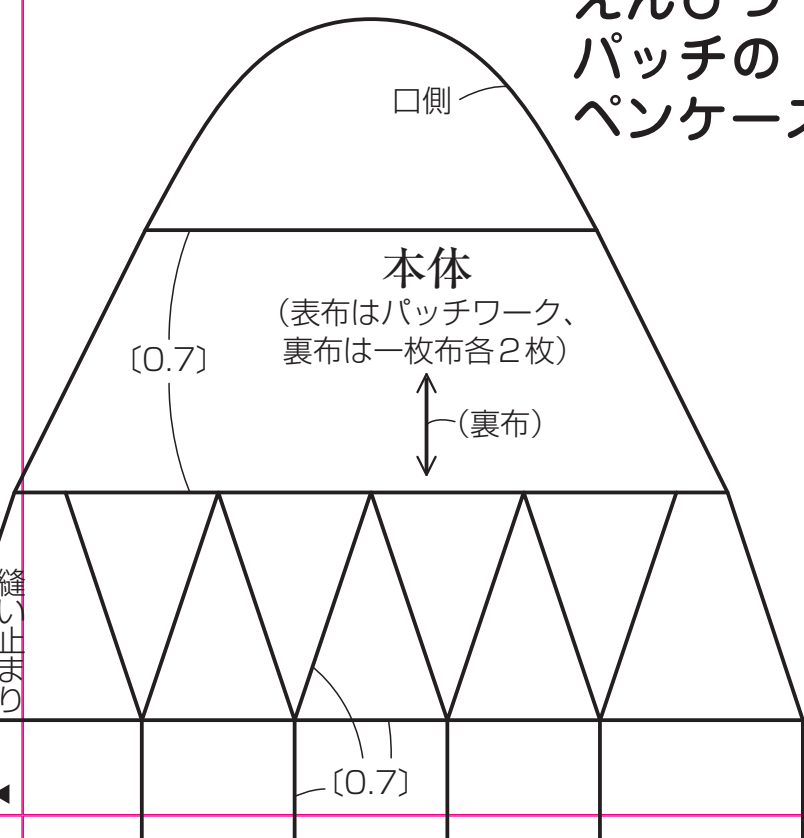


返し口(裏布)

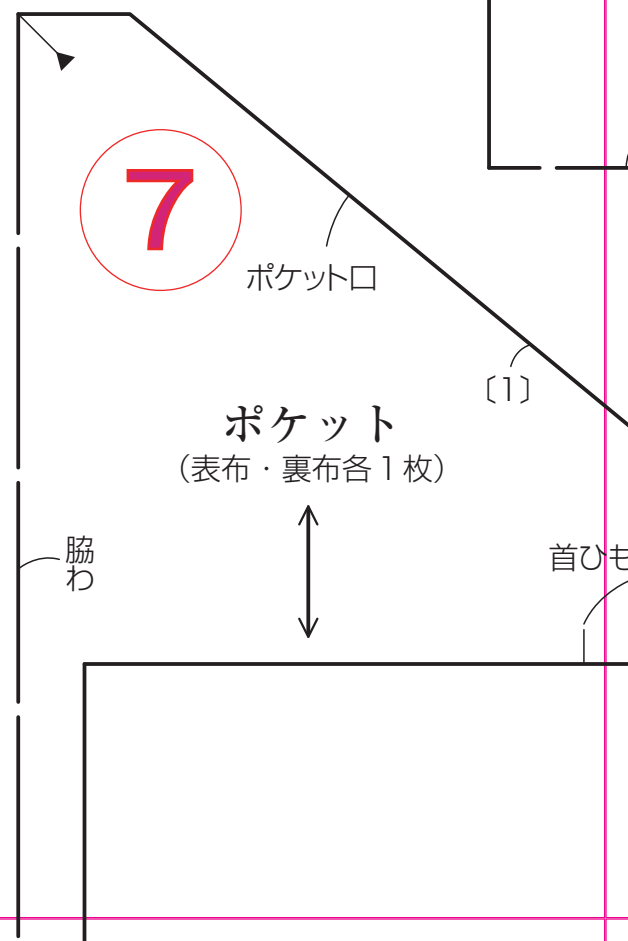


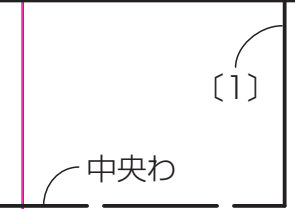
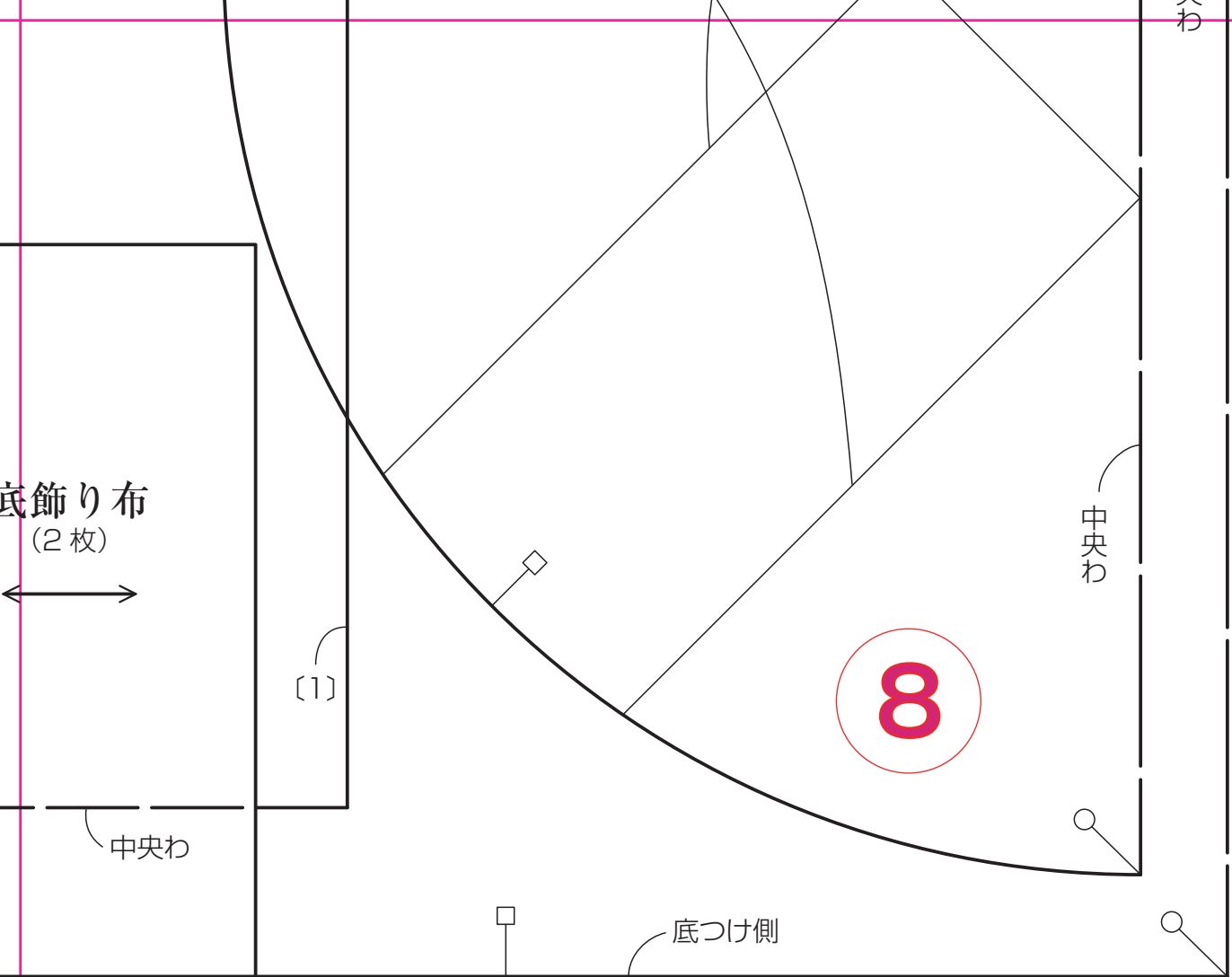
底

P.21 えんぴつ パッチの ペンケース

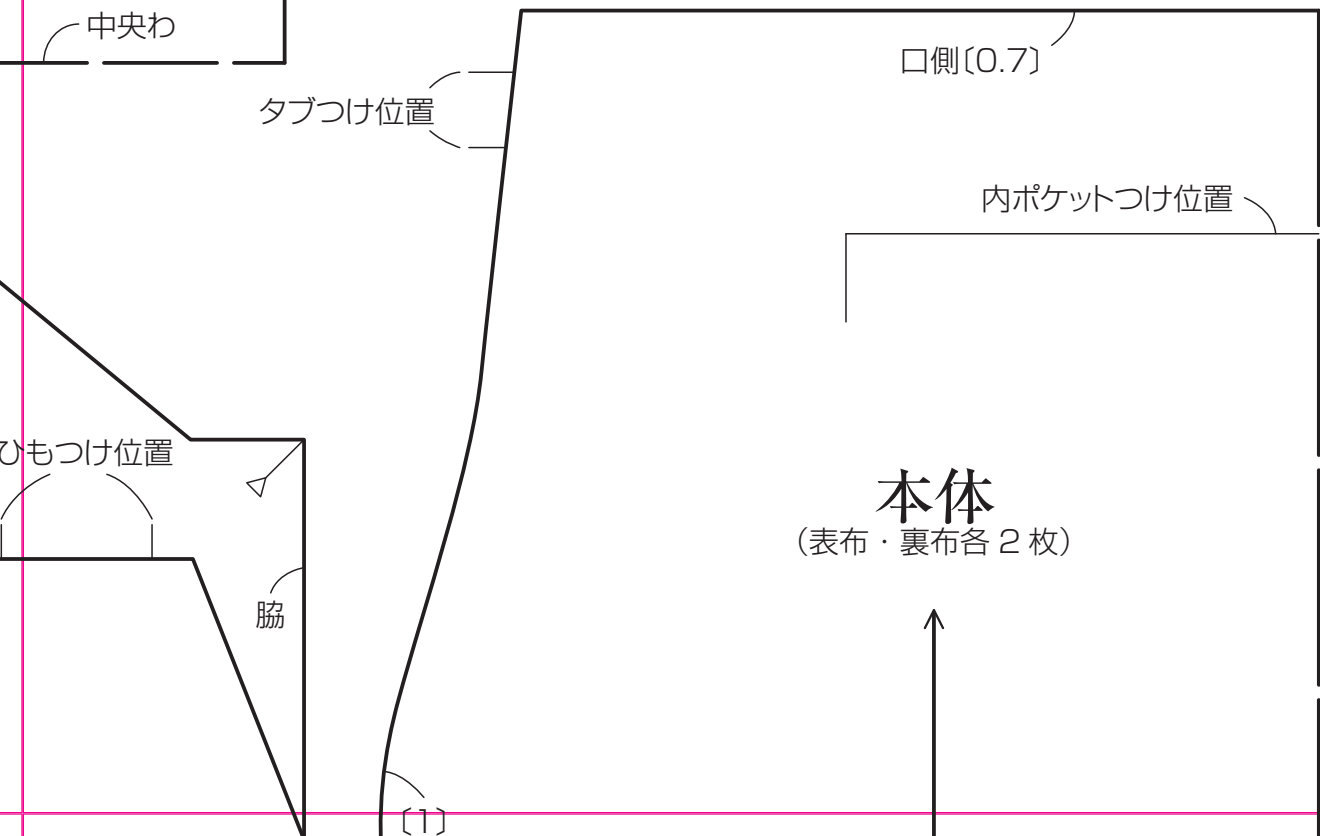


7





P.37 ファスナーポーチ



P.6・7 布フリンジ ショルダー

図案

刺しゅう=25番刺しゅう糸

STAR

バック・S(1本どり)

ボタンつけ位置

バック・S
(2本どり)

マジックテープ
つけ位置

9

中央わ

切り込み位置

(裁ち切り)

ふた
(1枚)

つけ側〔1〕

〔1〕

〔1〕

10

[裁ち切り]

[1]

P.72
鍵盤ハーモニカ
ケース

つけ側

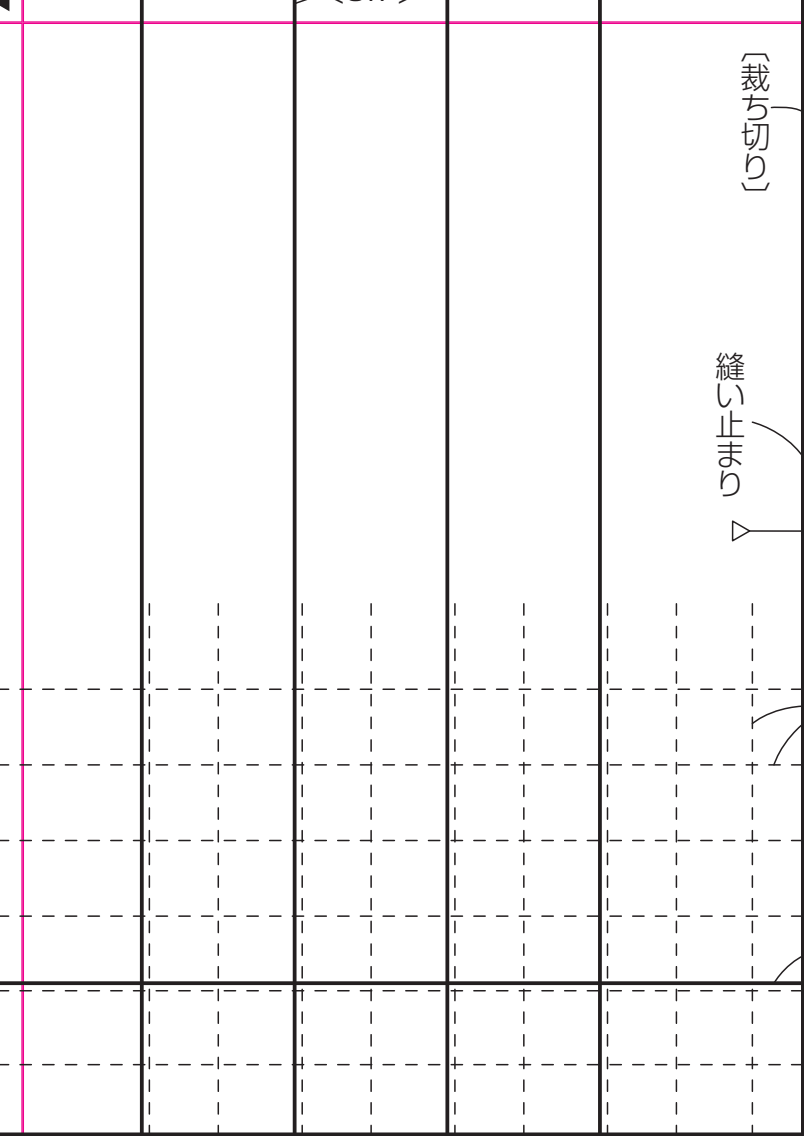
中央わ

フラップ
(表布・裏布各1枚)

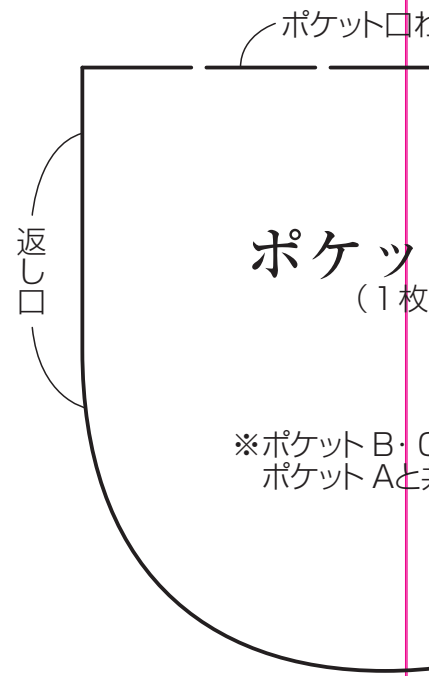
[裁ち切り]

P.18 お弁当包み

ネクタイのパターン
(2枚)



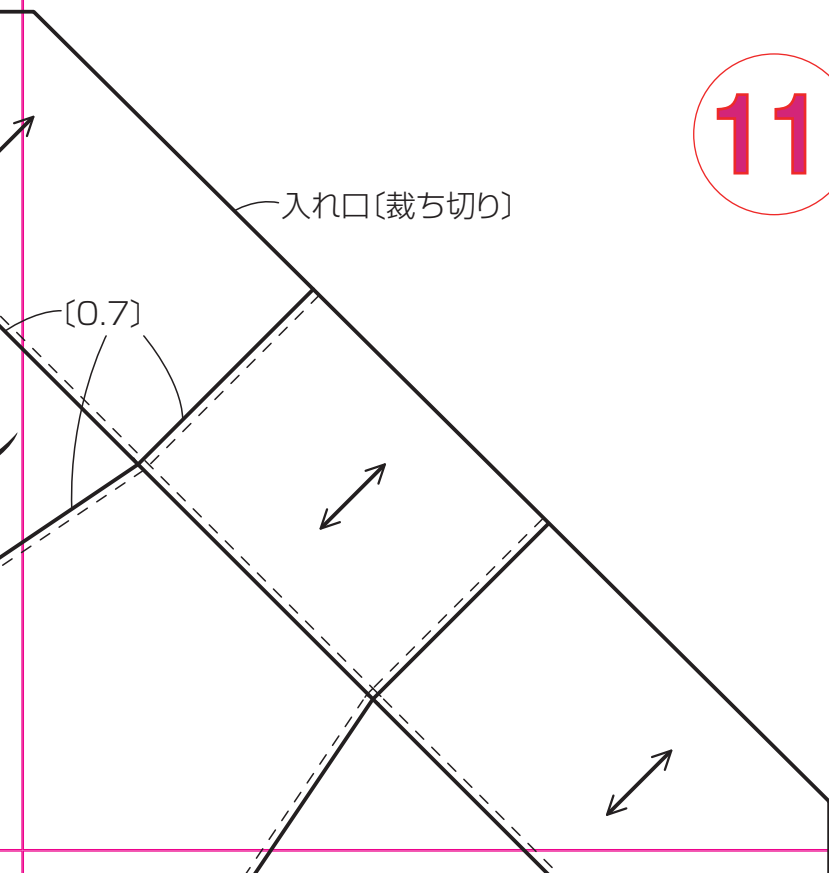
P.71 エプロン

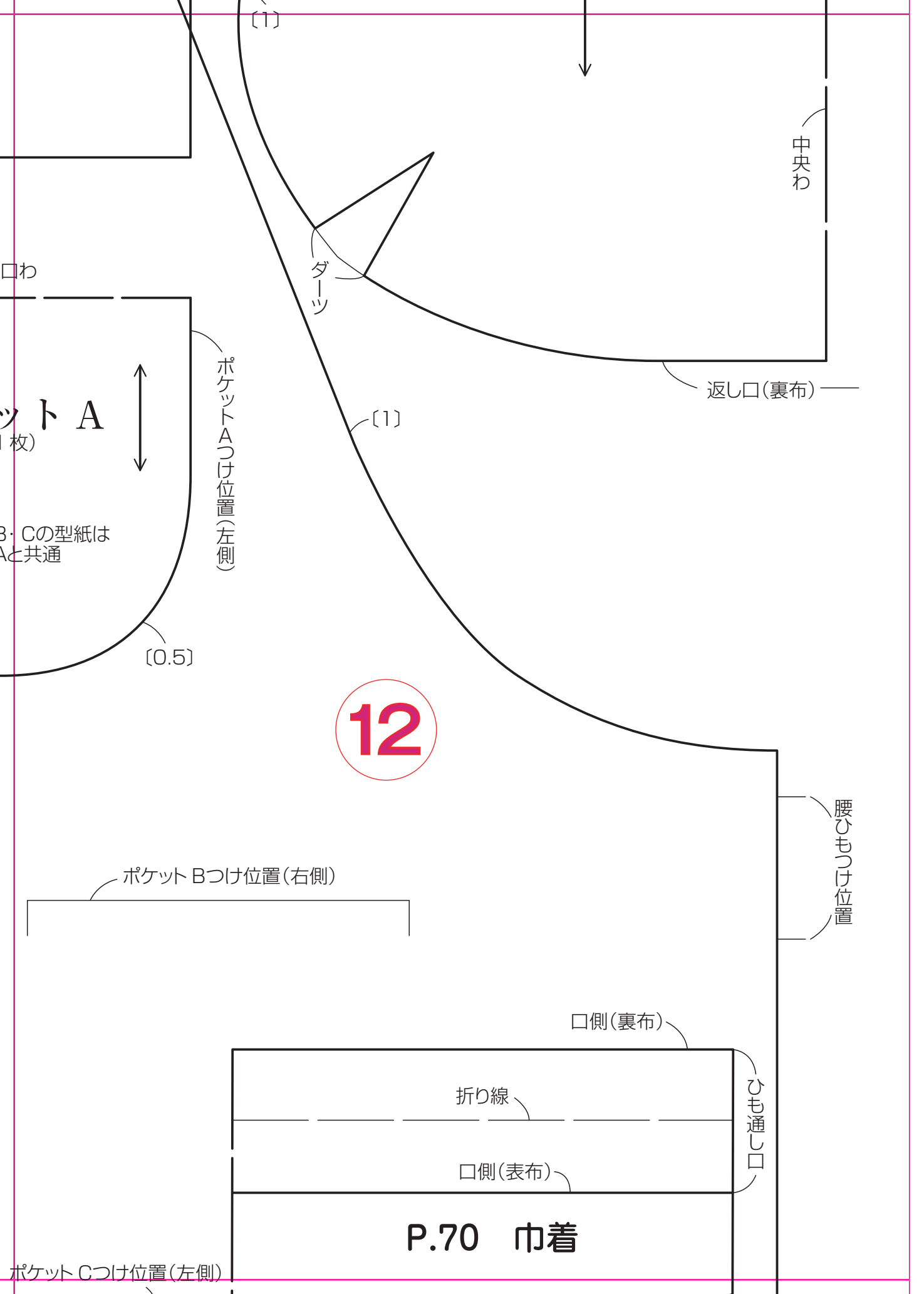


本体
(表布・裏布各1枚)



11





{1}

中央わ

口わ

ダーツ

返し口(裏布)

ポケット A
(枚)



ポケット Aつけ位置(左側)

{1}

B・Cの型紙は
Aと共通

{0.5}

12

ポケット Bつけ位置(右側)

腰ひもつけ位置

口側(裏布)

折り線

口側(表布)


ひも通し口

P.70 巾着

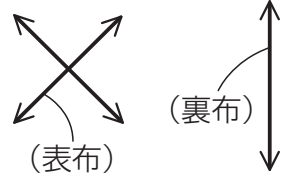
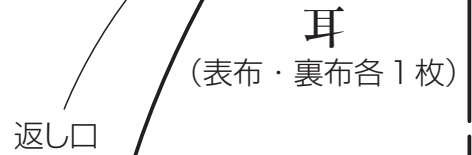
ポケット Cつけ位置(左側)

顔図案

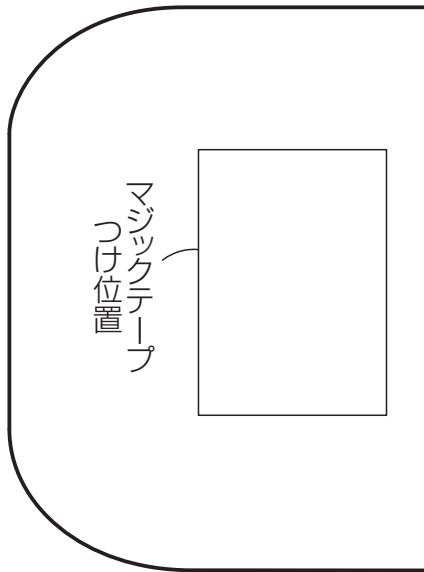
刺しゅう=25番刺しゅう糸
2本どり



13

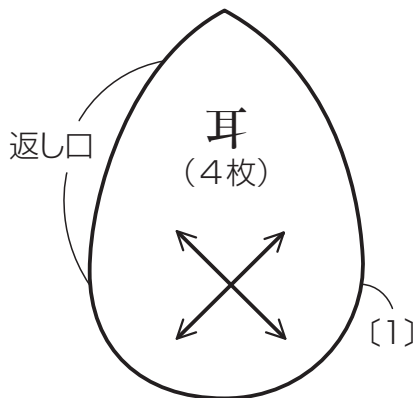
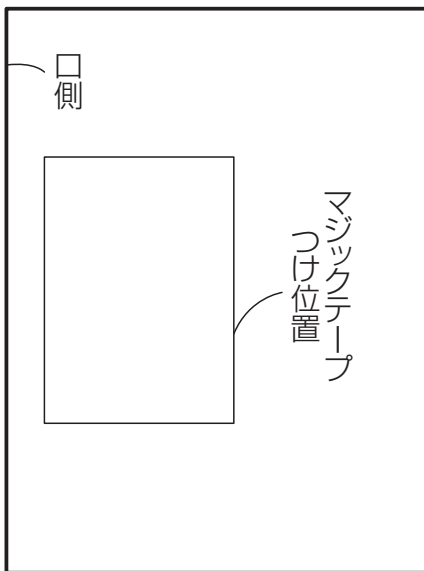


P.72 ハーモニカ ケース



{1}

{1}



外面 (1枚)



(表布)

(裏布)

中央わ

マジックテープ
つけ位置(裏布)

14

内面 (1枚)

[1]

折り線

返し口

耳つけ位置

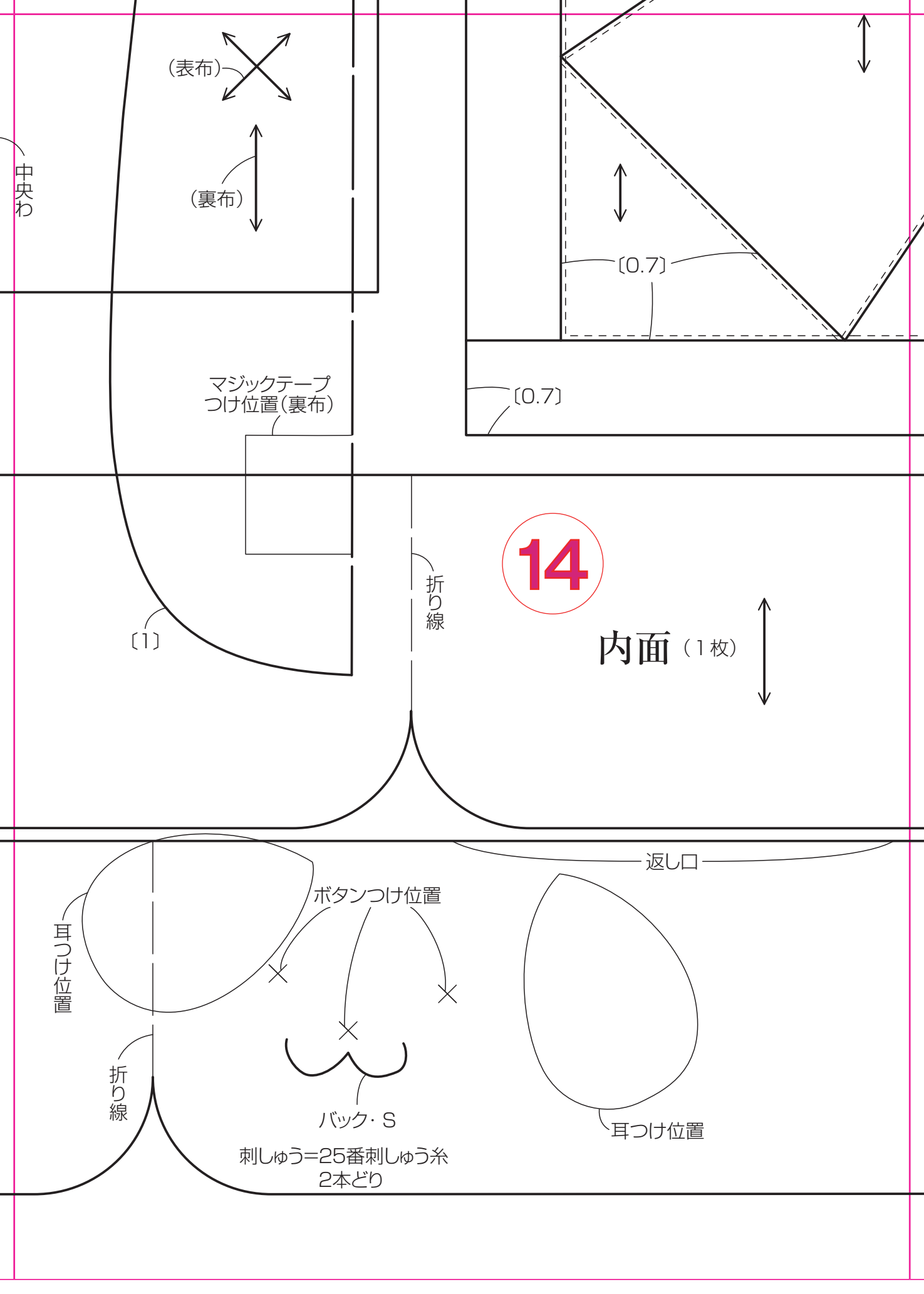
ボタンつけ位置

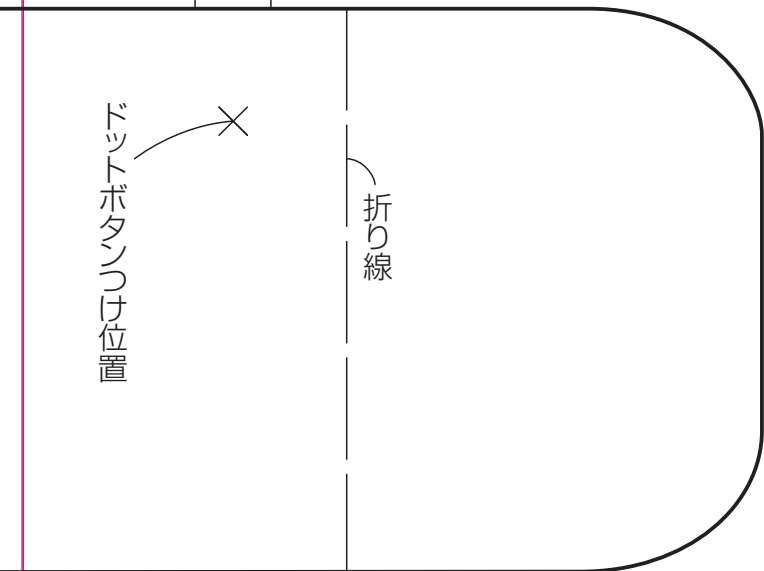
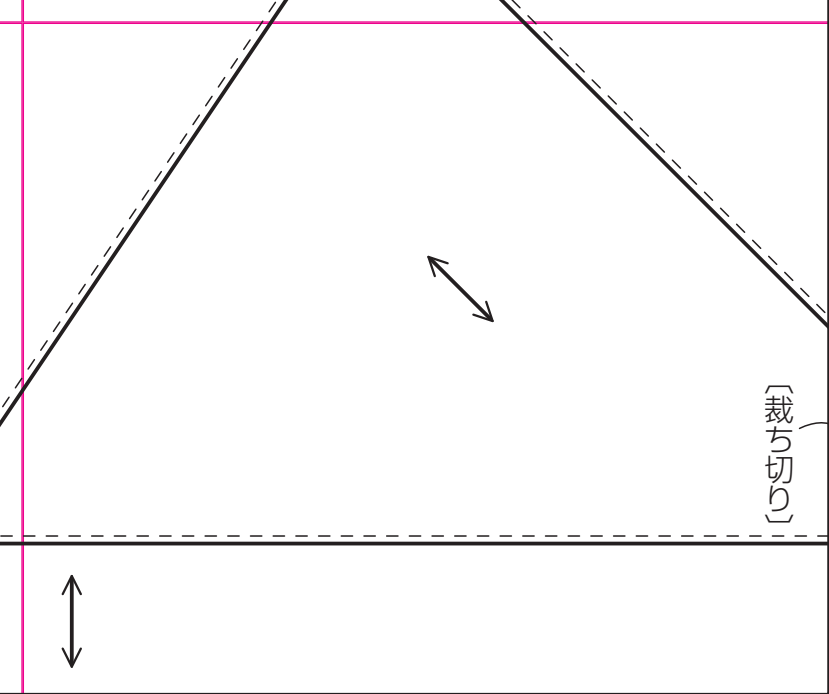
折り線

バック・S

耳つけ位置

刺しゅう=25番刺しゅう糸
2本どり





中央わ

P.70 三角巾

本体
(表布・裏布各 1 枚)



16

