

P.63 持ち出し親子リュック (パパ)

1

後ろ側面  
(表布・裏布各1枚)

ポケット口 [1.5]

後ろ上内ポケット口 [1.5]

後ろ上内ポケット  
(1枚)

後ろ上内ポケット底側 [1.5]

後ろ外ポケット口 [1.5]

合皮テープつけ位置 (左)

カシメ  
つけ  
位置

後ろ外ポケット  
(1枚)

中央わ・仕切

口側

カシメ  
つけ  
位置

肩ひもつけ位置

持ち手つけ位置

カシメつけ位置

口側

[1]

(1枚)

側面

(表布・裏布  
各2枚)



口側

まち

(表布・裏布各1枚)



口側

{1}

中央わ

2

前内ポケット

中央わ

後ろ内ポケットつけ位置(裏布)

表布切り替え線〔1〕

タック

底側

{1}

ポケット口わ

中央わ

中央わ

}

ポ

夕

サ

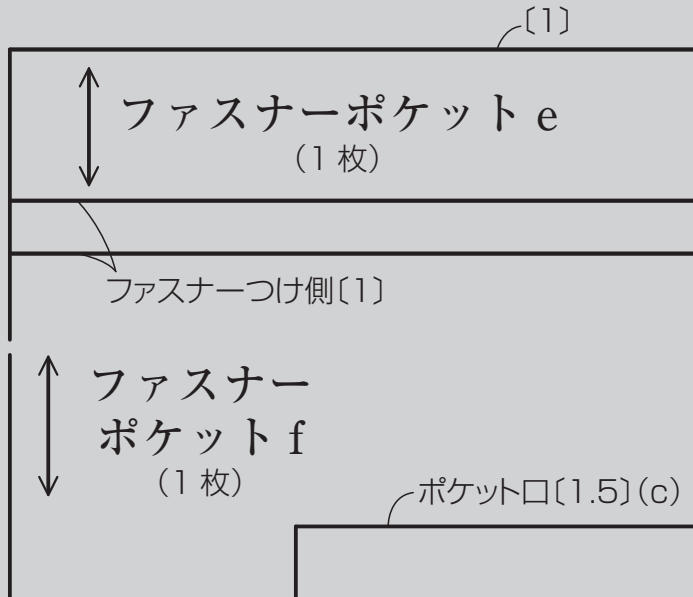
# .29~33 ポケットいっぱいのトートバッグ

持ち手 (2枚) ←→

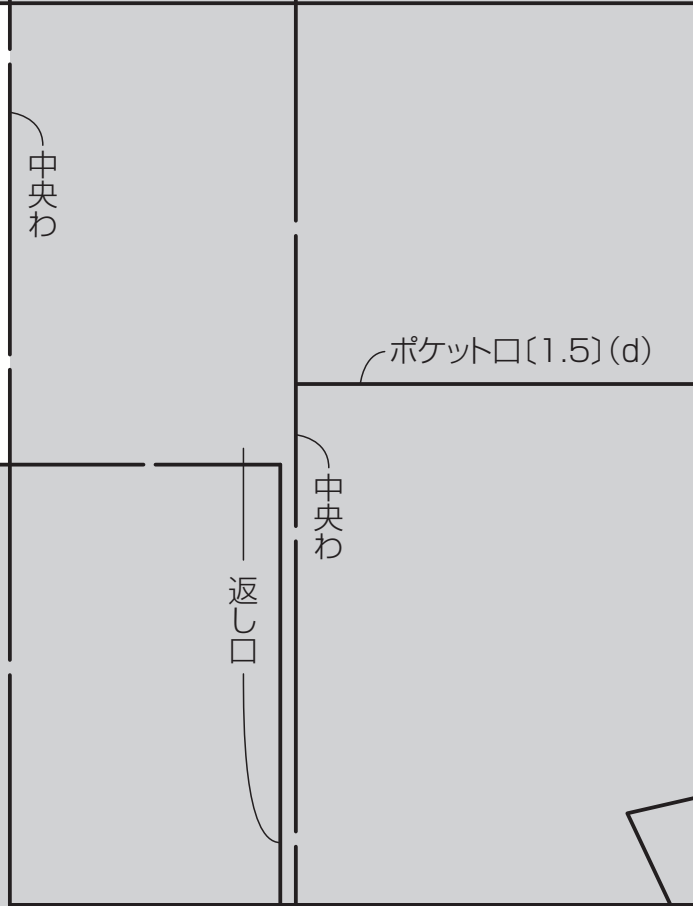
〔裁ち切り〕

ポケット口〔1.5〕

タック入り  
サイドポケット  
(2枚)

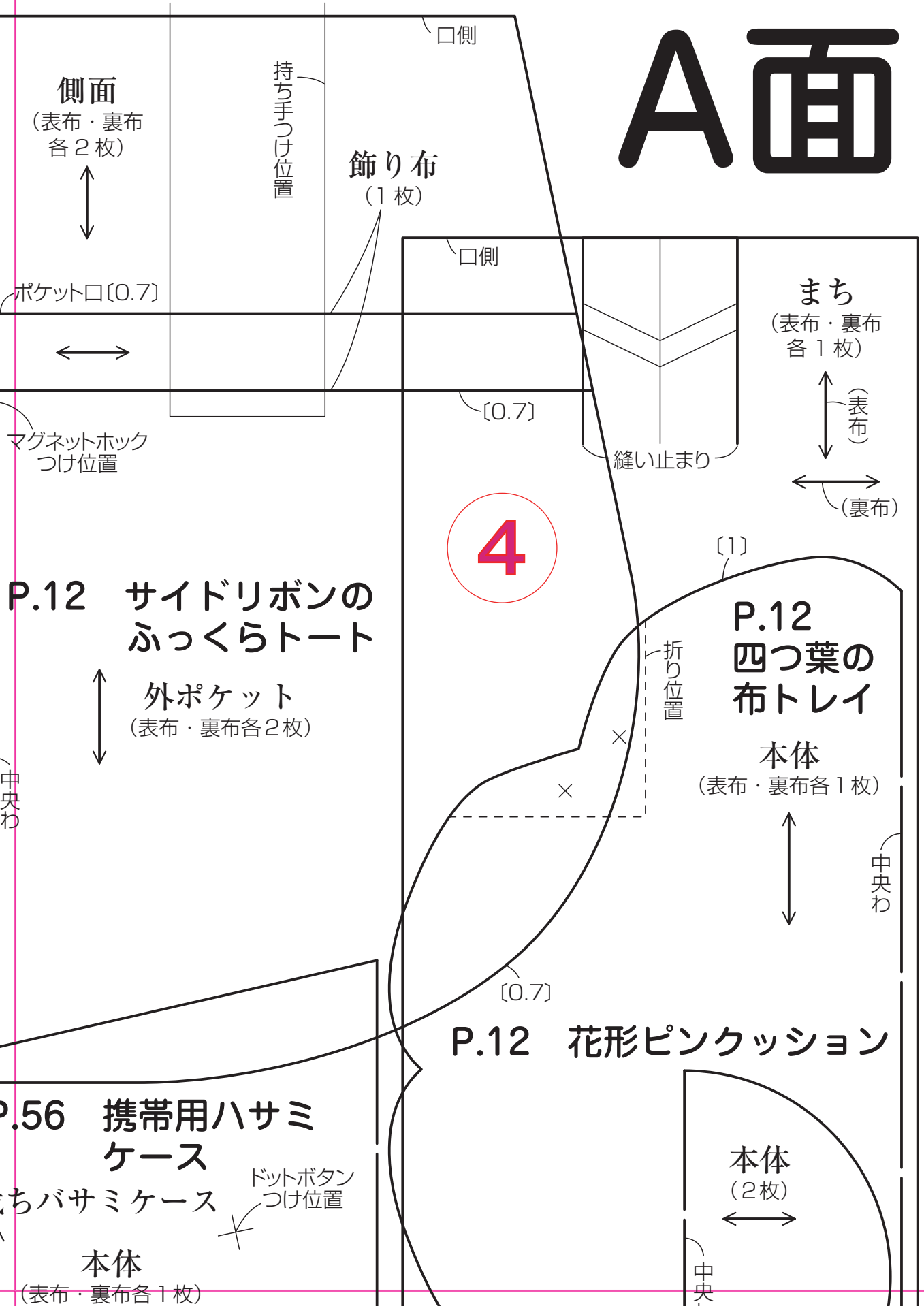


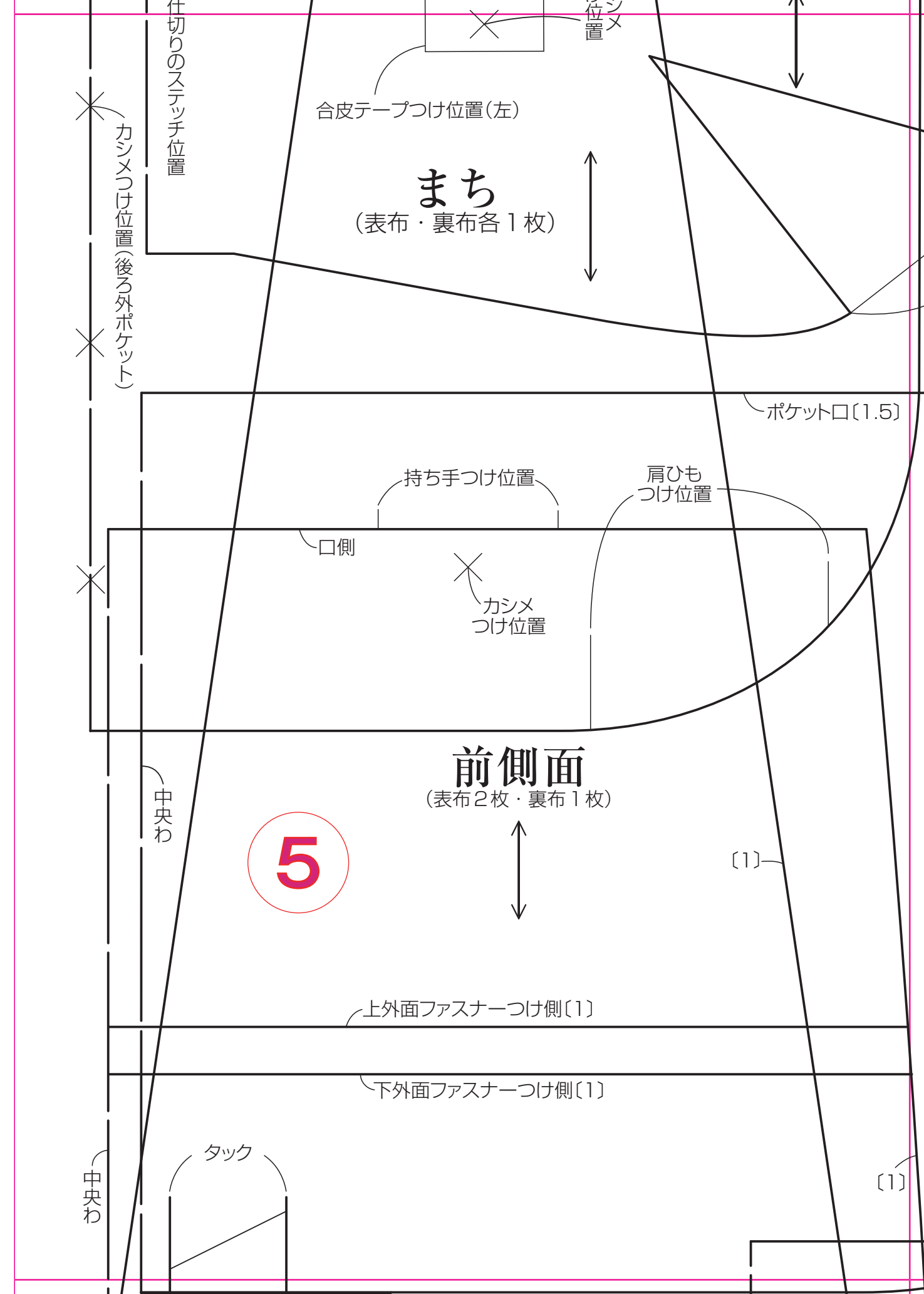
3



P.5  
裁ち

# A面





仕切りのステッチ位置

カシメつけ位置(後ろ外ポケット)

# まち

(表布・裏布各1枚)

合皮テープつけ位置(左)

カシメ位置

ポケット口〔1.5〕

持ち手つけ位置

肩ひもつけ位置

口側

カシメつけ位置

# 前側面

(表布2枚・裏布1枚)

5

中央わ

〔1〕

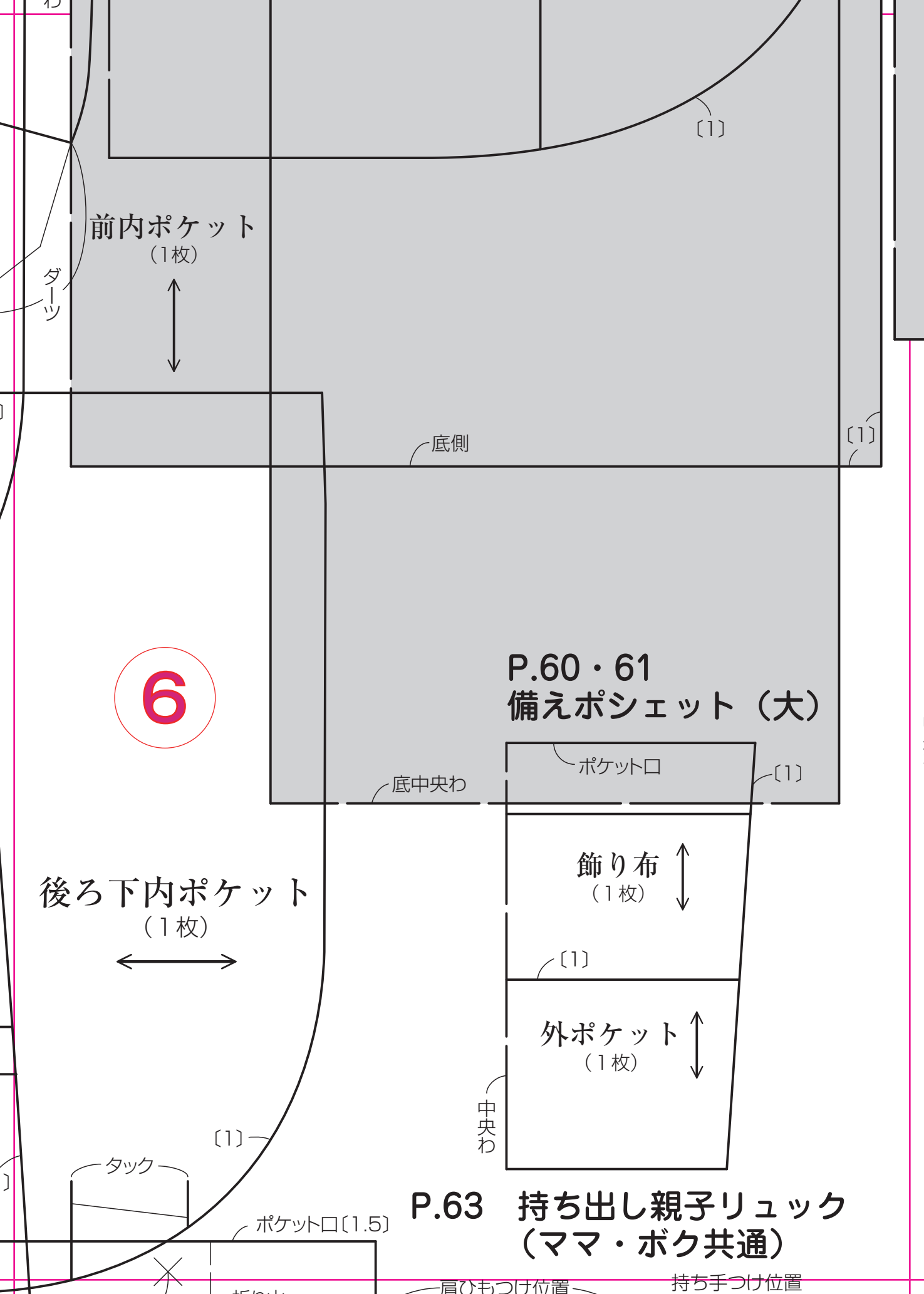
上外面ファスナーつけ側〔1〕

下外面ファスナーつけ側〔1〕

タック

中央わ

〔1〕



6

P.60・61  
備えポシエット (大)

後ろ下内ポケット  
(1枚)



飾り布  
(1枚)



外ポケット  
(1枚)



P.63 持ち出し親子リュック  
(ママ・ボク共通)

肩ひもつけ位置

持ち手つけ位置

後ろ内ポケット

(1枚)



フラップ  
ポケット d  
(1枚)

{1}

{1}

底側{1}(d)

ドットボタン  
つけ位置



# P.55 ハンズフリーの ショルダーポーチ

底側

口側

底側{1}(c)

タブ  
つけ位置

裁ちバサミ

ケース  
ふた

(表布・裏布  
各1枚)

返し口  
(裏布)

つけ側

ハトメ  
つけ位置



本体

(表布前面はパッチワーク・表布後ろ面は一枚布各1枚、  
裏布は一枚布2枚)



ポケット口

ポケット口

{1}

{1}

内ポケット  
(1枚)



返し口

中央わ

底わ

外ポケット

(表布・裏布各1枚)



つけ側

P.52

メッシ  
ショルタ

(表布・

7

ダーツ

P.62 壁掛けお

P.58 ミシン台下の  
便利ポケット

中央わ

(表布・裏布各1枚)

### 糸切りバサミ ケース

ハトメつけ位置

本体  
(2枚)

中央わ

ポケット  
(表布・裏布各1枚)

[0.5]

当て布  
(1枚)

[1]

ポケット口 [1]

返し口

中央わ

[裁ち切り]

## P.61 保温シート入り スリッパ

中央わ

外底  
(2枚)  
内底  
(2枚)

↑  
↓

8

甲  
(表布・裏布各2枚)

↑  
↓

履き口側

中央わ

[1]

### 巾着 ソックス

底

(表布・裏布各1枚)

↑  
↓

### お薬バッグ

持ち手  
つけ位置

ポケット口

中央わ

中央わ

[1]

返し口

スナップ  
つけ位置  
(裏布)

[0.7]

底中央わ

口



隠しポケット口〔1.5〕

表布切り替え線〔1〕

隠しポケット  
(1枚)

中央わ



9

仕切りのステッチ(隠しポケット)

仕切りのステッチ(隠しポケット)

隠しポケット底側〔1.5〕

底中央わ

ダ

カシメ  
つけ位置

折り山

肩ひもつけ位置

持ち手つけ位置

口側

脇外ポケット  
(2枚)



カシメつけ位置

後ろ側面

(表布・裏布各1枚)



後ろ上内ポケット口〔1.5〕

中央わ

仕切りのステッチ(左側)

後ろ上

合皮テープつけ位置

10

カシメ  
つけ位置

後ろ外ポケット口〔1.5〕、  
後ろ上内ポケット底側〔1.5〕

〔1〕

後ろ外ポケット

(1枚)

ポケット口〔1.5〕

タック


カシメつけ位置  
(後ろ外ポケット)

中央わ

下外面ファスナーつけ側

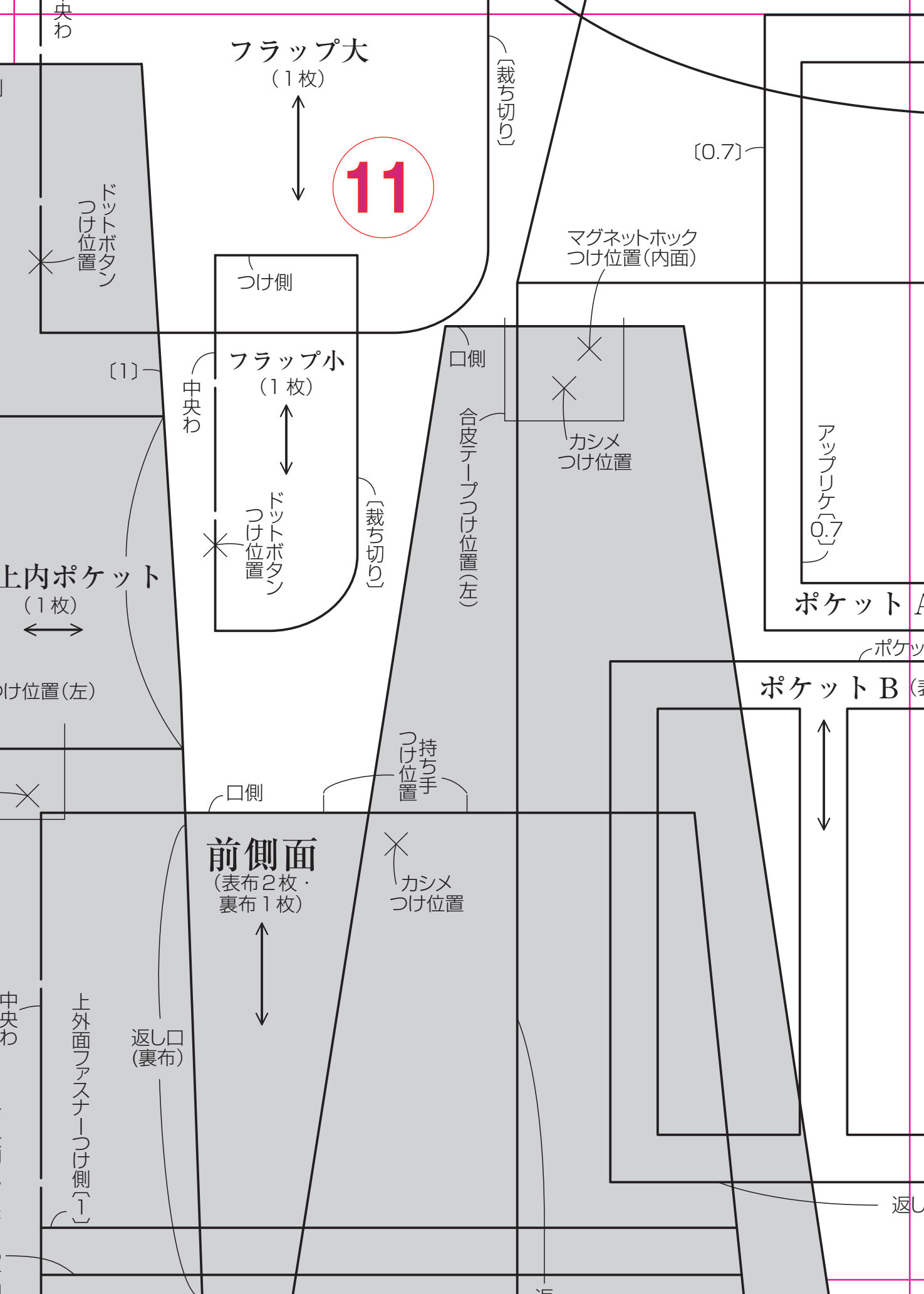
前内ポケット

(1枚)



ポケット口〔1.5〕

ダーツ



フラップ大  
(1枚)

11

フラップ小  
(1枚)

ドットボタン  
つけ位置

上内ポケット  
(1枚)

前側面  
(表布2枚・裏布1枚)

ポケット A

ポケット B

返し口  
(裏布)

上外面ファスナーつけ側

持ち手  
つけ位置

カシメ  
つけ位置

マグネットフック  
つけ位置(内面)

カシメ  
つけ位置

合皮テープ  
つけ位置(左)

アップリケ

返し

内面  
(1枚)  
外面  
(1枚)



切り替え線〔1〕

マグネットホック  
つけ位置(内面)



中央わ

ポケット C  
(表布・裏布各 2 枚)

ポケット口

A (表布・裏布各 1 枚)

ポケット口

返し口

(表布・裏布各 1 枚)

縫い止まり

縫い止まり

アップリケ  
〔0.7〕

〔0.7〕

アップリケ  
〔0.7〕

返し口

〔0.7〕

12

ポケット C つけ位置  
(内面)

返し口

# 実物大型紙と図案

## A面

- |                            |                      |
|----------------------------|----------------------|
| P.12 … サイドリボンのふっくらトート      | P.56 … 携帯用ハサミケース     |
| P.12 … 四つ葉の布トレイ            | P.58 … ミシン台下の便利ポケット  |
| P.12 … 花形ピンククッション          | P.60・61 … 備えポシェット(大) |
| P.29~33 … ポケットいっぱいのおトートバッグ | P.61 … 保温シート入りスリッパ   |
| P.52 … メッシュ巾着ショルダー         | P.62 … 壁掛けお薬バッグ      |
| P.55 … ハンズフリーのショルダーポーチ     | P.63 … 持ち出し親子リュック    |

## B面

- |                      |                   |
|----------------------|-------------------|
| P.6 … モカシンブーツ形ポーチ    | P.26 … 紙袋風バッグ     |
| P.6・7 … 布フリンジショルダー   | P.35 … バケツトート     |
| P.16 … ワンショルダーバッグ    | P.37 … ファスナーポーチ   |
| P.18 … お弁当包み         | P.70 … 巾着         |
| P.20 … ロケット形ペンケース    | P.70 … 三角巾        |
| P.21 … えんぴつパッチのペンケース | P.71 … エプロン       |
| P.23 … シェル形ポーチ       | P.71 … 防災頭巾カバー    |
| P.23 … がま口ポーチ        | P.72 … 鍵盤ハーモニカケース |
| P.24 … ペたんこファスナーポーチ  | P.72 … ハーモニカケース   |
| P.24 … ブックカバー        |                   |

★この型紙には縫い代が含まれていません。※〔 〕内の数字を参照し、縫い代をつけてください。

★刺しゅうのステッチはSで省略しています。★本誌より取り外してお使いください。

★実物大型紙は切り取らず、ハترون紙に写し取ってお使いください。

★紙の収縮により、寸法に誤差が生じる場合があります。ご了承ください。

冊子から実物大型紙を取り外す際にはホチキスの針等だけがをしないよう充分にご注意ください

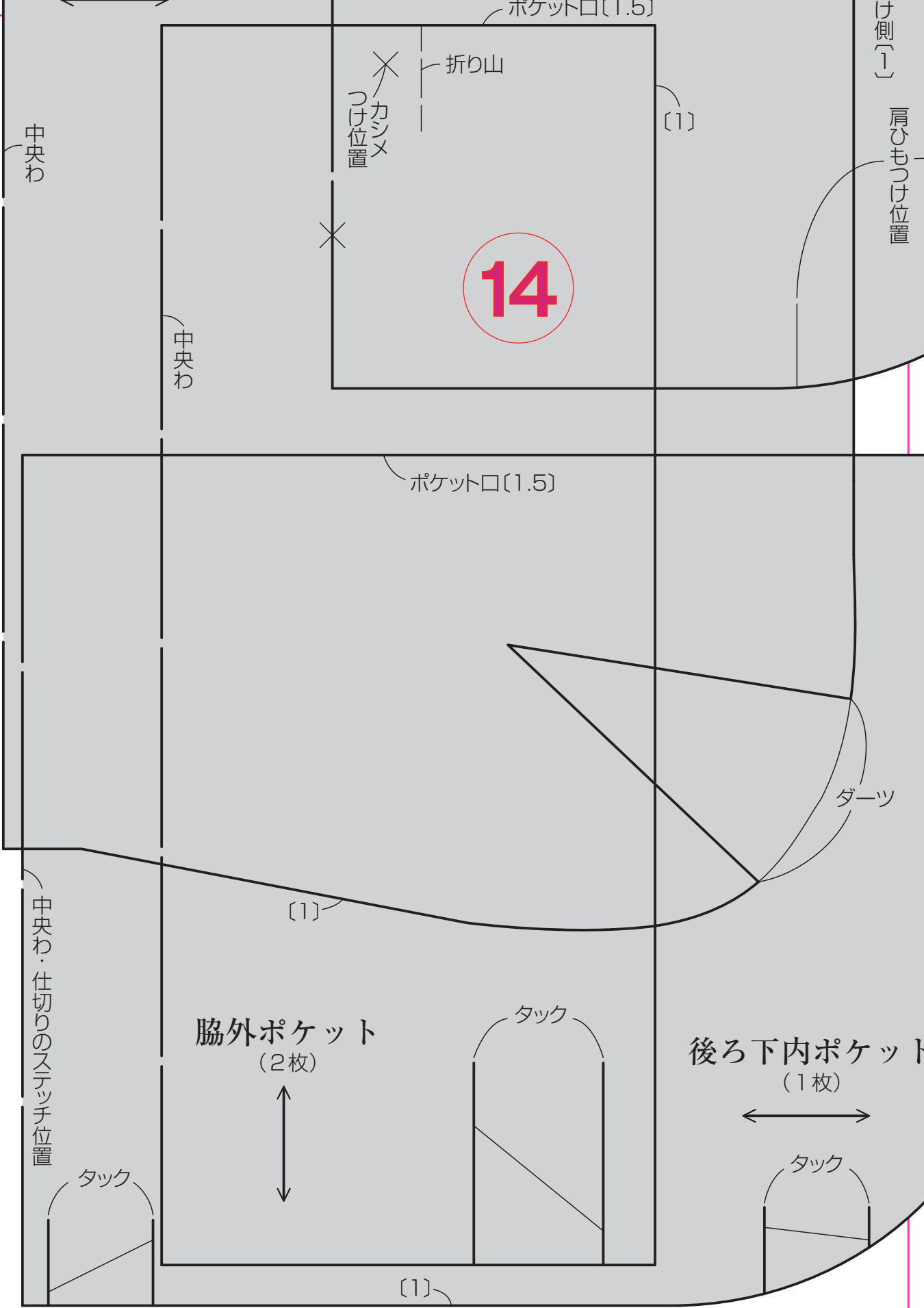
コットンタイム3月号 綴じ込み付録 編集人/石田由美 発行人/永田智之

©主婦と生活社 2019 [R] 本誌を無断で複写複製(電子化を含む)することは、著作権法上の例外を除き、禁じられています。

本誌をコピーされる場合は、事前に日本複製権センター(JRRC)の許諾を受けてください。

また、本誌を代行業者等の第三者に依頼してスキャンやデジタル化をすることは、たとえ個人や家庭内の利用であっても一切認められておりません。

JRRC (<http://jrcc.or.jp>) eメール: [jrcc\\_info@jrcc.or.jp](mailto:jrcc_info@jrcc.or.jp) 電話:03-3401-2382



15

返り口

隠しポケット口〔1.5〕

表布切り替え線〔1〕

隠しポケット  
〔1枚〕

仕切りのステッチ  
(隠しポケット)

隠しポケット底側〔1.5〕

〔1〕

〔1〕

まち  
(表布・裏布各1枚)

マグネットホック  
つけ位置(内面)



ダーツ

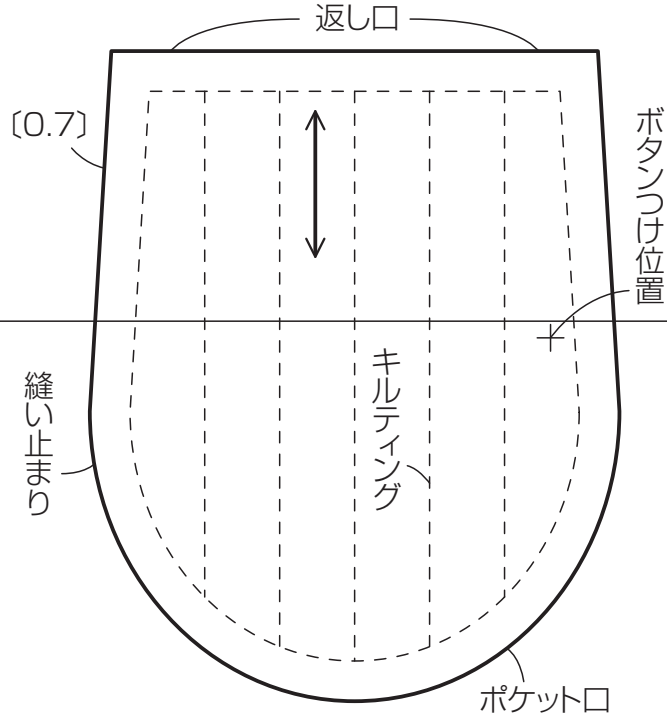
底中央わ

肩の中心位置

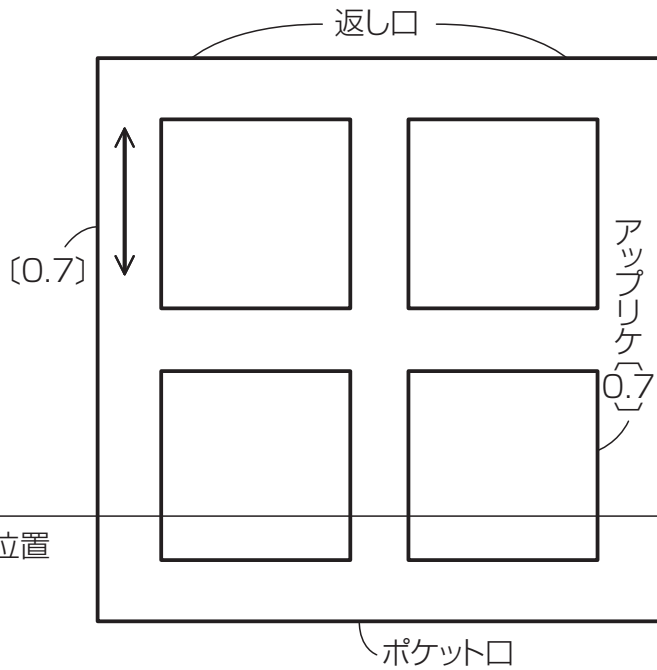
ポケット

# 16

## ポケット E (表布・裏布各 1 枚)



## ポケット D (表布・裏布各 3 枚)



ポケット A つけ位置  
(内面)

ポケット D  
つけ位置  
(外面)

マグネットホック  
つけ位置(内面) ✕

[0.7]