


P.61~65 きんちゃくの全て
TypeC 作品例

1

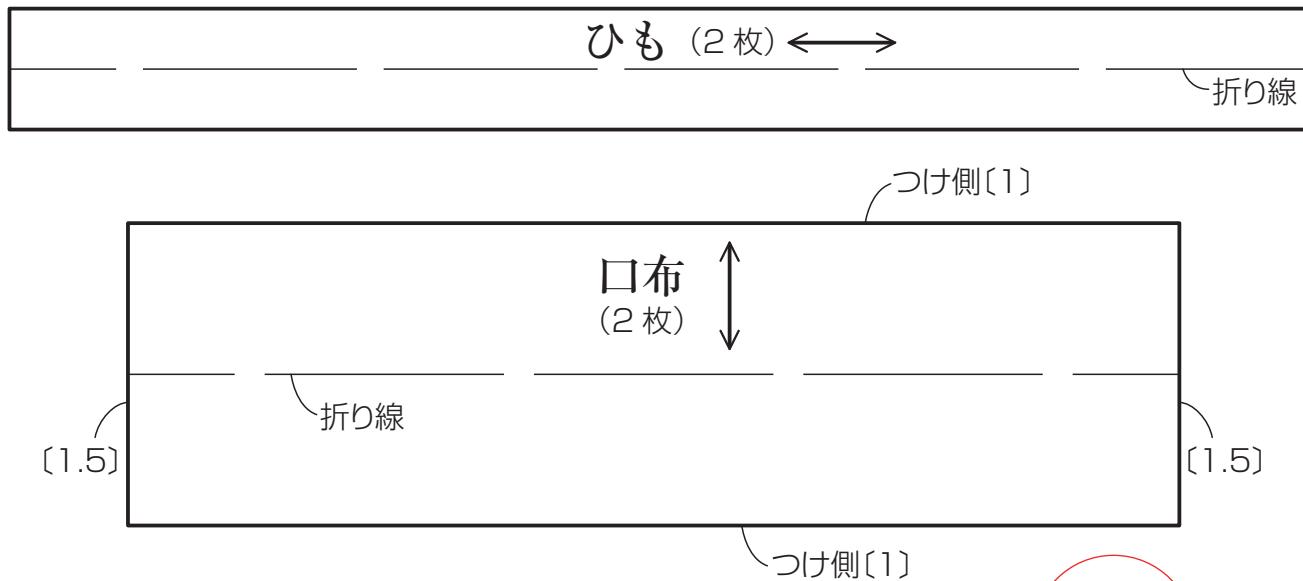
リボンつけ位置



返し口(裏布)

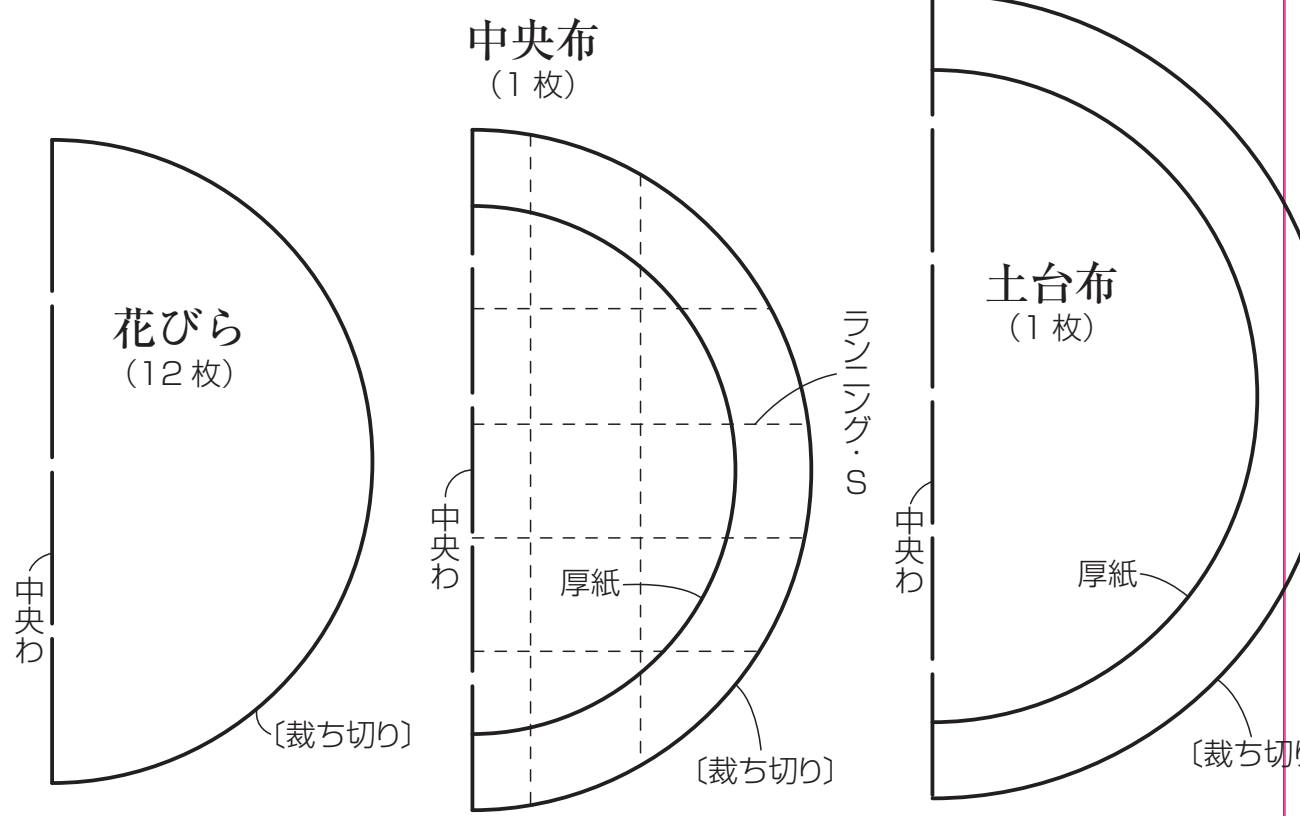
本体
(表布・裏布各2枚)



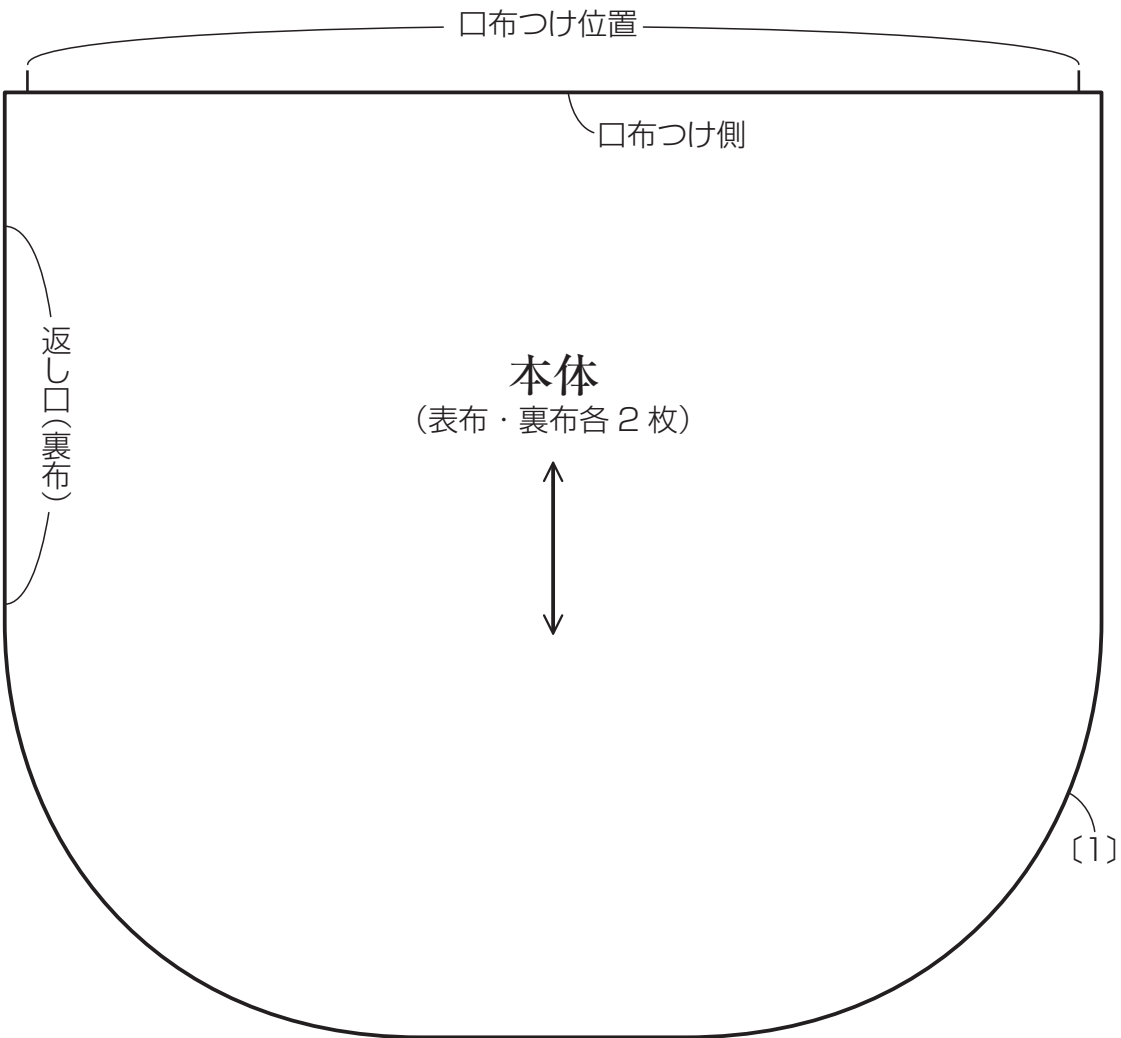


2

P.50・51 ひまわりトレイ



刺しゅう=25番刺しゅう糸2本どり



3

P.47 花かごのポーチ

花飾り

大 (4枚)



[裁ち切り]

中 (2枚)



[裁ち切り]

小 (3枚)



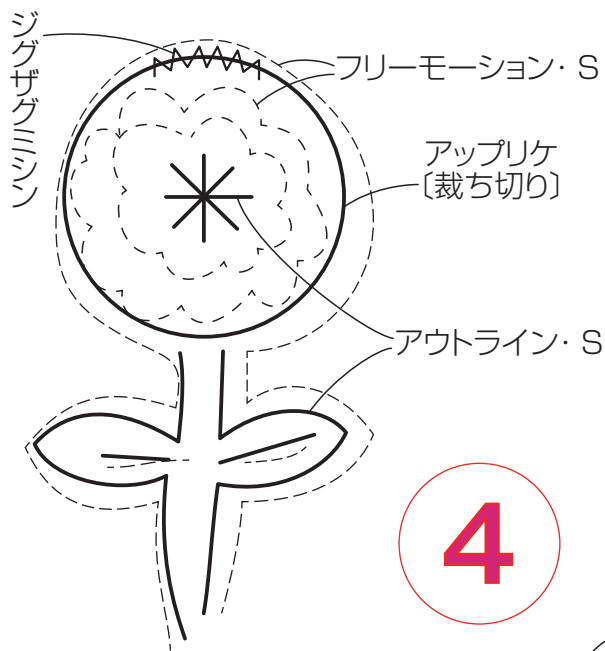
(1)

杯止 (2枚)

[裁ち切り]

A面

後ろ面図案



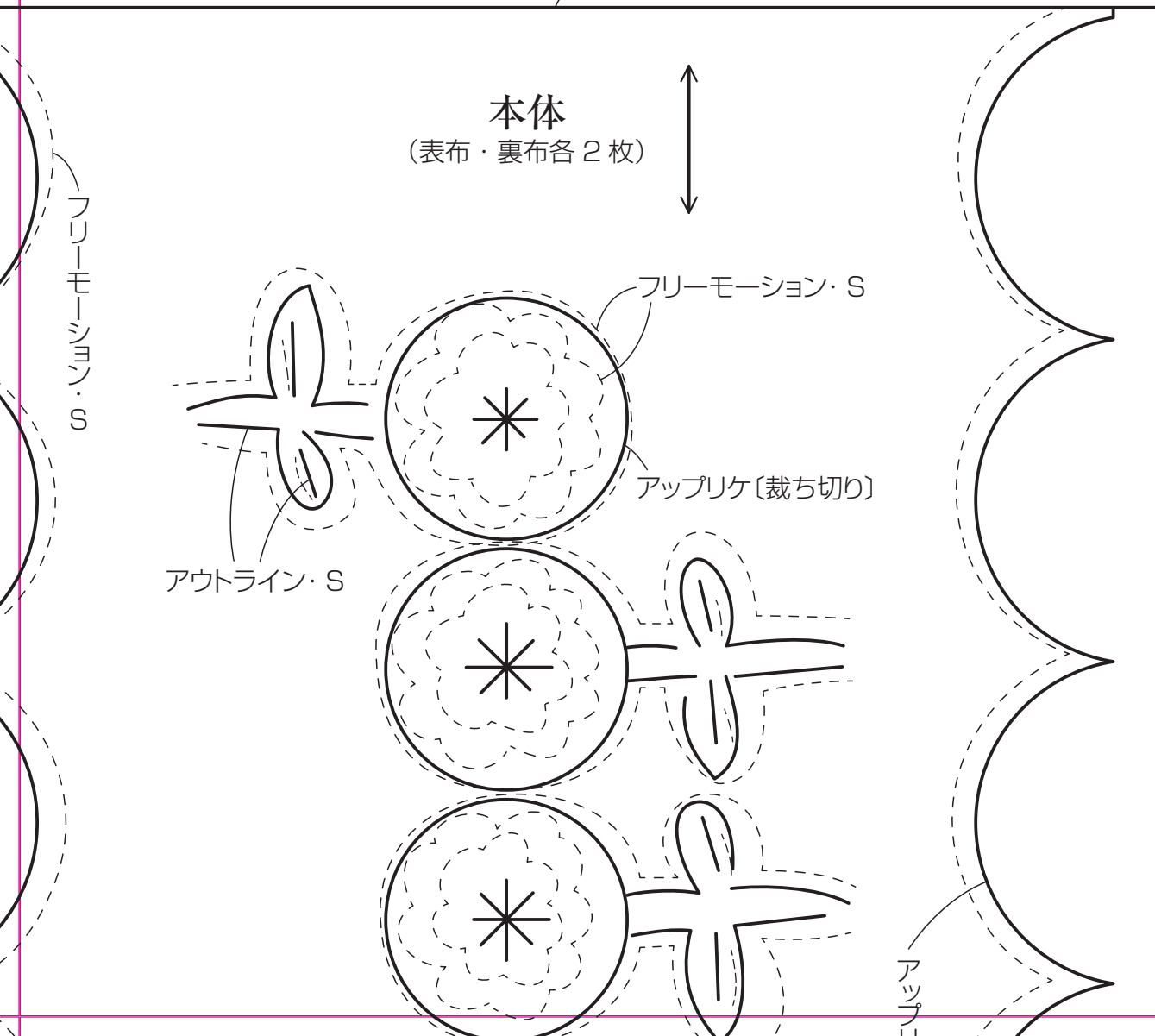
P.75 ミモザをイメージした
ぺたんこトートバッグ

4

刺しゅう=25番刺しゅう糸2本どり

口側

本体
(表布・裏布各2枚)



5

持ち手つけ位置

ボタンつけ位置
(裏布)



ダーツ

返し口

口側

タブつけ位置

仕切り
(2枚)

中央わ



6

口側〔1.5〕

〔1〕

ドットボタンつけ位置
(裏布)

側面
(表布・裏布各2枚)



持ち手つけ位置

表布切り替え線〔1〕

ダーツ

タブ
(6枚)

つけ側わ

底
(表布・裏布各1枚)



ドットボタン
つけ位置
(裏布)

ドットボタン
つけ位置

返し口

〔0.7〕

極小 (3枚)

[裁ち切り]



[裁ち切り]

口側

持ち手つけ位置

7

本体

(表布・裏布各1枚)



表布切り替え線〔1〕

中央わ

〔1〕

底わ

P.51

P.48 お花の巾着

つけ側

花びら
(12枚)



〔1〕

飾り
(2枚)

[裁ち切り]

口側〔1〕(裏布)

口布つけ側〔1〕(表布)

本体

(表布・裏布各6枚)



返し口(裏布)

〔1〕

外ポケット
(表布・裏布)

〔1〕

ドット
つけ
(裏)

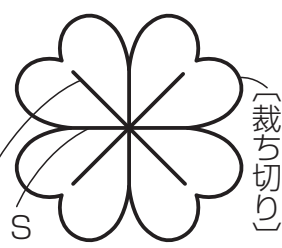
{1}
タブ
つけ
位置

タブ
つけ
位置

9

P.83 タンポポとシロツメクサの

四つ葉
(4枚)

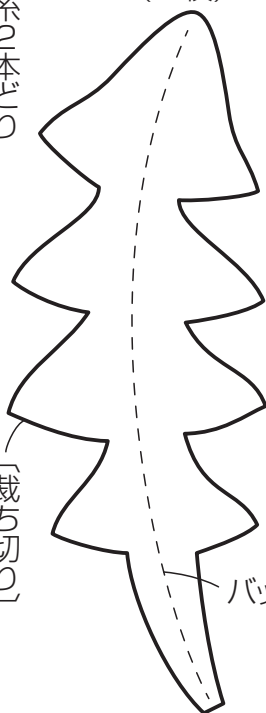


クロス・S

葉 A
(5枚)


葉 B
(3枚)

刺しゅう=25番刺しゅう糸2本どり



〔裁ち切り〕

バック・S



バック・S

〔裁ち切り〕

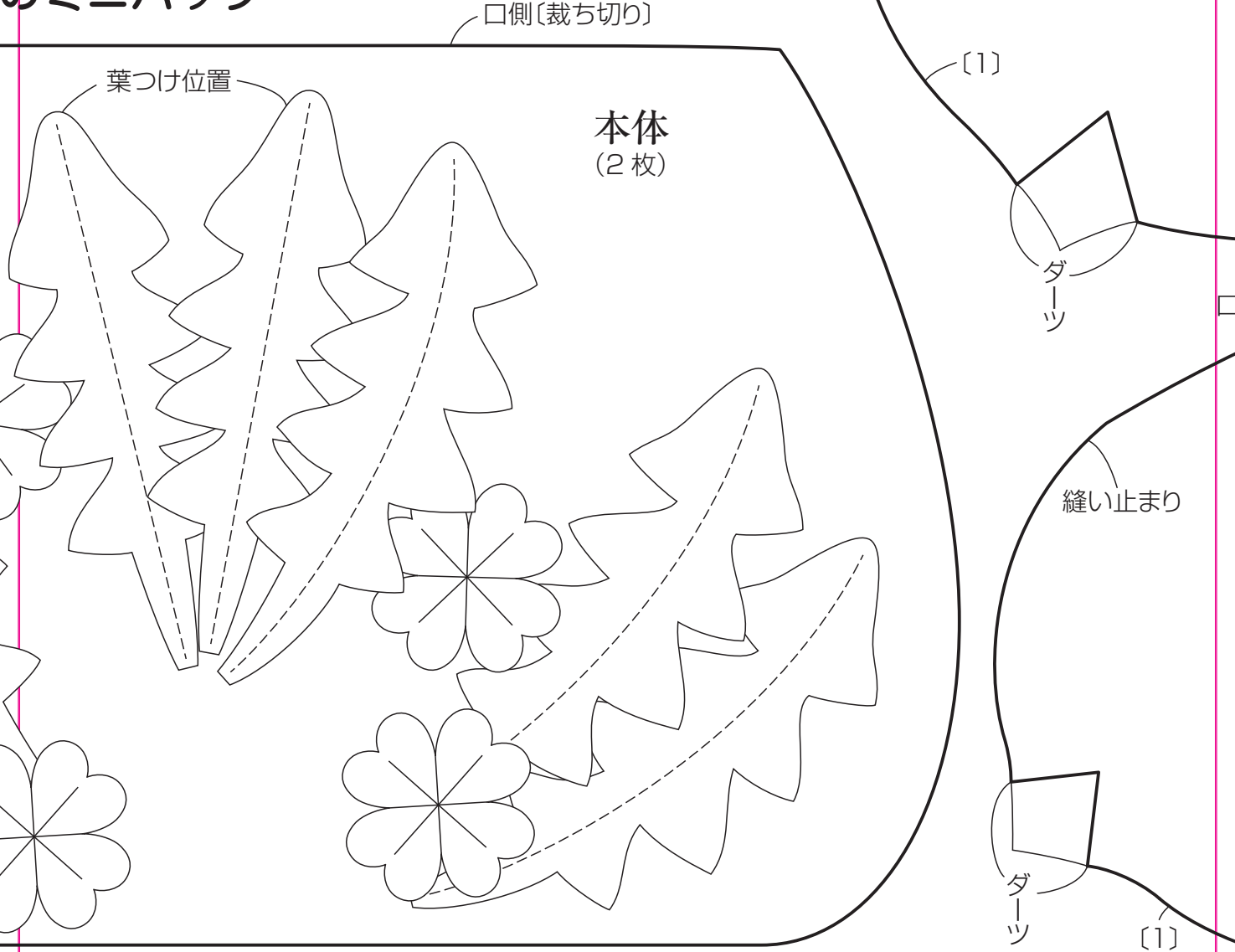
四つ葉
つけ
位置

{0.5}

ボタン
つけ位置
(裏布)

10

のミニバッグ



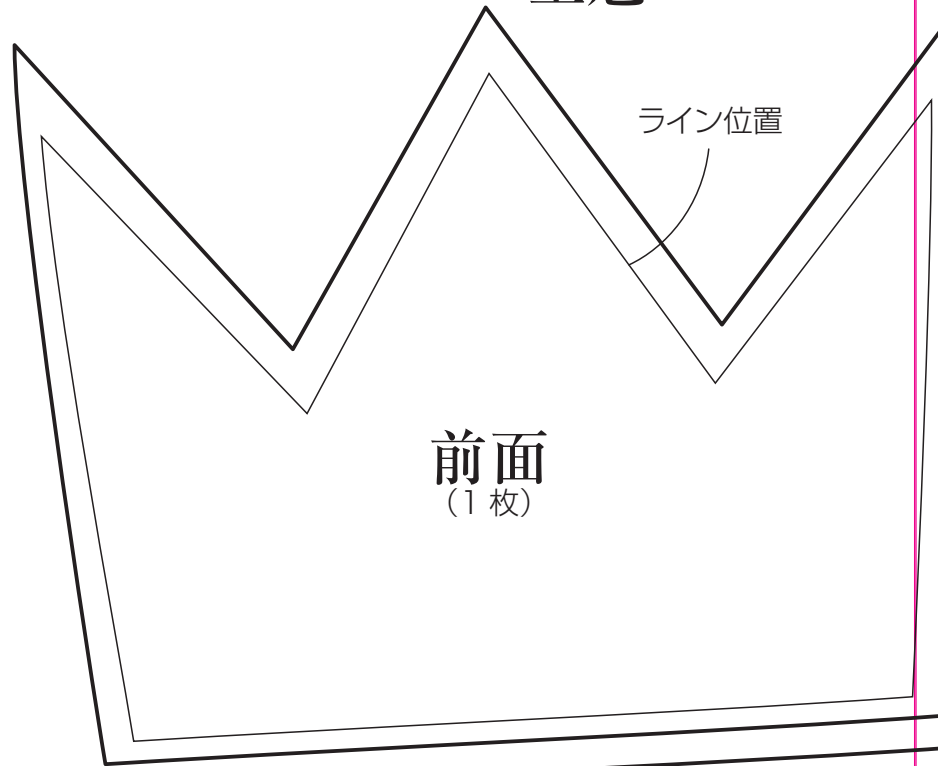
帽子

11

P.4・5 フォト

☆全て裁ち切

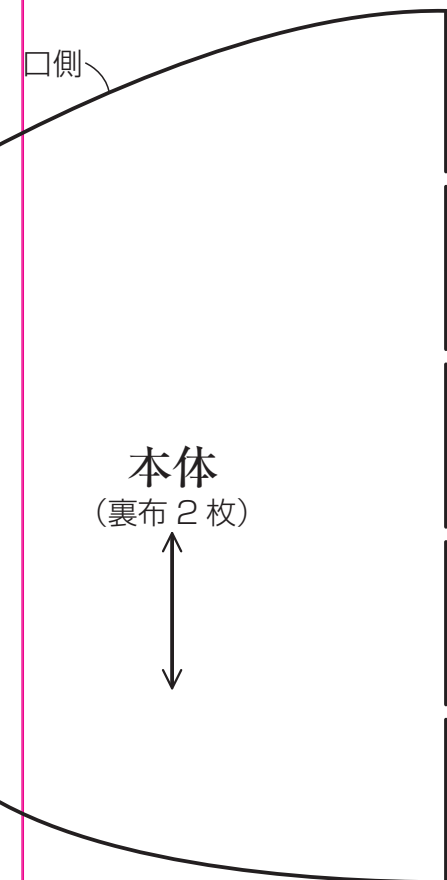
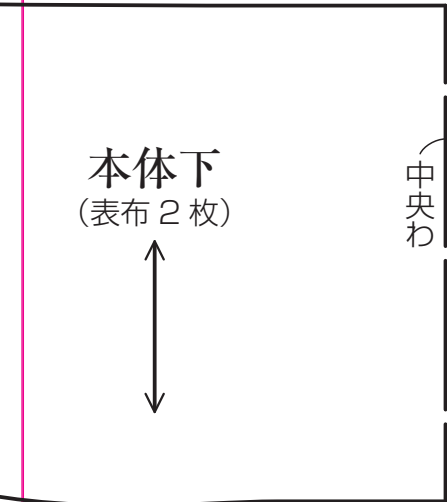
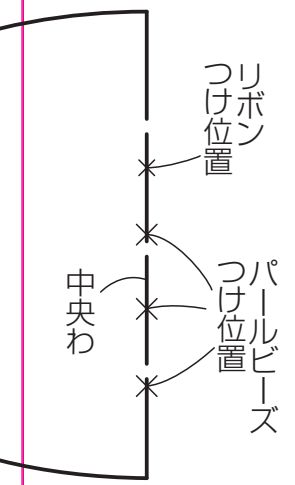
王冠



前面
(1枚)

後ろ面
(1枚)

シャンパン



アップリケ
〔裁ち切り〕
(後ろ面)

アップリケ
〔裁ち切り〕
(後ろ面)

トプロップス

ち切り

ネコ耳

ライン位置

前面
(1枚)

後ろ面
(1枚)

うさ耳

COTTON TIME

3月号 No.137

綴じ込み付録

13

実物大型紙と図案

A面

- | | |
|---------------------|------------------------------|
| P.4・5 … フォトプロップス | P.50・51 … ひまわりトレー |
| P.47 … 花かごのポーチ | P.51 … チューリップポーチ |
| P.48 … お花の巾着 | P.61~65 … きんちゃくの全て |
| P.48・49 … 楕円形の小物入れ | P.75 … ミモザをイメージした
ぺたんこトート |
| P.50 … ワンピースみたいながま口 | P.83 … フェルトフラワーのバッグ |

B面

- | | |
|----------------------------|------------------|
| P.16 … サイドポケット付き
トートバッグ | P.25 … がま口カードケース |
| P.17 … 半月型のボディバッグ | P.26 … イヤホンホルダー |
| P.18 … 縦型ショルダー | P.28 … ポストンバッグ |
| P.24 … コンチョ付きポーチ | P.29 … ミニバッグ |
| P.25 … 革パッチ付きポーチ | P.30 … ジョイントバッグ |

★この型紙には縫い代が含まれていません。※()内の数字を参照 ★刺しゅうのステッチはSで省略しています。

冊子から実物大型紙を取り外す際にはホチキスの針等でけがをしないよう充分にご注意ください

コットンタイム3月号 綴じ込み付録 編集人/石田由美 発行人/永田智之

©主婦と生活社 2018 因 本誌を無断で複製(電子化を含む)することは、著作権上の例外を除き、禁じられています。

本誌をコピーされる場合は、事前に日本複製権センター(JRRC)の許諾を受けてください。

また、本誌を代行業者等の第三者に依頼してスキャンやデジタル化をすることは、たとえ個人や家庭内の利用であっても一切認められておりません。

JRRC (https://jrcc.or.jp/ eメール:jrcc_info@jrcc.or.jp 電話:03-3401-2382)

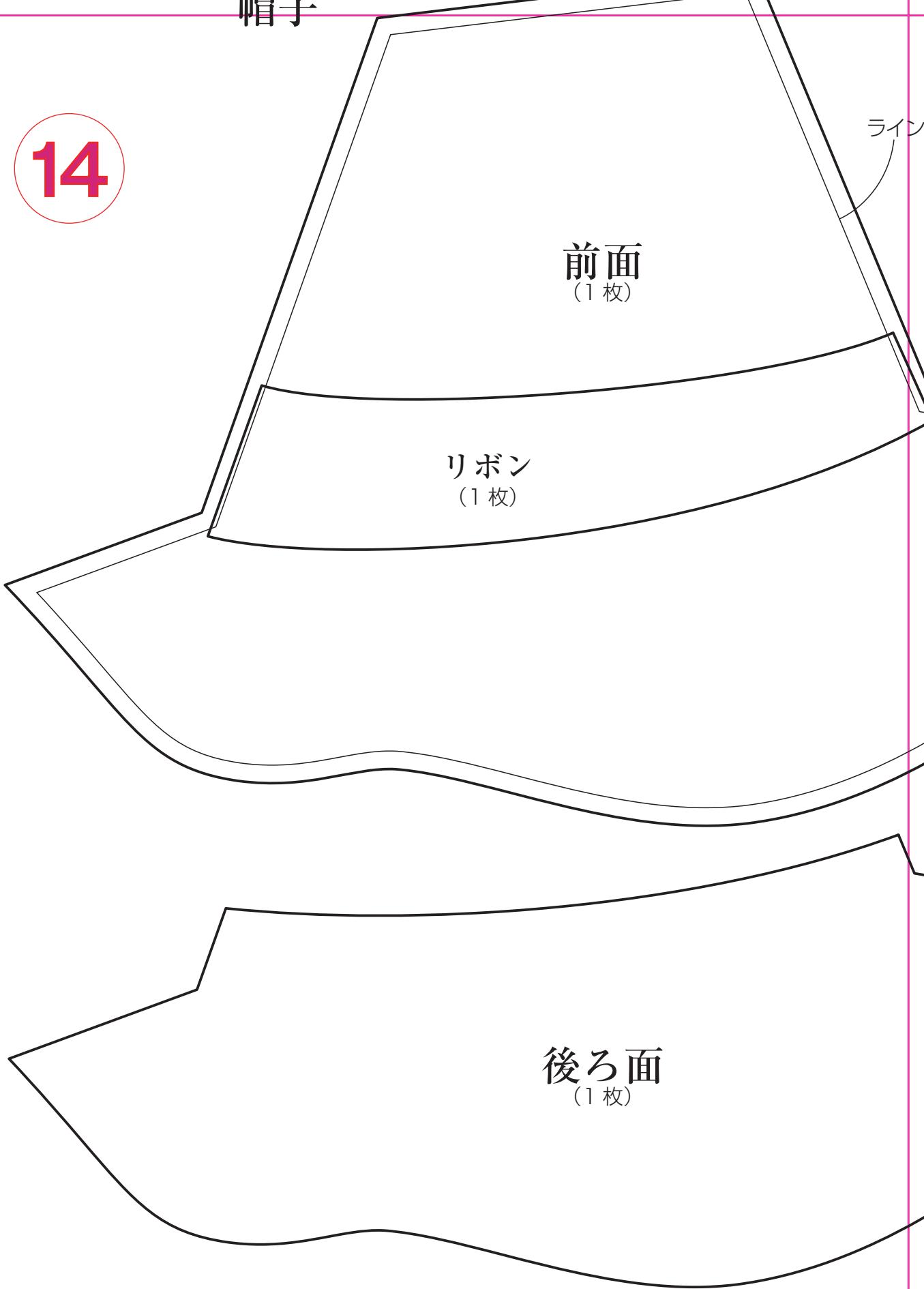
14

ライン

前面
(1枚)

リボン
(1枚)

後ろ面
(1枚)




後ろ面
(1枚)

前面
(1枚)

15

位置



ライン位置

右内耳
(1枚)

左内耳
(1枚)

本体前面
(1枚)

リボン
(1枚)

後ろ面
(1枚)