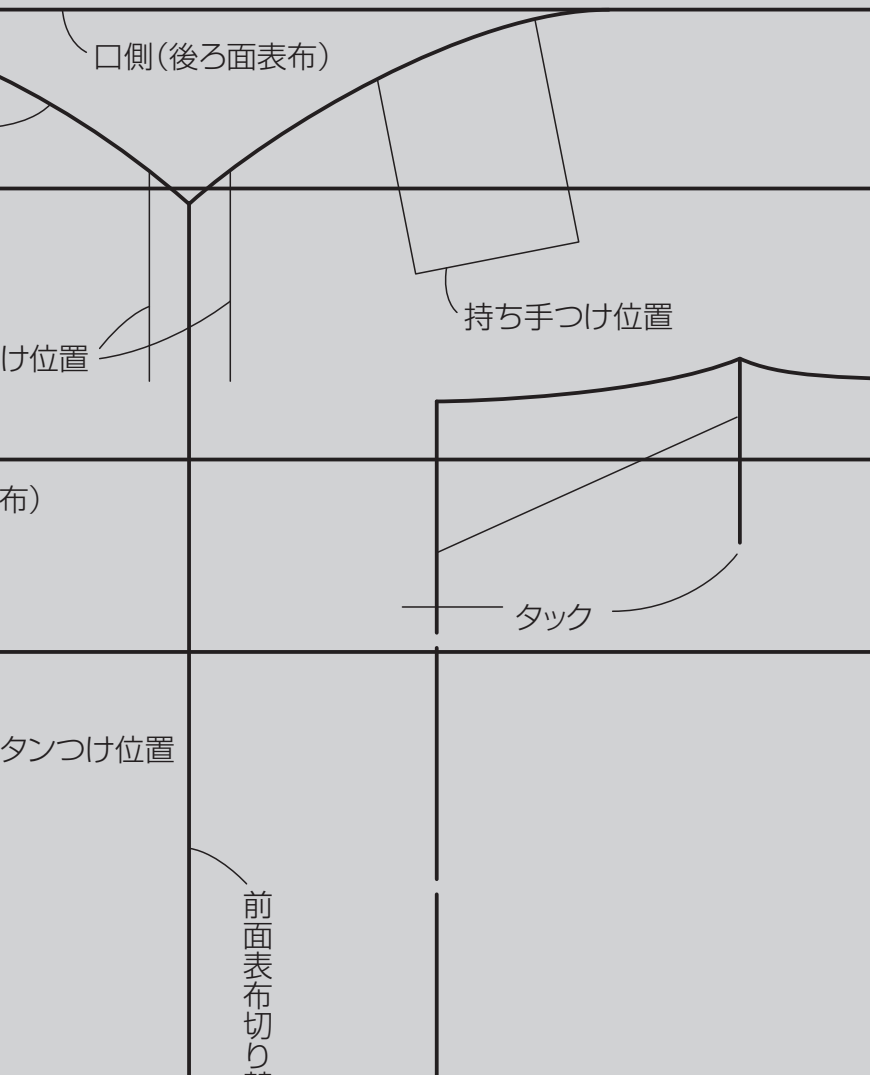
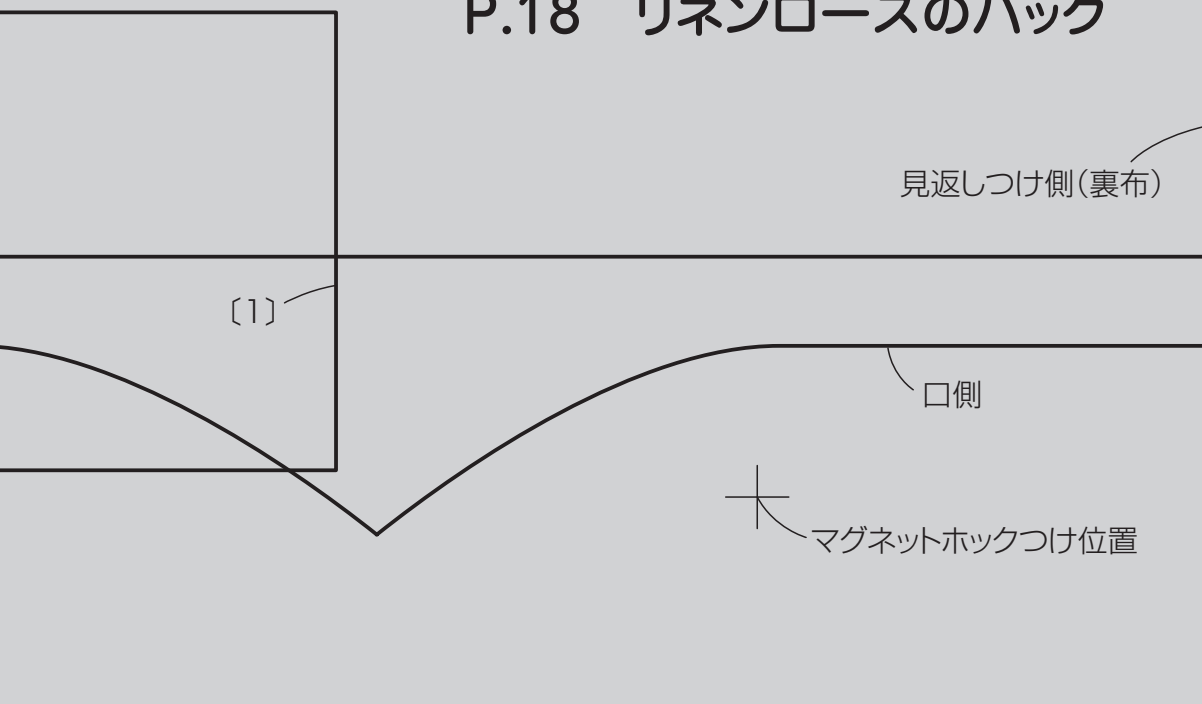


# P.18 リネンローズのバッグ

まち  
(表布・裏布各1)



# P.17 ひし形トートバッグ

口布つけ側

2

側面  
(表布・裏布各2枚)



3

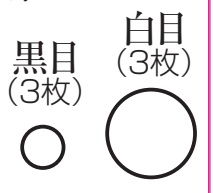
カボチャ小  
図案



オバケ  
図案

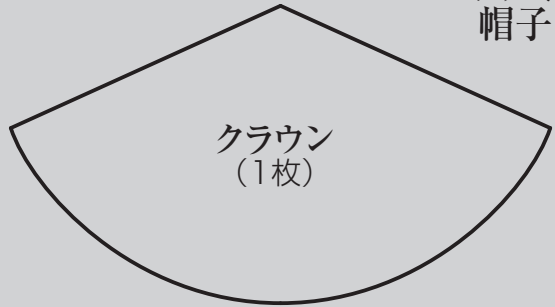


紫モンスター



[裁ち切り]

カボチャ大  
帽子



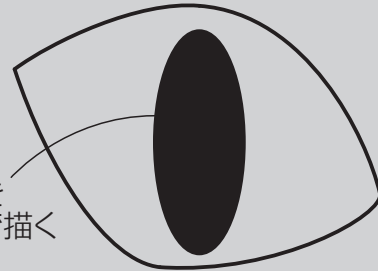
前面見返し  
(1枚)

口側  
(表布)

クラウン  
(1枚)

目  
(プラ板2枚)

ネコ



耳  
(2枚)

花びら  
(1枚)

黒目を  
ペンで描く

持ち手つけ  
位置

口側

P.16 リネンのレースバッグ

側面

(表布・裏布各2枚)

マグネットホックつけ位置(裏布)

ポケット口

スナップつけ位置(後ろ側面・後ろ外ポケット)

返し口  
(裏布)

内ポケットつけ位置

レースつけ位置

[1]

バッグ


あや止まり

中央わ

ウィーンリース ☆全て裁ち切り

緑モンスター

黒目  
(1枚)

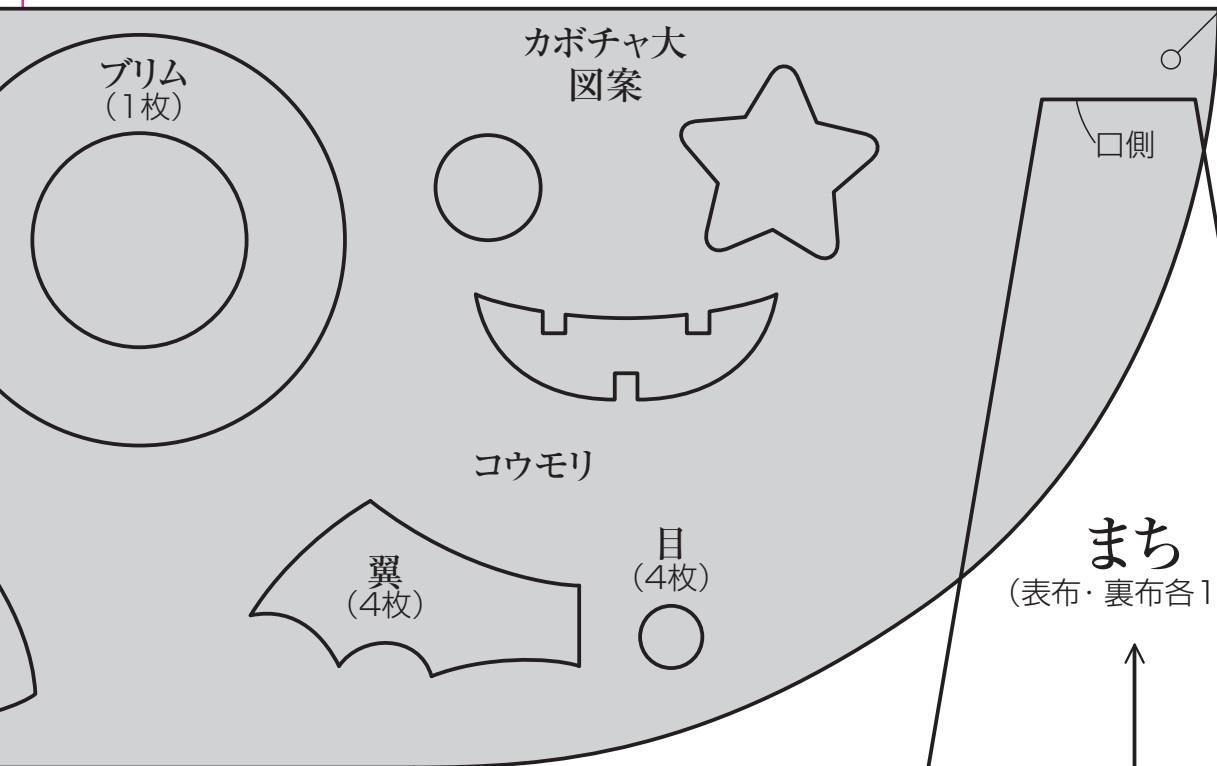


白目  
(1枚)



4

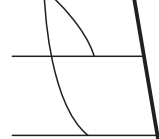
# B面



まち  
(表布・裏布各1枚)

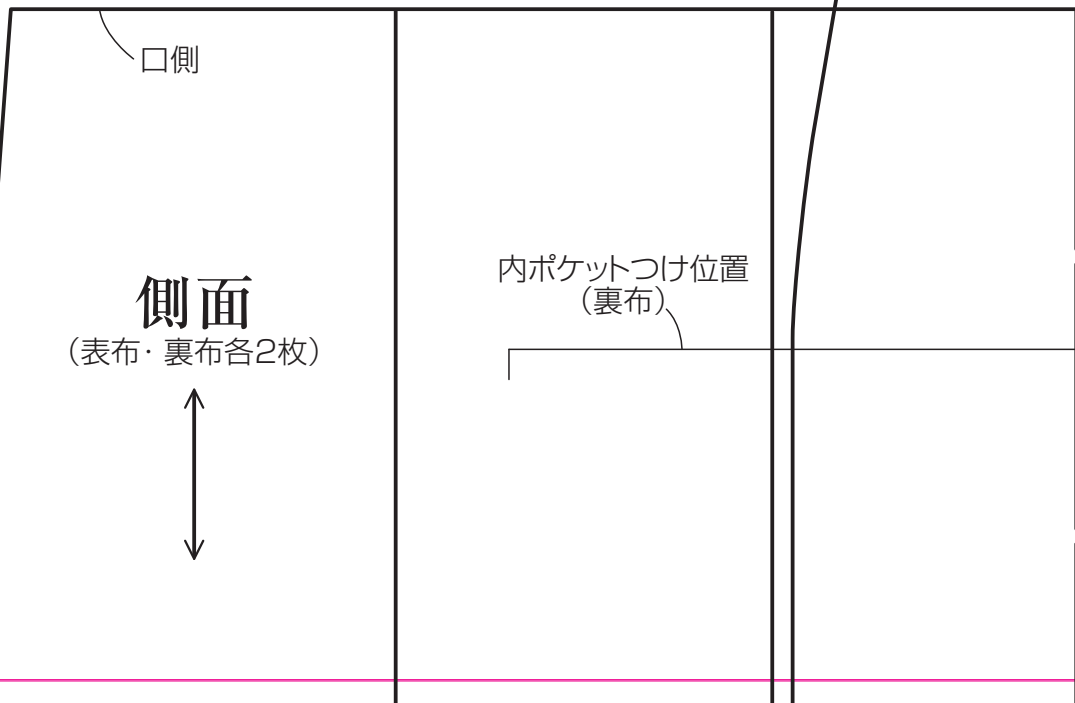


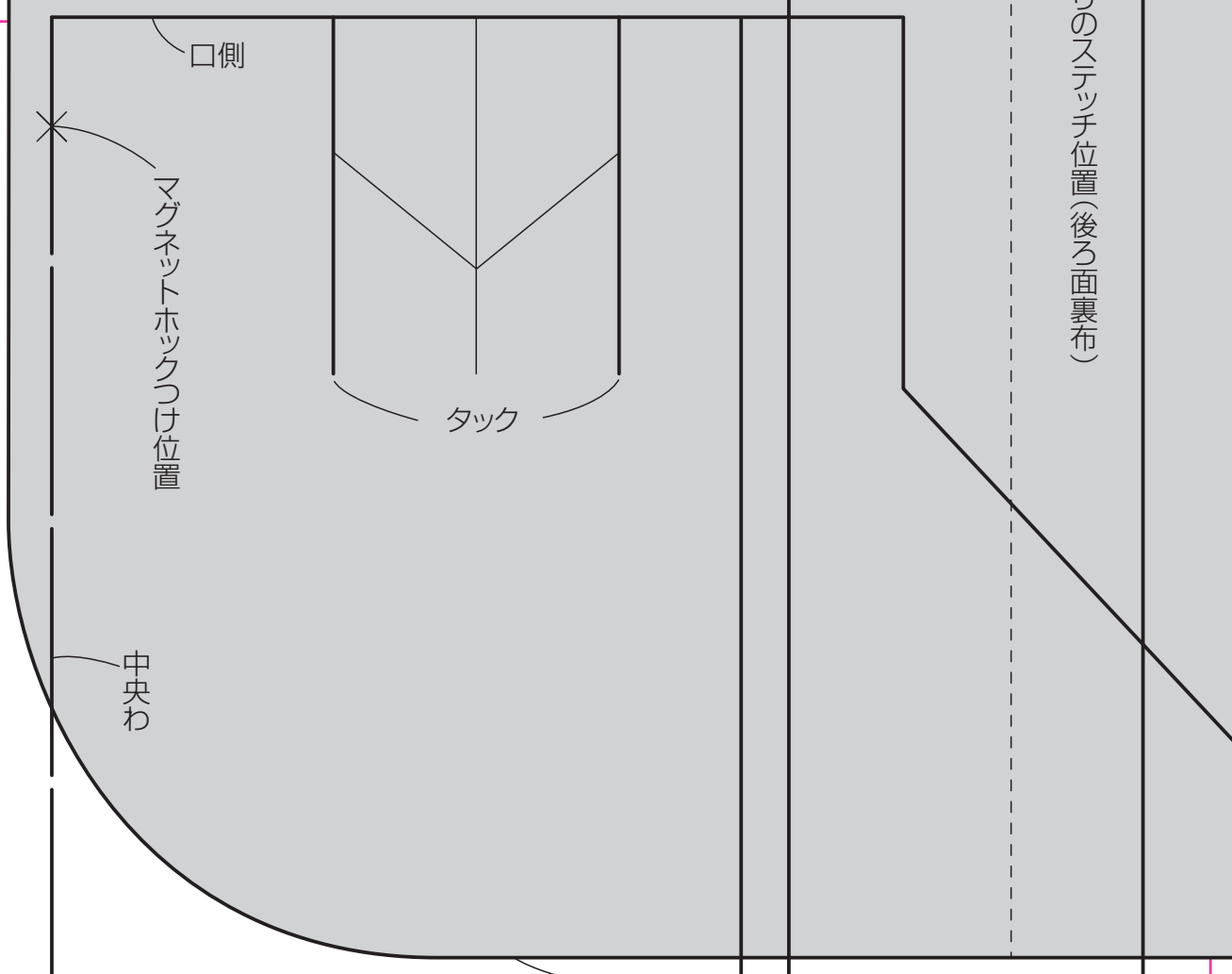
飾り布Bつけ位置



## P.15 デニムのショルダー

{1}





このステッチ位置(後ろ面裏布)

口側

マグネットホックつけ位置

タック

中央わ

返し口  
(裏布)

内ポケットつけ位置(裏布)

**P.14 刺しゅうの  
グラニーバッグ**

**側面**

(表布・裏布各2枚)

**まち**  
(表布・裏布各1枚)



前面表布切り替え線(1)

**5**



[1]

6

切り替え線〔1〕

中央わ

持ち手

口側

口布

(表布・裏布各2枚)

中央わ

つけ側

中央わ

底つけ側

底

(表布・裏布各1枚)

〔1〕

〔1〕

### P.25 キーケース

〔裁ち切り〕

〔裁ち切り〕

上

(裏布1枚)

中央わ

上

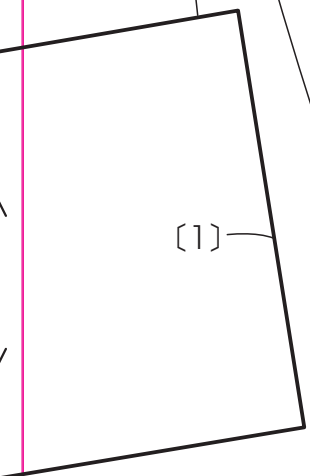
(表布1枚)

上つけ側〔1〕

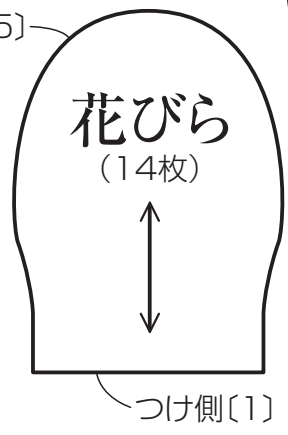
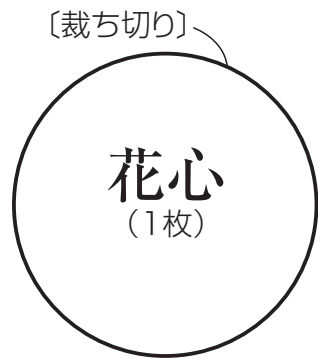
下つけ側

下

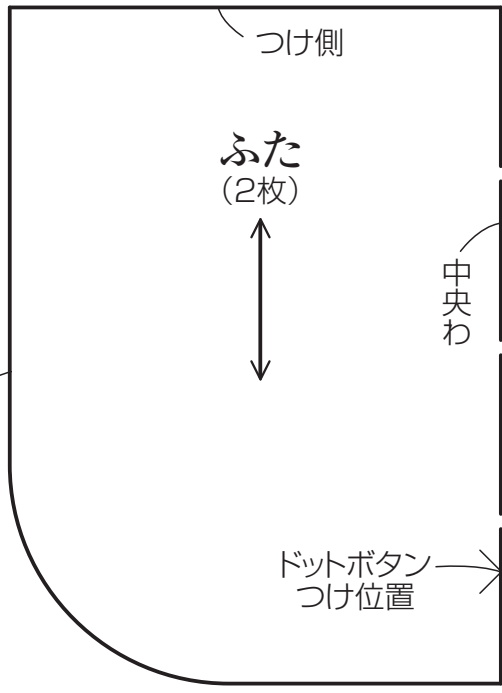
ち手つけ位置



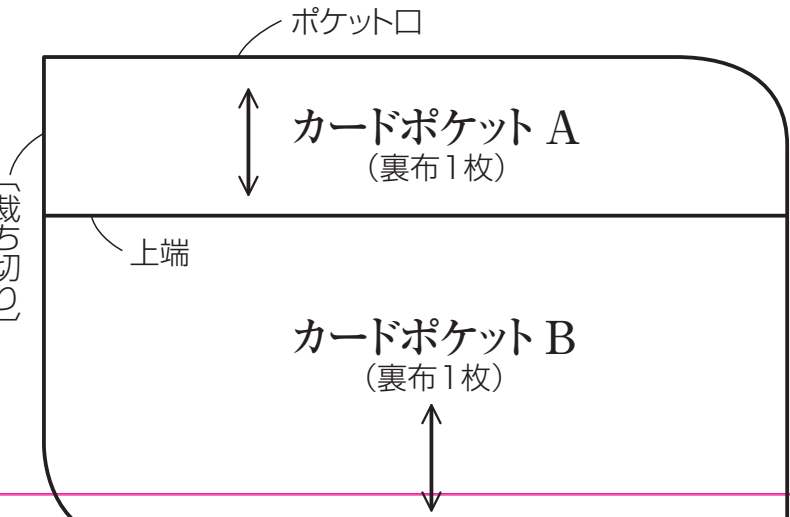
外ポケット  
(表布・裏布各2枚)  
飾り布  
(1枚)



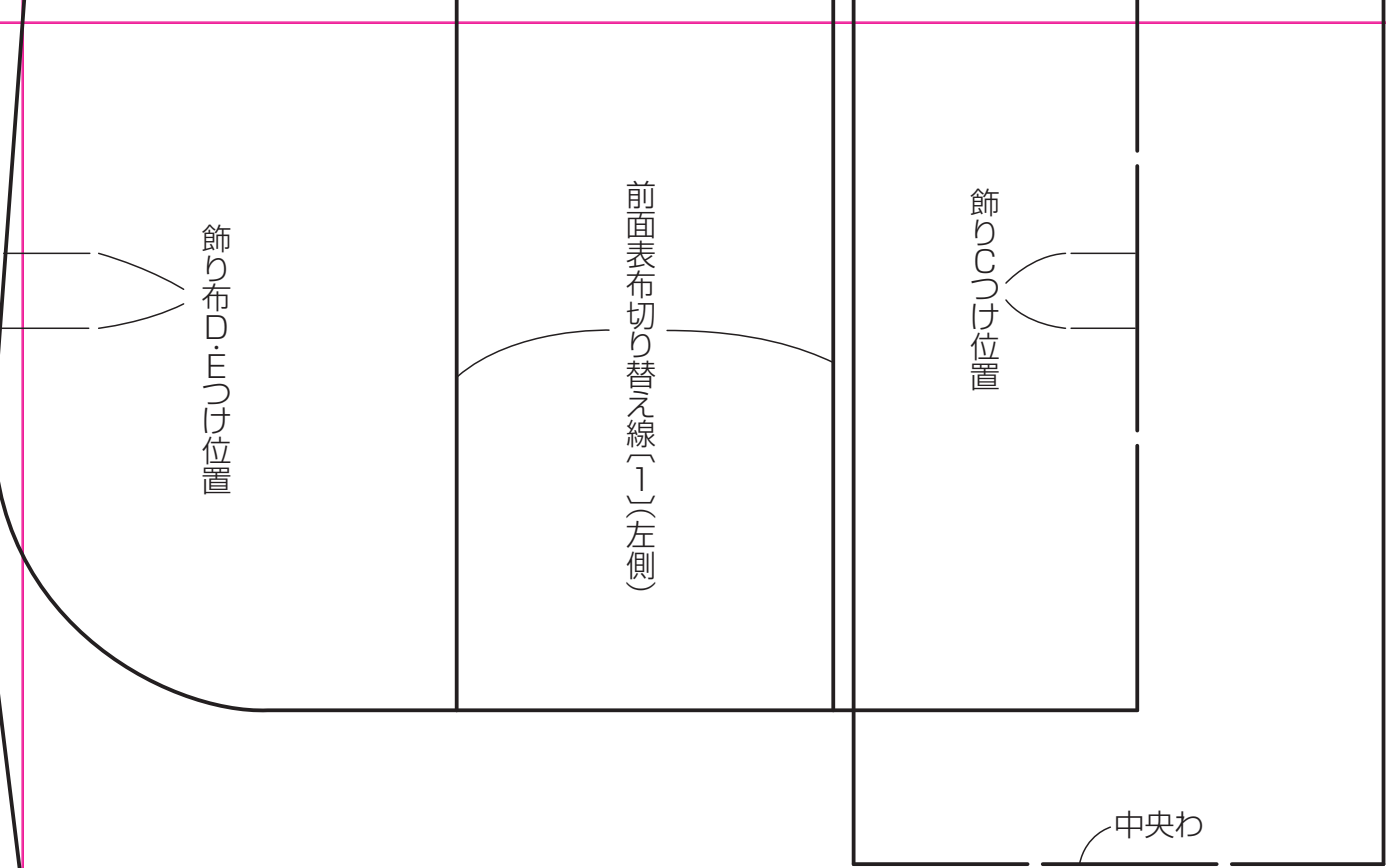
### P.41 お薬ポーチ



7

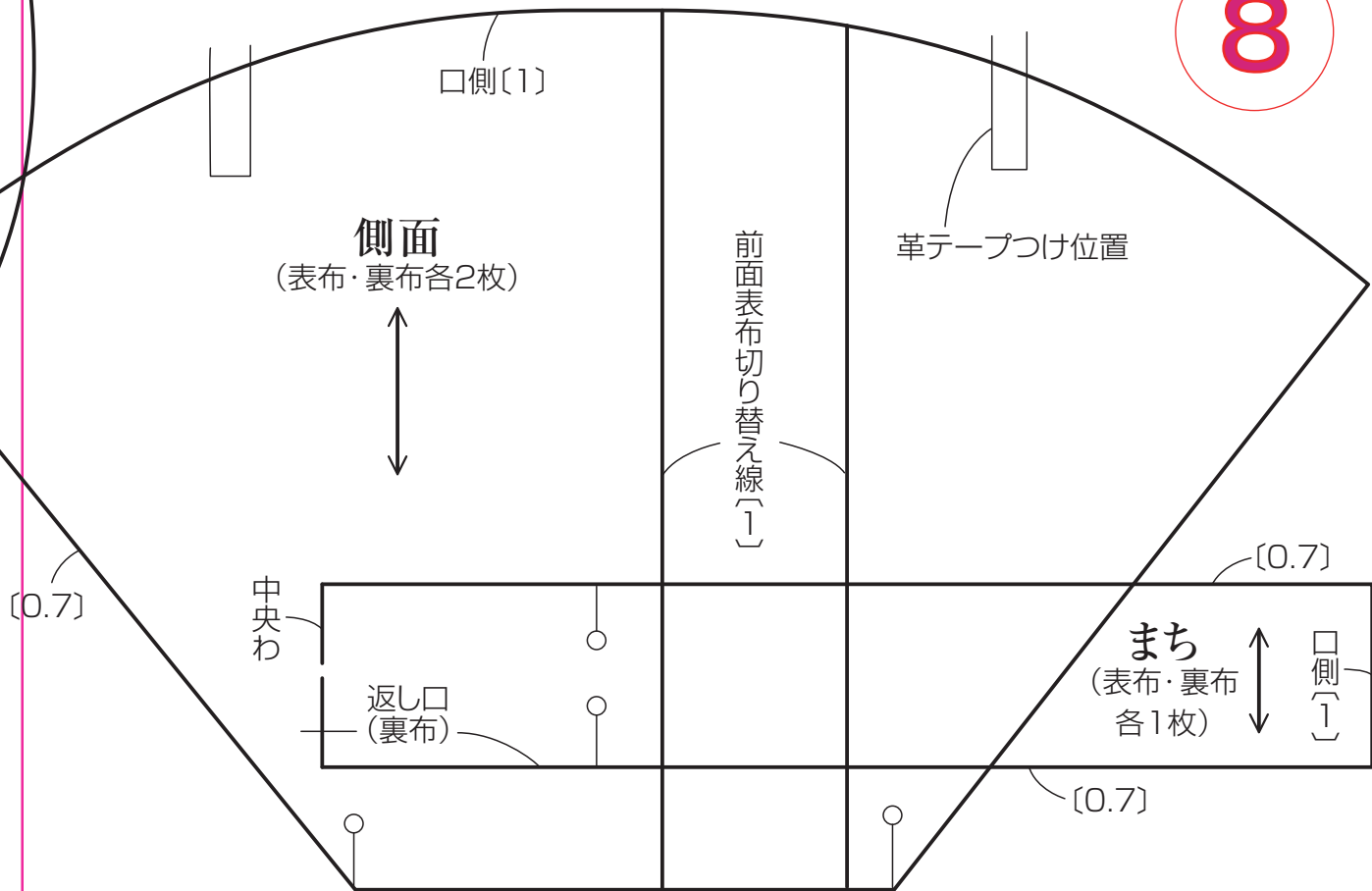


P.25 ニ



## P.40 コーヒーフィルターバッグ

8



二つ折り革財布

[裁ち切り]

P.42・43  
高さが変わる



返し口(裏布)

中央わ

# 図案

刺しゅう糸=25番刺しゅう糸2本どり



9

## P.45 マルチケース

外面・内面  
(各1枚)



内フラ

内ポケ

内ポケットFつけ位置

外ポケット A  
(1枚)



外ポケット A切り替え線[0.7]

外フラップつけ位置

外ポケット A底側[0.7]

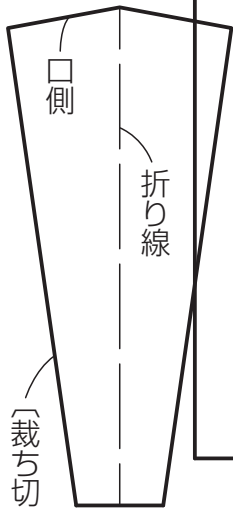
つけ側

{0.5}

下  
(表布1枚)

中央わ

小銭入れ  
まち  
(1枚)



口側

ドットボタン  
つけ位置

小銭入れ  
側面  
(1枚)

{裁ち切り}

小銭入れ  
ふた  
(表布・裏布各1枚)

裏布

表布

つけ側

中央わ

ドットボタン  
つけ位置

## P.23 ジーンズ形めがねケース

10

フラップつけ位置

ポケット Eつけ位置

ポケット口わ

テープつけ位置

口布つけ側

切り替え線〔1〕

ベルト通し布つけ位置  
(前面)

ベルト通し布  
つけ位置  
(後ろ面)

後ろ面切り替え線〔1〕

ポケット口〔2〕

ステッチ位置

後ろポケット  
(1枚)

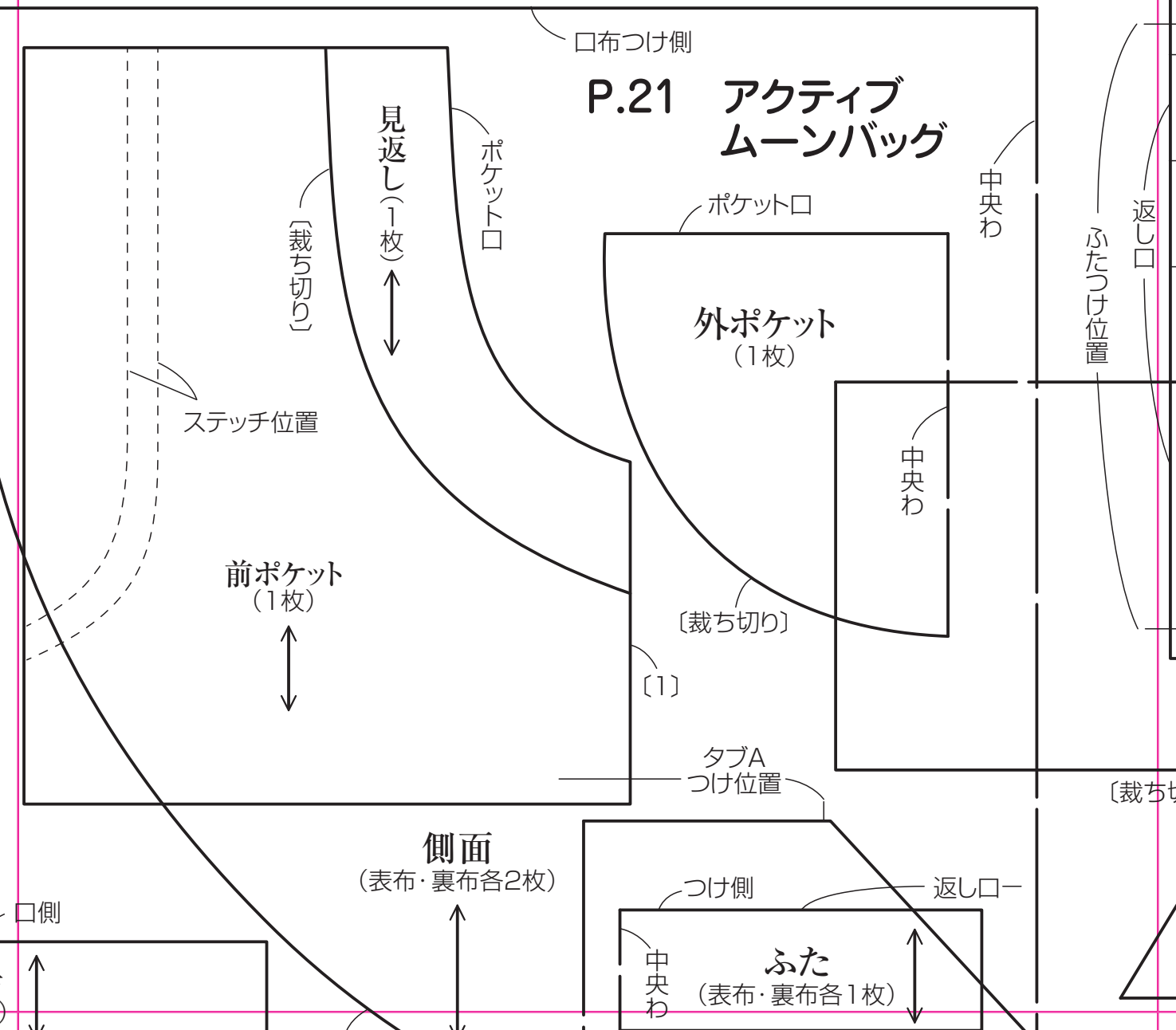
前面  
(表布1枚)  
後ろ面  
(表布1枚)

タブ  
つけ位置

{1}

{1}

口布  
(2枚)



外面  
(1枚)

中央わ

{1}

{0.5}

飾り布  
(1枚)

12

外袋  
(表布・裏布・厚紙  
各2枚)

テープつけ位置(裏布)

中央わ

### P.23 カードケース

ポケット口つけ位置

厚紙

底側

本体  
(表布・裏布各1枚)

玉つけ位置(右側)

内袋  
(表布・裏布・厚紙  
各2枚)

中央わ

厚紙

玉  
(2枚)

ポケット口わ

ポケット  
(3枚)

中央わ

底側

{1}

{裁ち切り}

返し口

つけ側

{1}

底側

{裁ち切り}

ふた  
(1枚)

つけ側

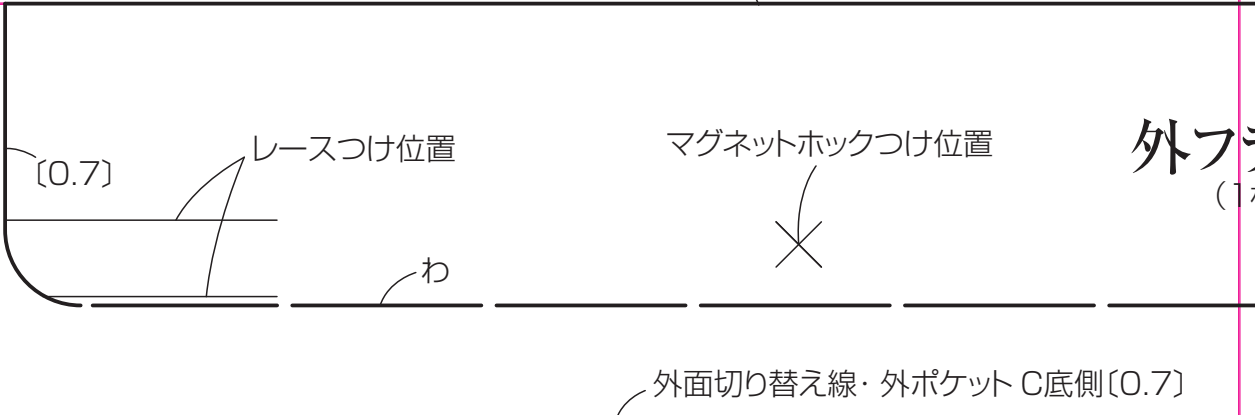
玉つけ位置

中央わ

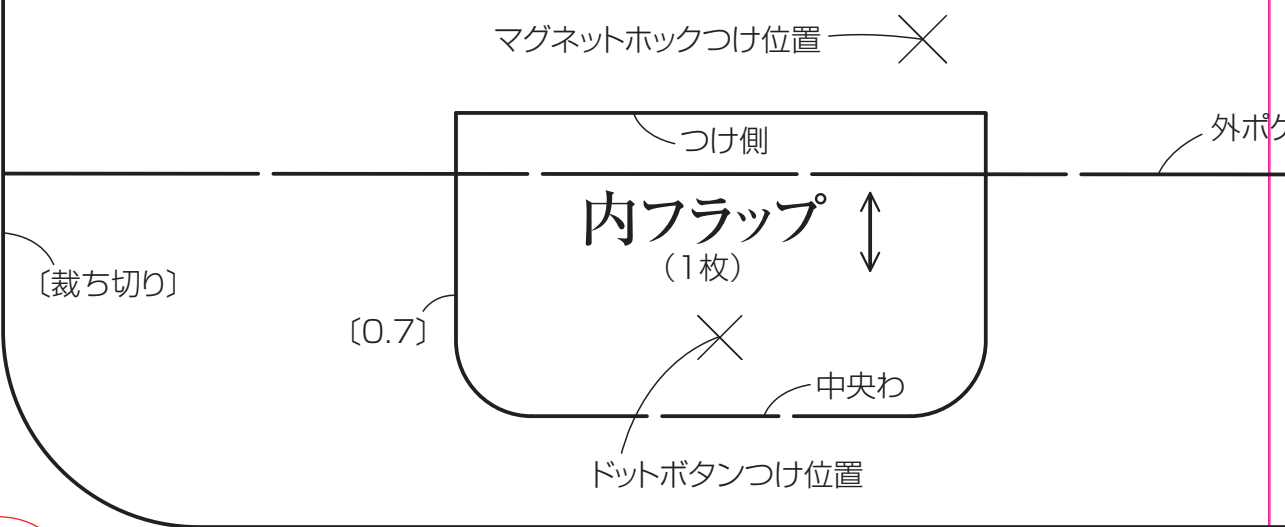
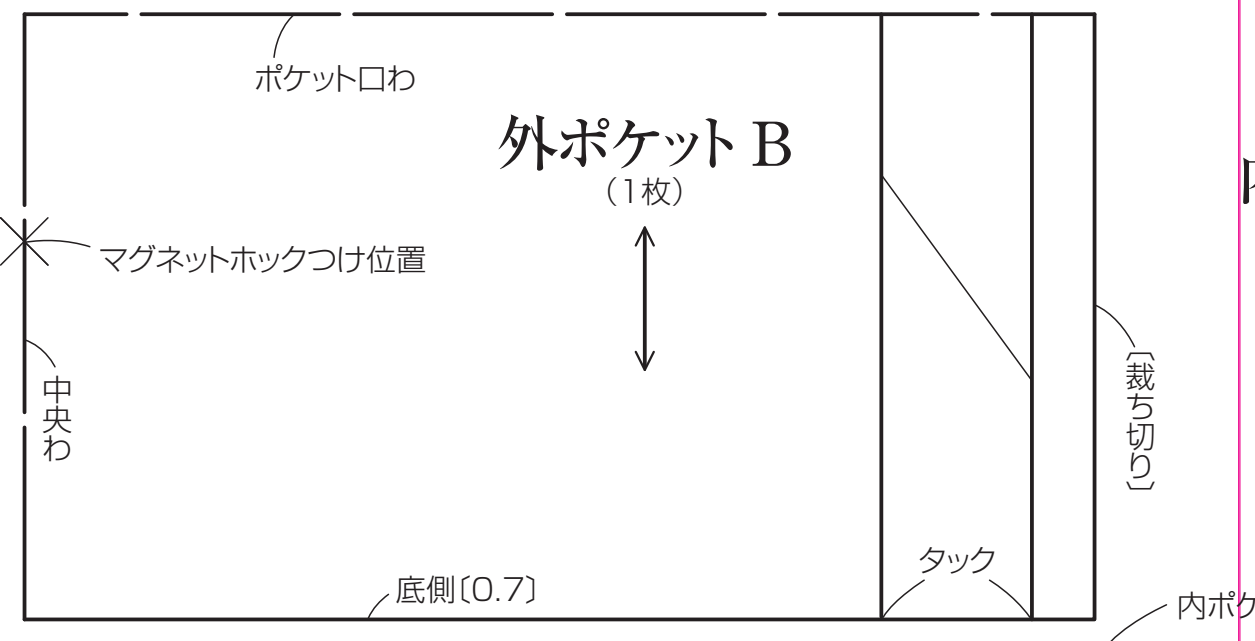
### P.22 タブレットケース

ふた A  
(表布・裏布各1枚)

↑



外ポケット C  
(1枚)



クラップ  
(1枚)



(2枚)

P.

口側〔裁ち切り〕

側面

(表布・裏布各2枚)



〔1〕

後ろ外ポケット口〔1〕、内ポケット口

内ポケット D底側〔0.7〕

前側面裏布ファスナーつけ側〔1〕

内ポケット D

(1枚)



後ろ外ポケット

(1枚)

内ポケット

(1枚)



底まち

くり

ポケットDのポケット口わ

中央わ

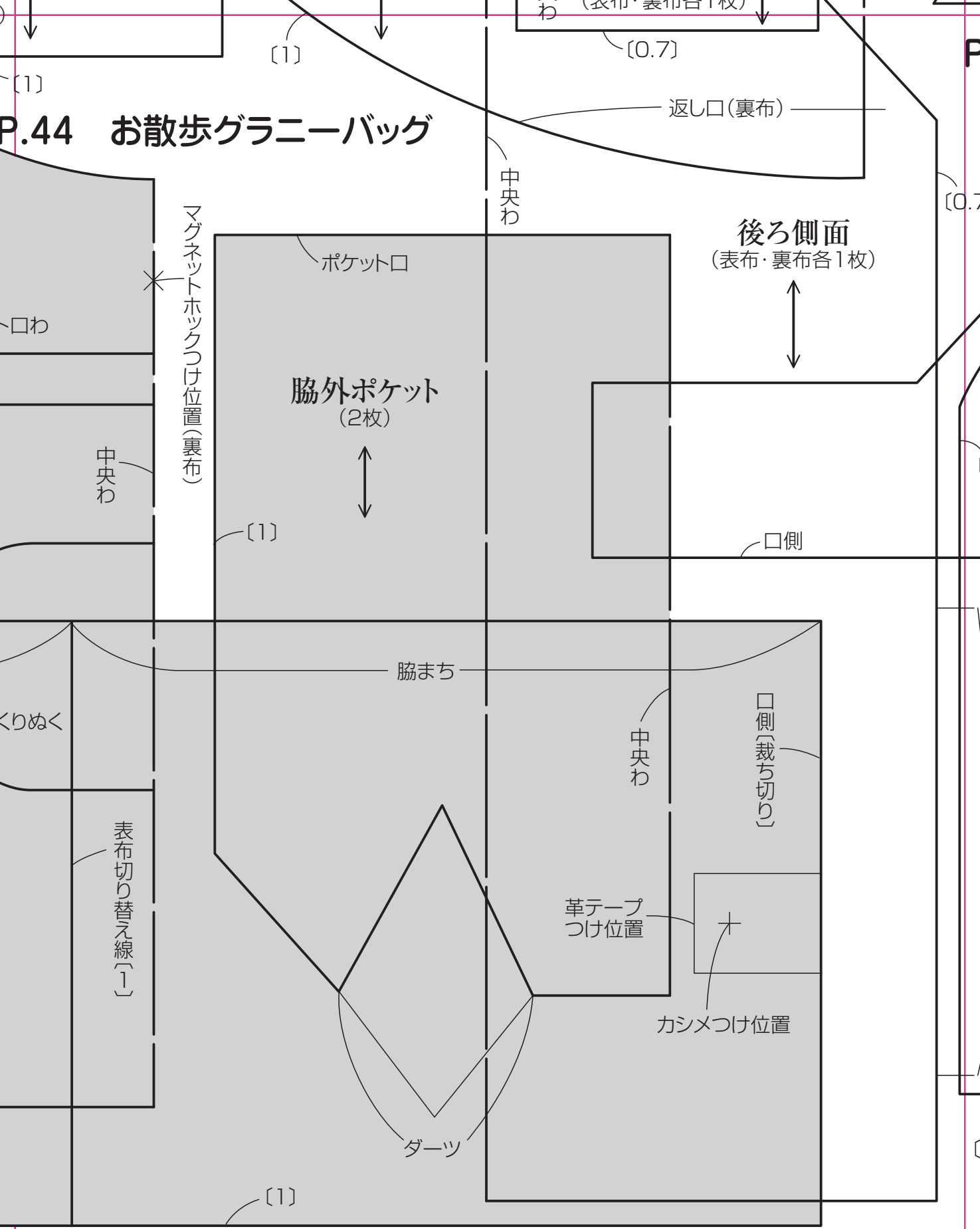
ポケットCのポケット口わ

まち

(表布・裏布各1枚)



# P.44 お散歩グラニーバッグ



# P.24 大人顔ボディバッグ

