

P.21 ヘキサゴンのトートバッグ

底
(表布・裏布各 1 枚)



中央わ

ピース
(52 枚)

1

ループつけ位置

口側

内ポケットつけ位置(裏布)

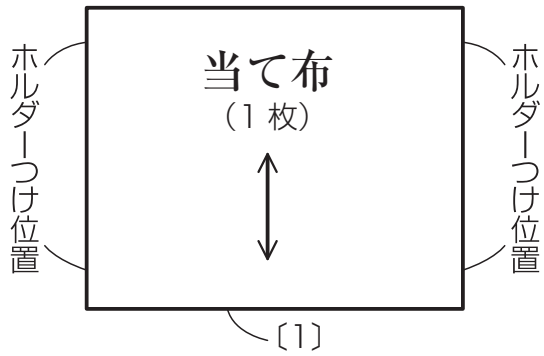
裾[3]

後ろ面

(表布はパッチワーク、裏布は一枚布各 1 枚)

[1]

P.20 お出かけポケット



2

(表布はパッチ

ループつけ位置

当て布つけ位置(裏布)



縫い止り

口側

前面

マルチワーク、裏布は一枚布各1枚)



[1]

3

返し口(裏布)

[1]

底側

②後ろ

[1]

P.16
トライアン
マルチカバ

[0.7]

P.18
トライアン
クッション

[1]

P.19 ヘキサ

ピースA
(68枚)



P.17
KEY マスコット

ひもつけ位置

返し口



バック・S

サテン・S

[0.7]

刺しゅう=

25番刺しゅう糸(木どり)

B面

P.68・69
コーナーシルエットのチュニックワンピース

後ろ中央わ

①後ろ上身ごろ
(1枚)

①布四線

衿ぐり〔1〕

4

P.42
吸盤付き
ピンクッション

土台
(布・厚紙各1枚)

中央わ

〔1〕(布)、
〔裁ち切り〕

シングル
の
バー

ピース
(32枚)

シングル
の
ン

ピース
(36枚)

サゴンの
ポーチ

ピースB
(32枚)

〔0.7〕

本体
(前面はパッチワーク、
後ろ面は一枚布各1枚)

〔0.7〕

L

M

S

S

M

L

S

M

[1]

5

S
M
L

底側

P.17 リボンパターン巾着

口布つけ位置

口側[1]

[0.7]

[0.7]

本体

(表布はパッチワーク、裏布は一枚布各2枚)

(裏布)

返し口(裏布)

[0.7]

コース

6

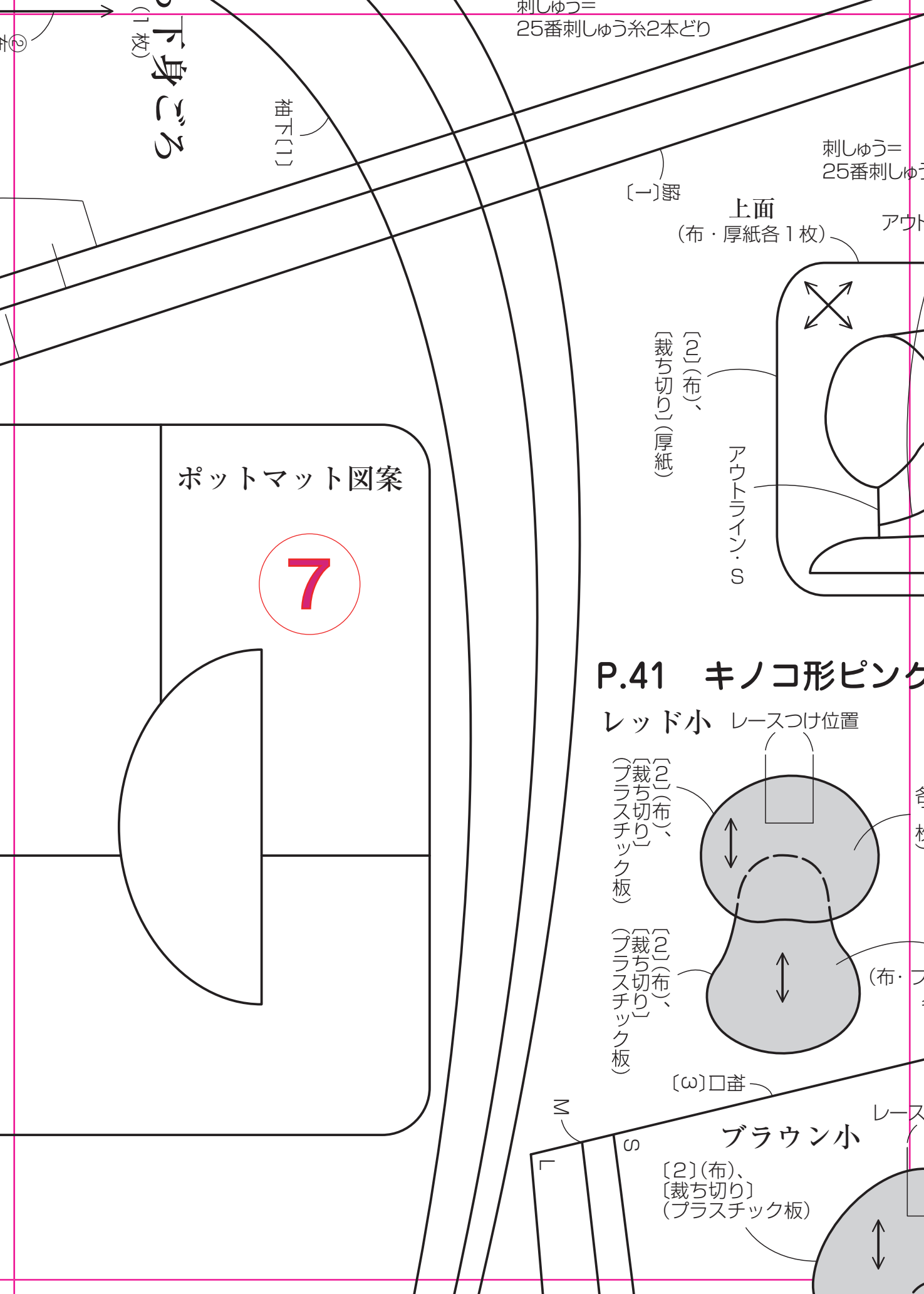
〔1〕

□アビヤ

P.6 ポットマット&コースター

コースター図案

P.5 刺しゅう枠のタペストリー



下身ごころ
(1枚)

袖下(1)

刺しゅう=
25番刺しゅう糸2本どり

刺しゅう=
25番刺しゅう

〔一〕罫

上面
(布・厚紙各1枚)

アウト

〔2〕(布)、
〔裁ち切り〕(厚紙)

アウトライン・S

ポットマット図案

7

P.41 キノコ形ピンク

レッド小 レースつけ位置

〔2〕(布)、
〔裁ち切り〕
(プラスチック板)

〔2〕(布)、
〔裁ち切り〕
(プラスチック板)

〔ω〕口罫

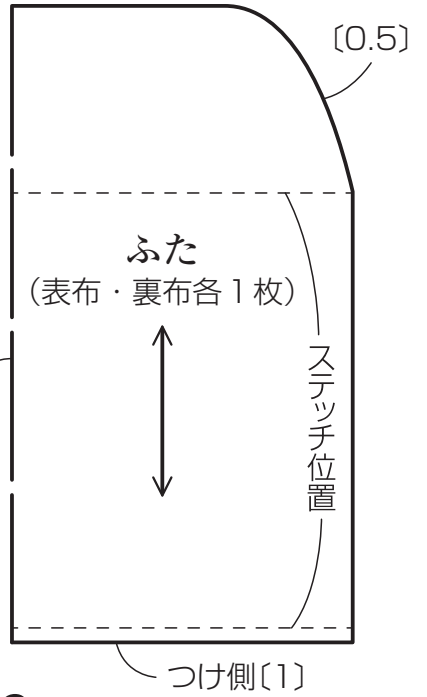
ブラウン小

〔2〕(布)、
〔裁ち切り〕
(プラスチック板)

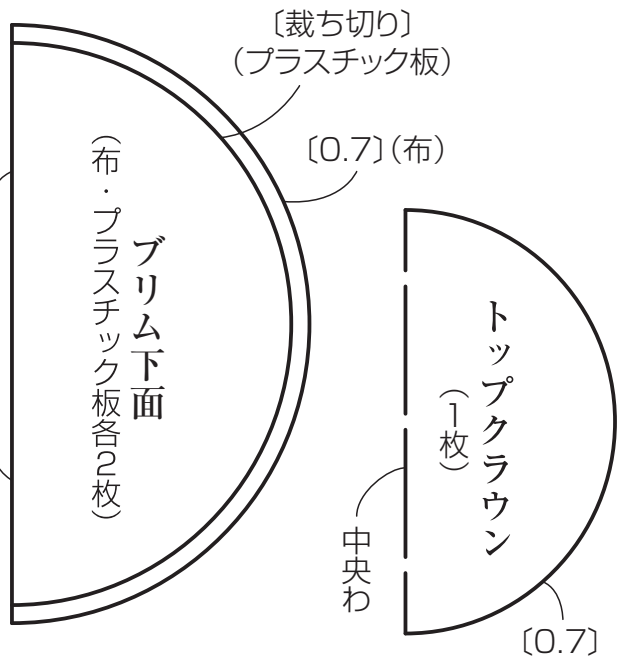
レース

P.43 ゴミ箱付き ピンクッション

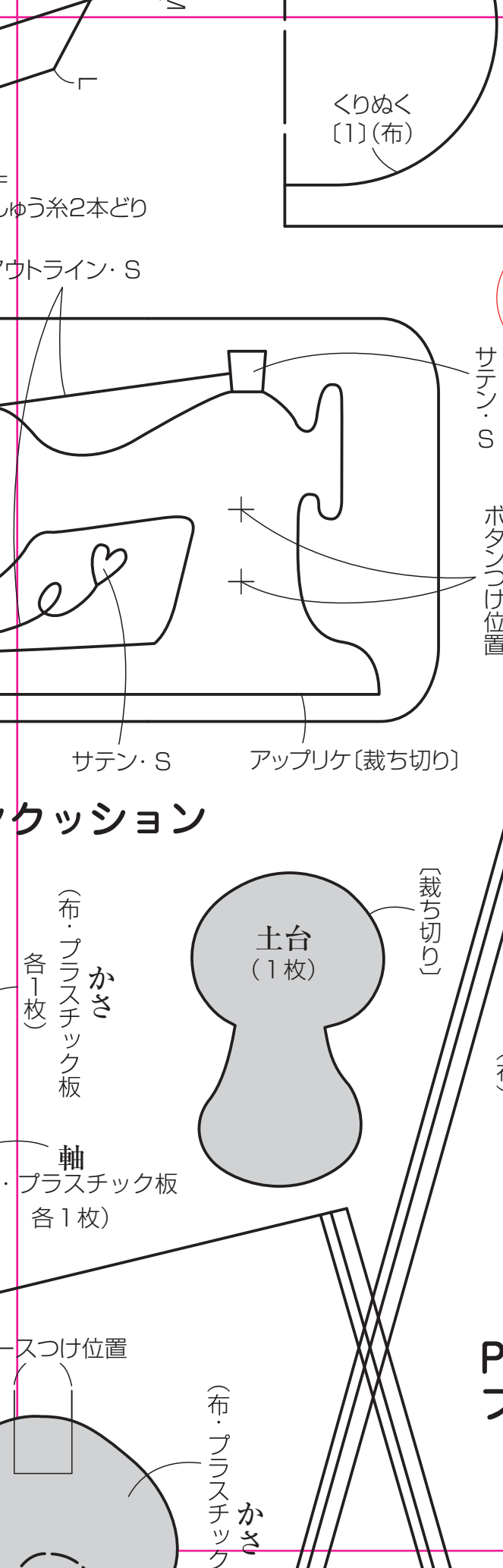
8



P.42・43 ハット形ピンクッション

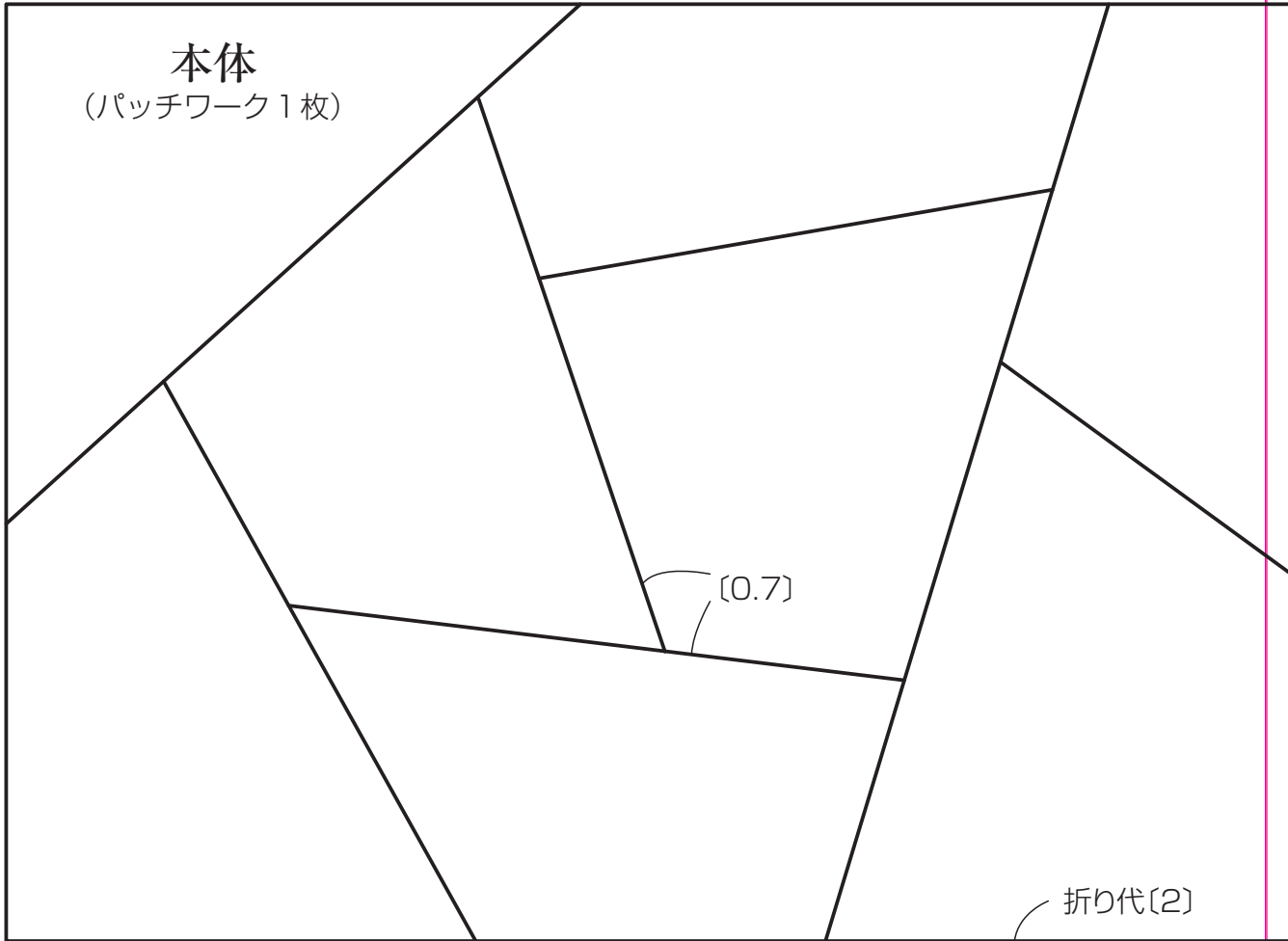


P.40 ブラシ形ピンクッション

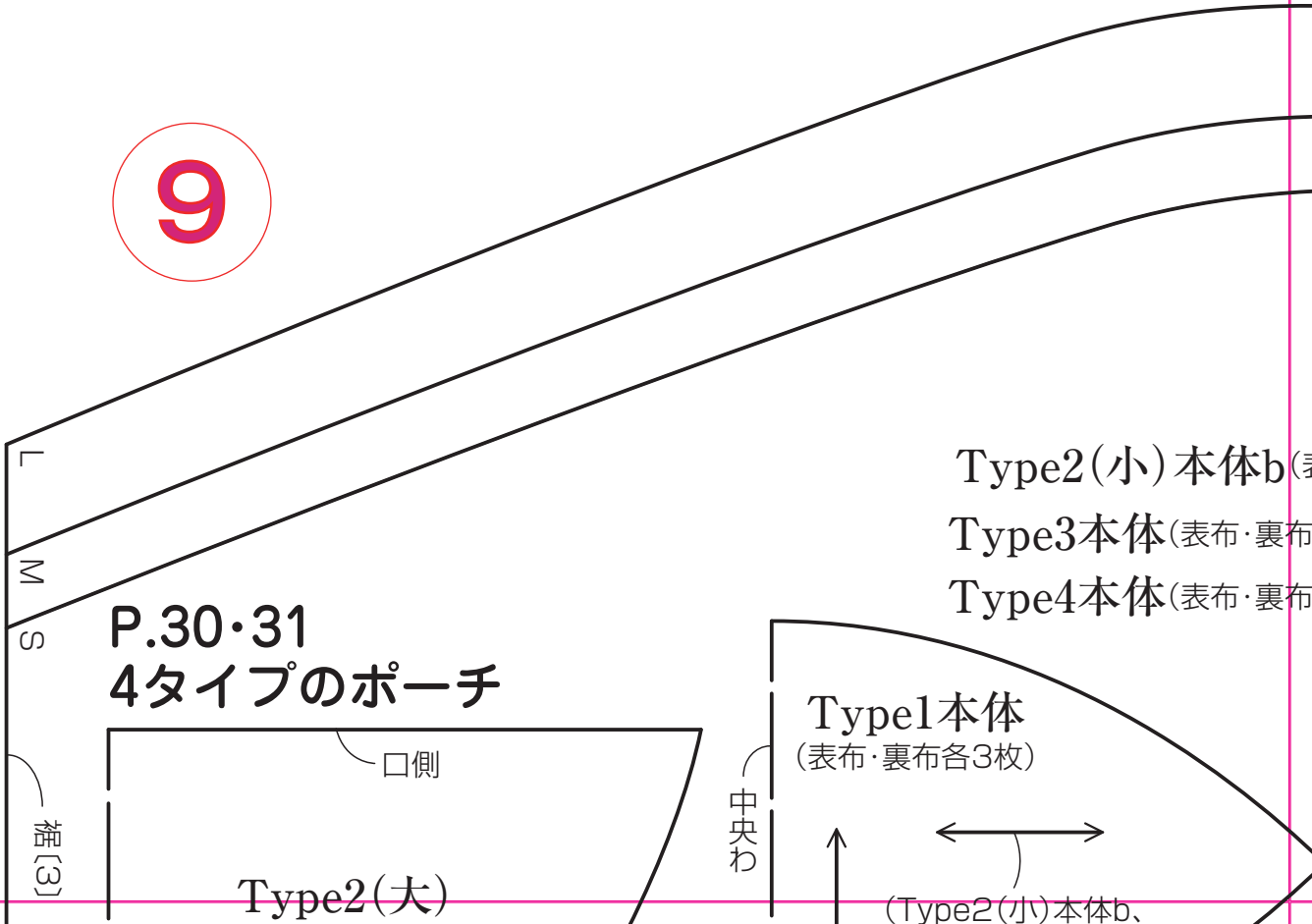


[裁ち

P.18・19 キルトフレーム



9



Bird 図案

10

b(表布・裏布各1枚)
裏布各5枚)
裏布各5枚)

口アビケ

口側

P.28 リボン&タックポーチ

口側

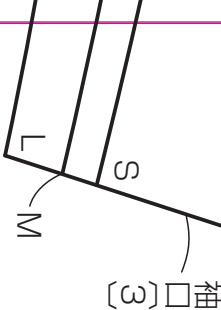
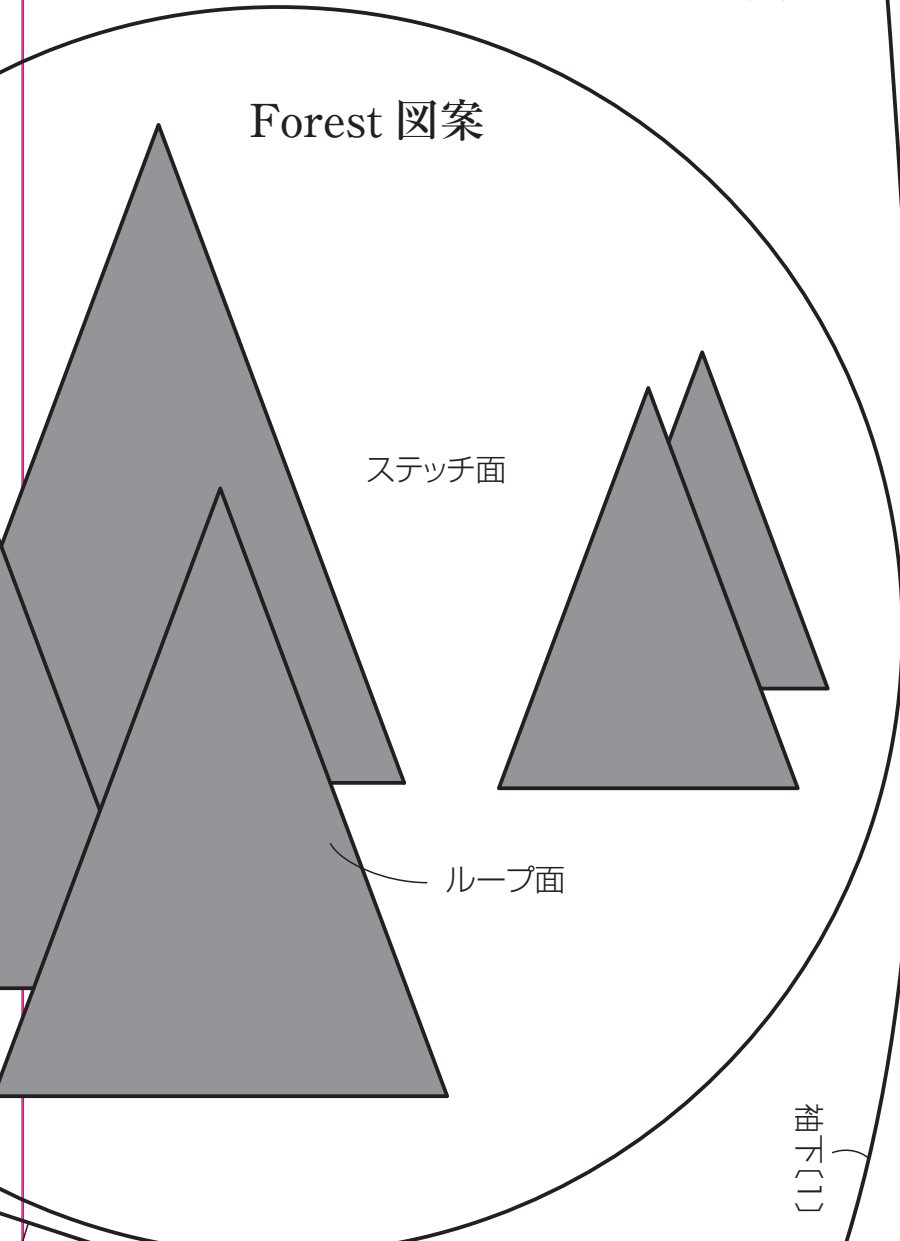
本体 b

[1]



11

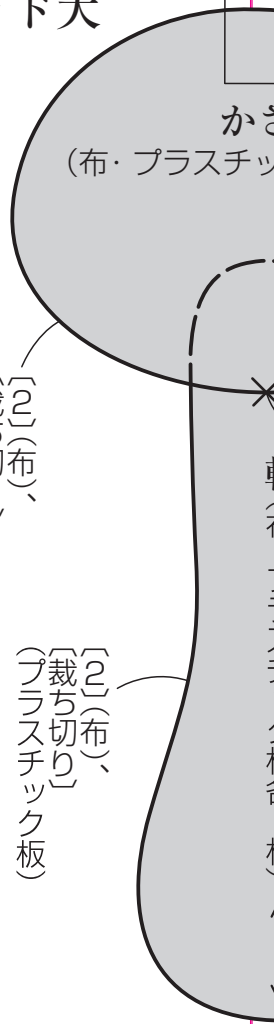
Forest 図案



[2](布)、
[裁ち切り]
(プラスチック板)

(布)

レッド大



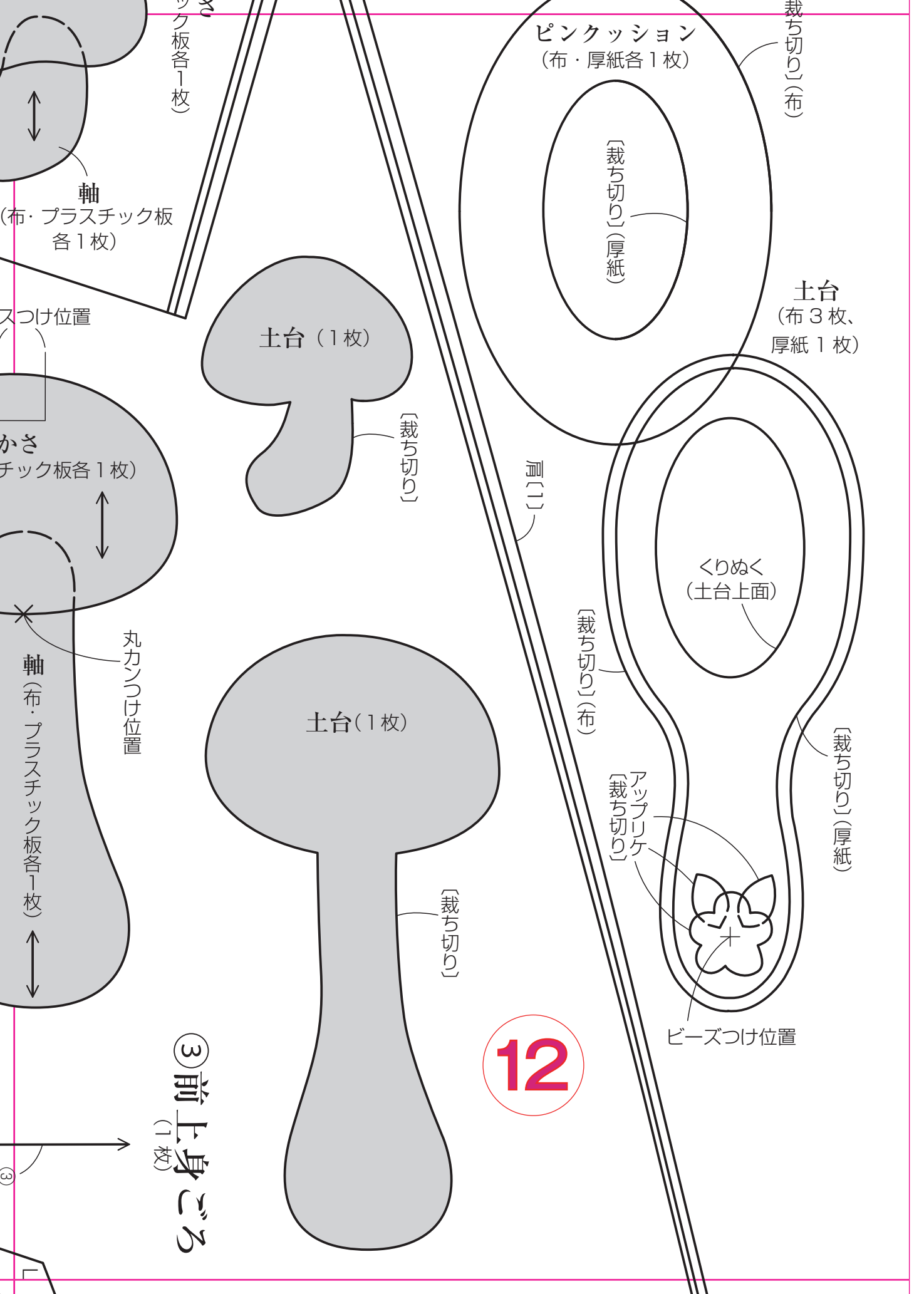
[2](布)、
[裁ち切り]
(プラスチック板)

[2](布)、
[裁ち切り]
(プラスチック板)

罝下(1)

(一)罝

罝口(ω)



ピンクッション
(布・厚紙各1枚)

裁ち切り(布)

〔裁ち切り〕(厚紙)

土台
(布3枚、
厚紙1枚)

土台 (1枚)

〔裁ち切り〕

画(1)

くりぬく
(土台上面)

〔裁ち切り〕(布)

土台(1枚)

〔裁ち切り〕

〔裁ち切り〕(厚紙)

アップリケ
〔裁ち切り〕

ビーズつけ位置

12

③前上身ごろ
(1枚)

プラスチック板各1枚

軸

(布・プラスチック板
各1枚)

スつけ位置

かさ
プラスチック板各1枚

丸カンつけ位置

軸(布・プラスチック板各1枚)

③

Type2(大)

本体a

(表布・裏布各2枚)

中央わ



[0.7]

13

(Type2(小)本体b、
Type3本体a、
Type4本体)

[0.7]

口側

Type2(小)

本体a

(表布・裏布各2枚)

中央わ



[0.7]

中央わ

Type2 (大)

本体 b

(表布・裏布各1枚)



折り位置

[1]

[0.7]

口側

P.25 スリムペンケース

本体

(表布・裏布各1枚)



表布切り替え線「1」(a)、
「裁ち切り」(b)

中央わ(表布)、[1](裏布)

14

本体b
(表布 2枚)

本体
(裏布 1枚)

底中央わ

P.74 丸底きんちゃく

本体 (1枚)

P.32
フラップポーチ 3種

小サイズ

中央わ

フラップ
(1枚)

返し口

中サイズ

フラップ
(1枚)

大サイズ

フラップ
(1枚)

底
(2枚)

位置

中央わ

中央わ

中央

前下身ごろ
(1枚)



ポケット

⑤ ポケット
(4枚)



種

(1)

中央わ

返し口

(1)

中央わ

返し口

(2)

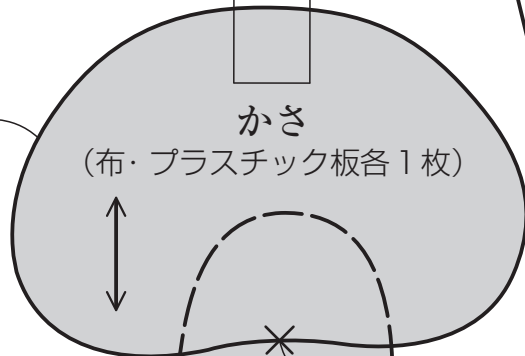
前中央わ

L M S

ブラウン大

レースつけ位置

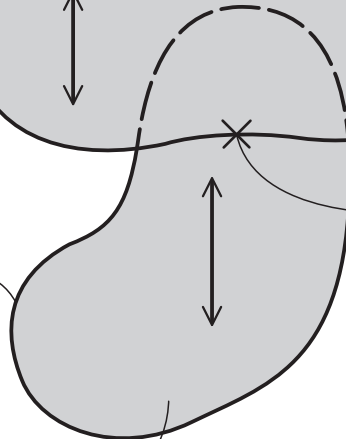
(2) (布)、
〔裁ち切り〕、
(プラスチック板)



かさ

(布・プラスチック板各1枚)

(2) (布)、
〔裁ち切り〕、
(プラスチック板)

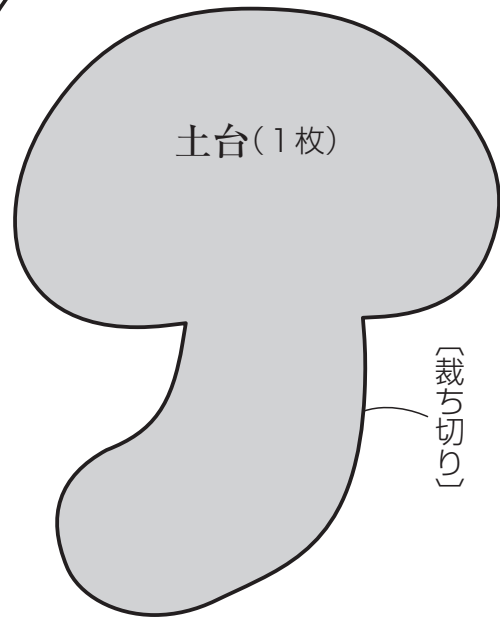


丸カンつけ位置

軸

(布・プラスチック板各1枚)

衿ぐら(1)



土台(1枚)

〔裁ち切り〕

留中央

