

1

中右

肩ひもつけ位置

上側〔2〕

P.35 花柄エプロン

A
本体
(1枚)

B
本体
(1枚)

C
本体
(1枚)



パイピング(A)

中央わ

P.48・49 おうち形 巾着

つけ側

ふた
(表布・裏布各1枚)



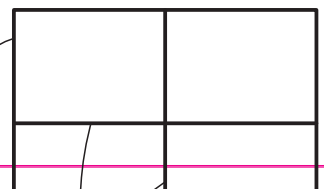
アップリケ
(1枚)

切り替え線〔1〕(B左側)

〔1〕

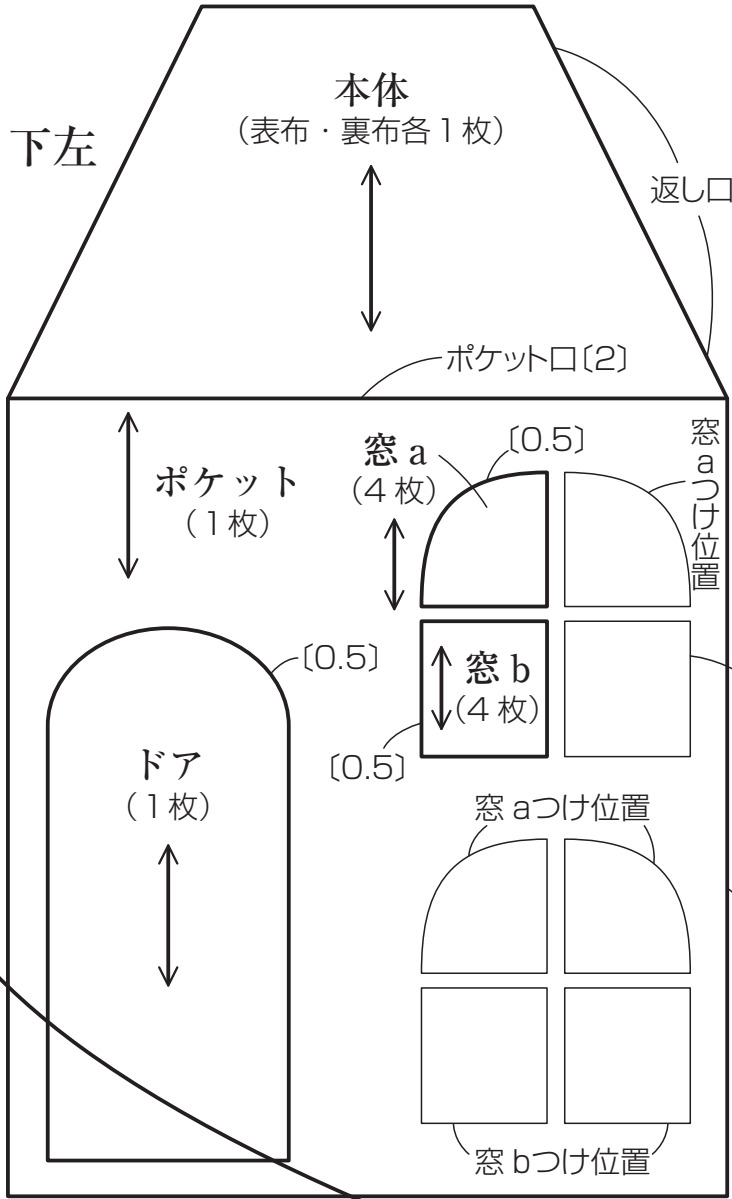
〔裁ち切り

中央わ

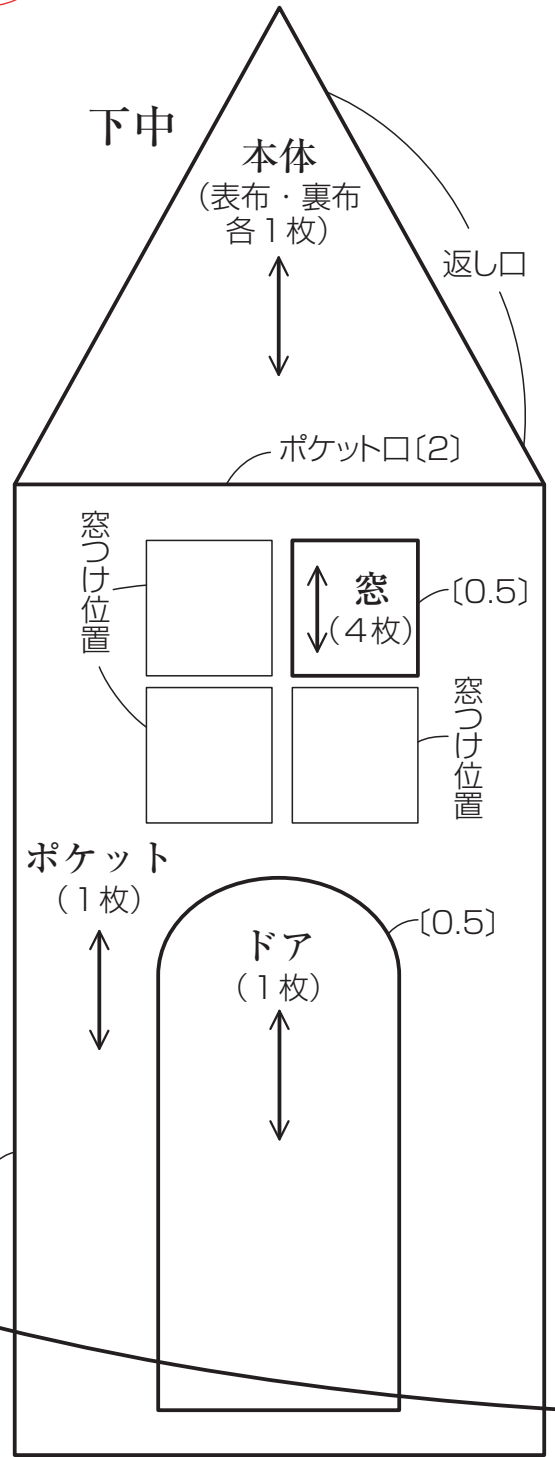


2

右・下左



下中

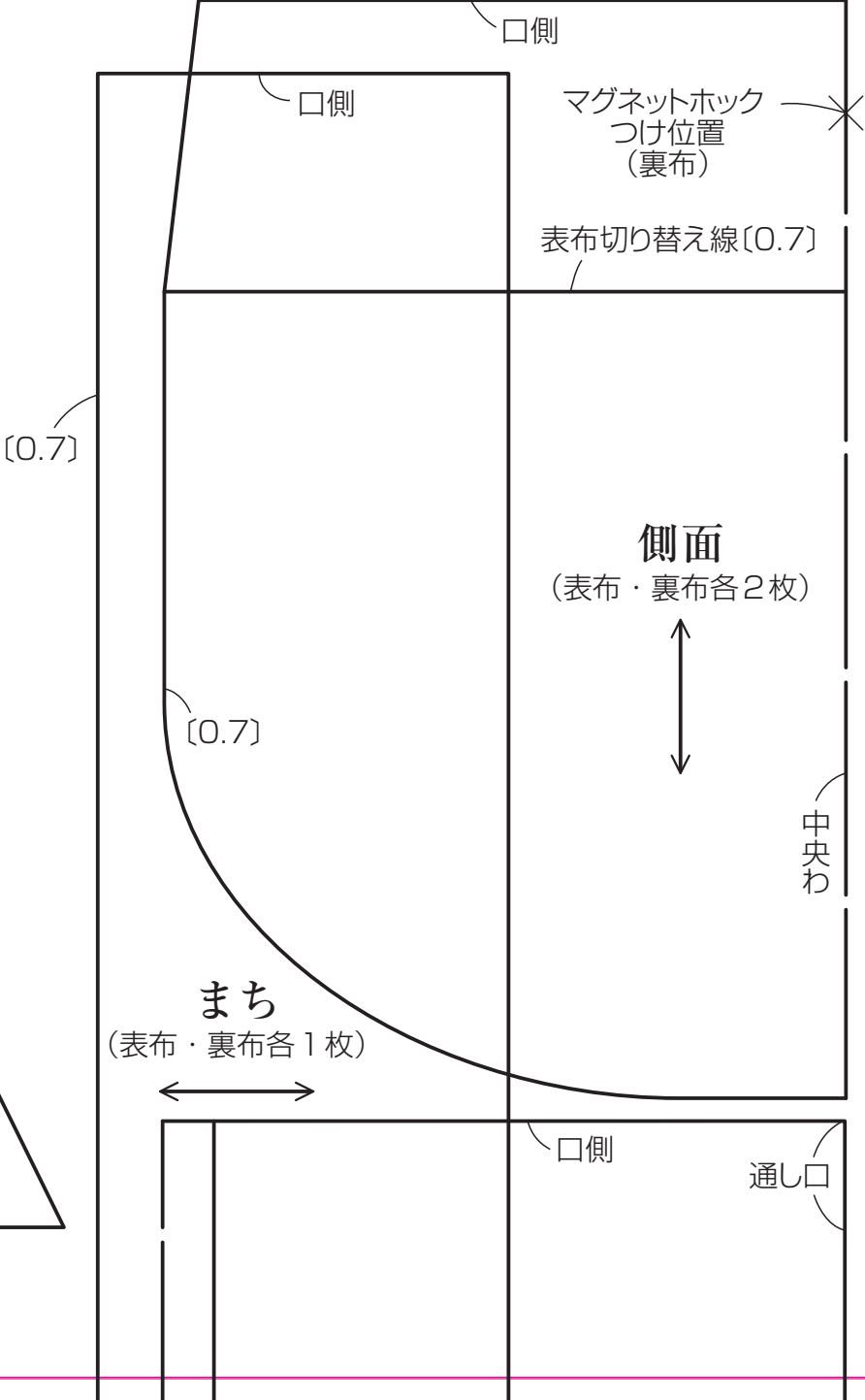
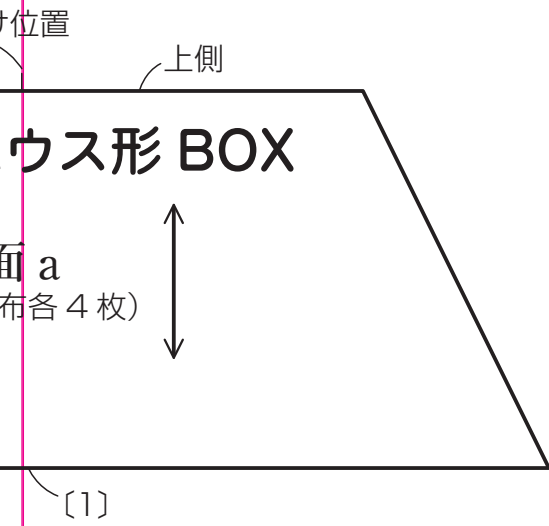
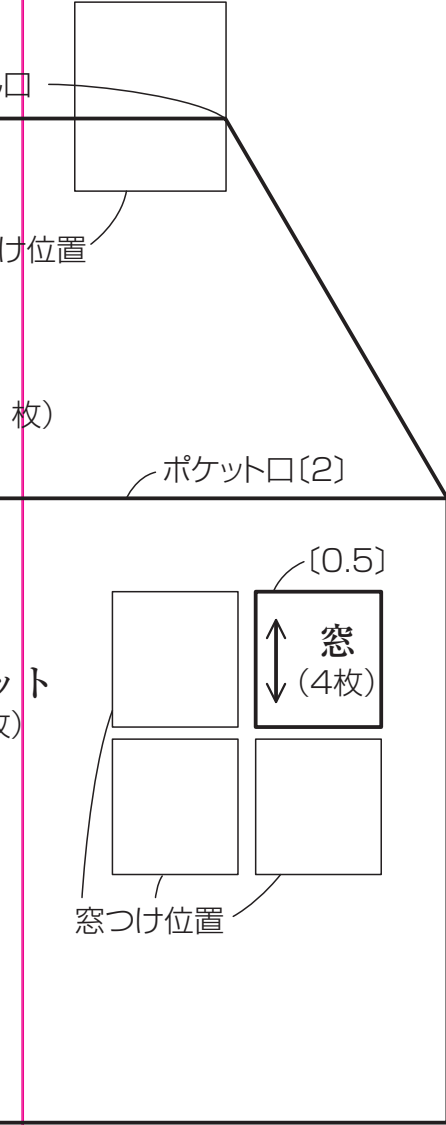


[1](B,C)、
[裁ち切り](A)

4

A面

P.14
ステッチ入り
ワンマイルバッグ



5

切り

切り替え線(0.7)

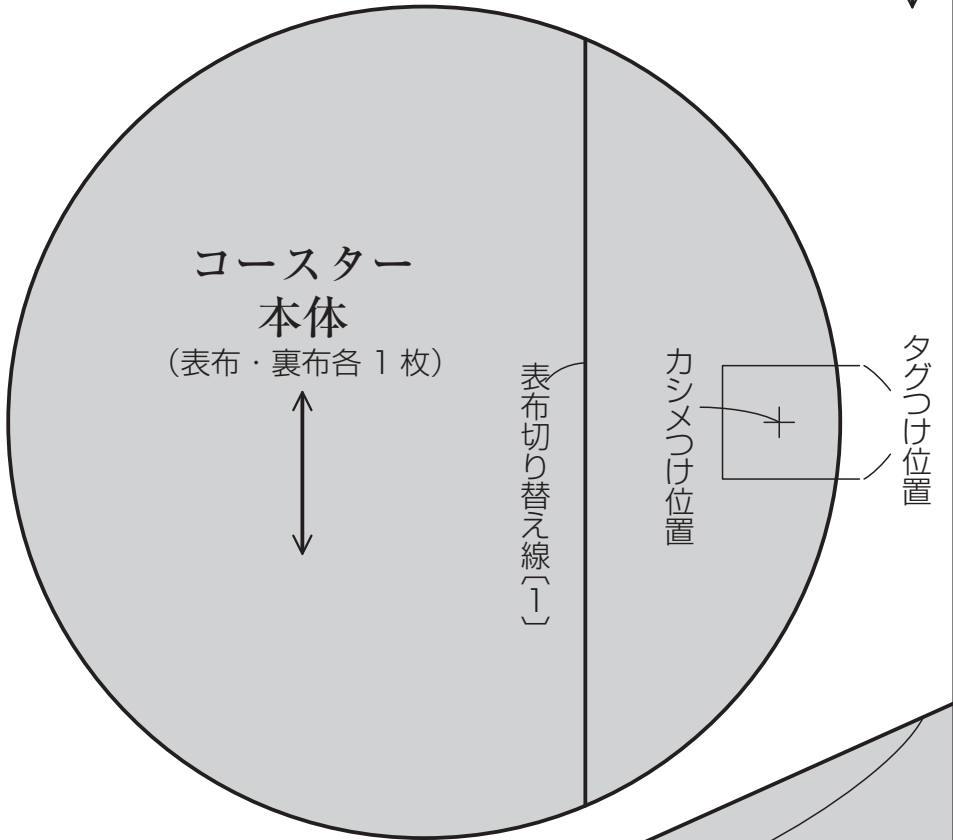
ポケット口(4)

A
ポ
ケ
ッ
ト
(1枚)

ポケット口(3.5)

P.48
コースター収納ハウス

B
ポ
ケ
ッ
ト
(1枚)



コースター
本体
(表布・裏布各1枚)



表布切り替え線(1)

カシメつけ位置



タグつけ位置

[1]

後ろ中央


返し口

頂点

ドア
(1枚)

[裁ち切り]

6



刺し

A
シート
(1枚)



前面切り替え線〔1〕

前面
(1枚)
後ろ面
(1枚)



〔1〕

切り替え線〔1〕(B右側)

頂点

屋根
(表布 5枚)



切り替え線〔1〕(B左側)

〔1〕

アウトライン・S

mouse

pocket

刺しゅう=25番刺しゅう糸4本どり

7

中央わ

上側

前面切り替え線(1)

B
後ろ面

(表布はパッチワーク、
裏布は一枚布各1枚)


(裏布)

左側)

入れ口

脇(2)

P.37
ニットキャップ風
ティーコゼ



中央わ

P.14
ミニ巾着ポーチ



本体
(表布・裏布各2枚)

中央わ

前面表布切り替え線[0.7](右側)

[0.7]

P.14
折り返し小物入れ

図案

Bear

アウトライン・S

刺しゅう=
25番刺しゅう糸2本どり

上側

[1]

[1]

屋根
(裏布 1 枚)



中央わ

ドア
(1 枚)



[1]

[1]

9

下側

窓
(3 枚)



ドア
(1 枚)



〔裁ち切り〕

ボタン
つけ位置

P.50

外面
(1 枚)



〔裁ち切り〕

切り替え線〔1〕(B右側)

下側

切り替え線〔1〕(C)

飾り布
(1枚)



10

〔裁ち切り〕

〔裁ち切り〕

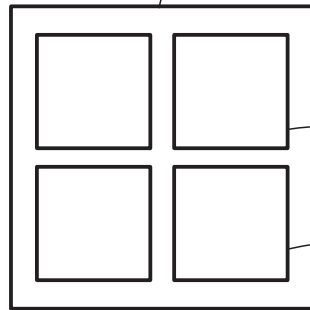
〔1〕(布)



(布)
(布)

窓 a
(2枚)

50・51 リモコンラック



〔裁ち切り〕

窓 b
(8枚)

外面 b
(1枚)

切り替え線〔1〕(A)

裾〔2〕

P.56 ウールの リボンバッグ

持ち手つけ側〔2〕

口側〔1〕

本体

(表布・裏布各 2 枚)



ポケット口〔1〕

内ポケット

(1 枚)



11

内面 A

(布・紙各 2 枚)

内面 B

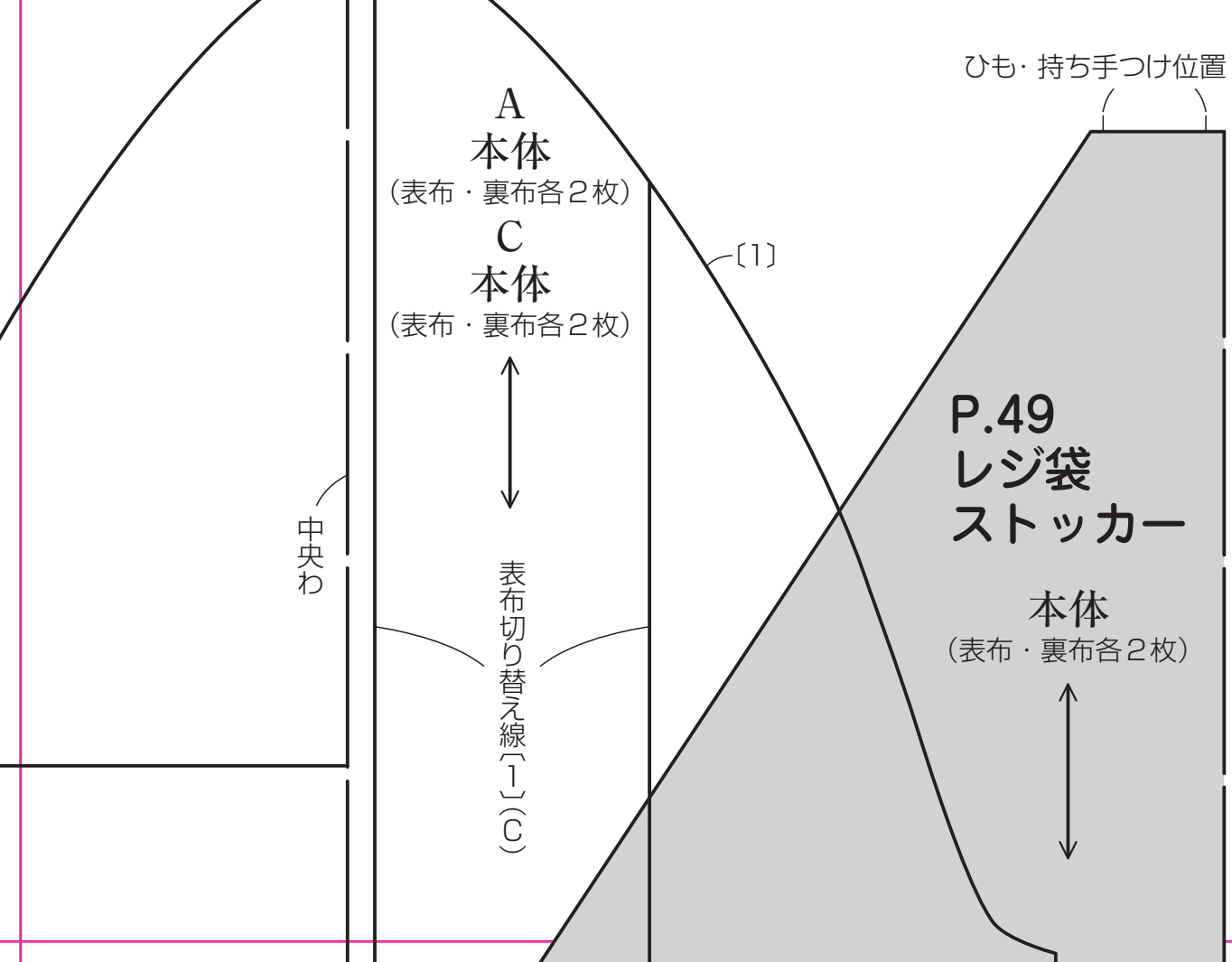
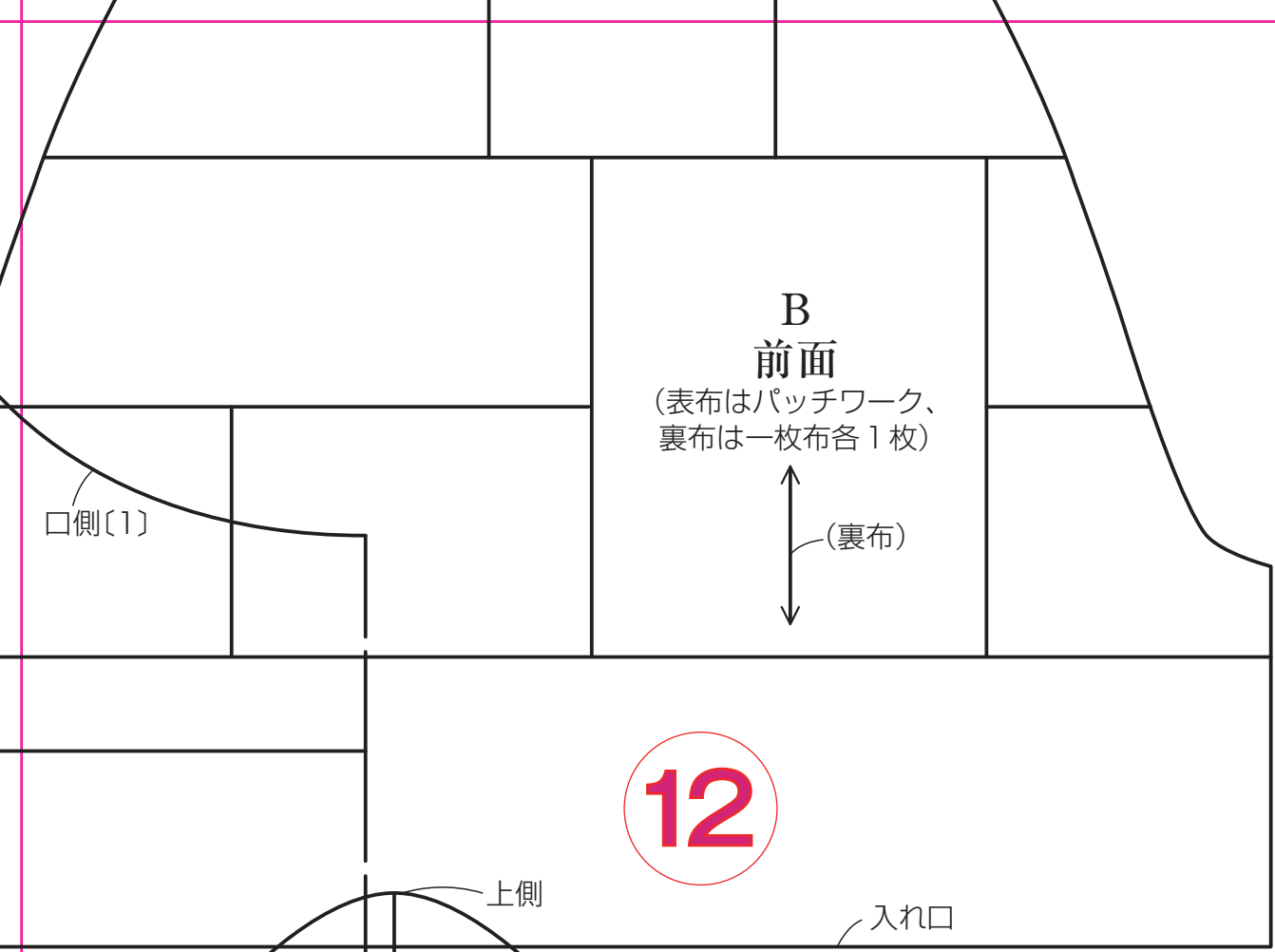
(布・紙各 2 枚)

(布)・〔裁ち切り〕(紙)

〔裁ち切り〕

〔1〕

内面 B と共通



実物大型紙と図案

A面

- | | |
|----------------------|---------------------|
| P.14 … ステッチ入りワイルドバッグ | P.48・49 … おうち形巾着 |
| P.14 … ミニ巾着ポーチ | P.49 … レジ袋ストッカー |
| P.14 … 折り返し小物入れ | P.50・51 … リモコンラック |
| P.35 … 花柄エプロン | P.51 … 冷蔵庫ポケット |
| P.37 … ニットキャップ風ティーコゼ | P.52 … ハウス形BOX |
| P.39 … ペたんこバッグ | P.53 … ハウス形ウォールポケット |
| P.48 … コースター収納ハウス | P.55 … リボンラッチ |
| | P.56 … ウールのリボンバッグ |

B面

- | | |
|---------------------|---------------------------------------------|
| P.5 … 刺しゅう枠のタペストリー | P.28 … リボン&タックポーチ |
| P.6 … ポットマット&コースター | P.30・31 … 4タイプのポーチ |
| P.16 … 三角形のマルチカバー | P.32 … フラップポーチ3種 |
| P.17 … リボンパターン巾着 | P.40 … ブラシ形ピンククッション |
| P.17 … KEYマスコット | P.41 … キノコ形ピンククッション |
| P.18 … 三角形のクッション | P.42 … 吸盤付きピンククッション |
| P.18・19 … キルトフレーム | P.42・43 … ハット形ピンククッション |
| P.19 … ヘキサゴンのポーチ | P.43 … ゴミ箱付きピンククッション |
| P.20 … お出かけポケット | P.68・69 … コクーンシルエットの チュニックワンピース(型紙番号①~⑤) |
| P.21 … ヘキサゴンのトートバッグ | P.74 … 丸底きんちゃく |
| P.25 … スリムペンケース | |

★この型紙には縫い代が含まれていません。※〔 〕内の数字を参照し、縫い代をつけてください。

★刺しゅうのステッチはSで省略しています。★本誌より取り外してお使いください。

★実物大型紙は切り取らず、ハترون紙に写し取ってお使いください。

★紙の収縮により、寸法に誤差が生じる場合があります。ご了承ください。

冊子から実物大型紙を取り外す際にはホチキスの針等でけがをしないよう充分にご注意ください

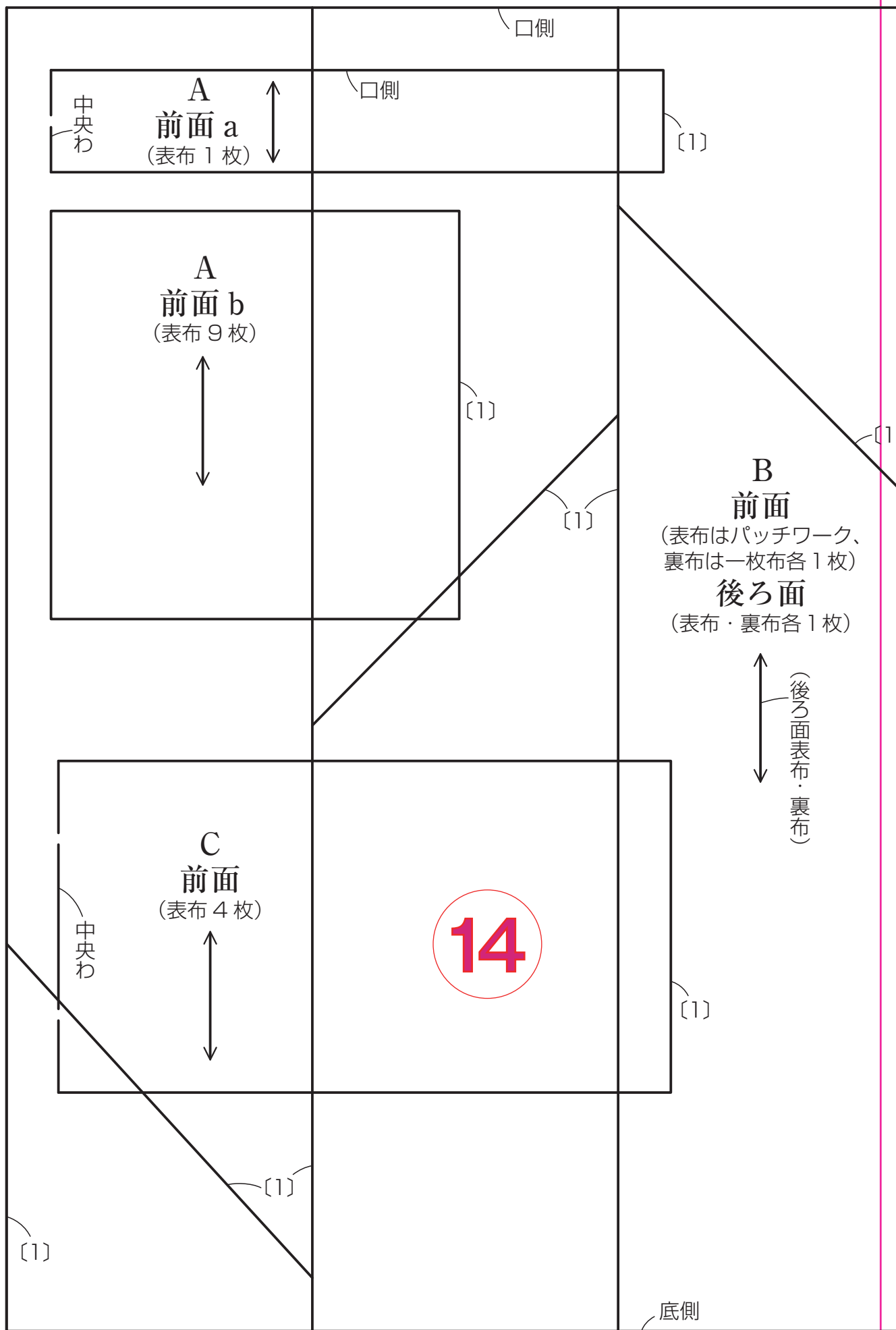
コットンタイム9月号 綴じ込み付録 編集人/石田由美 発行人/倉次辰男

©主婦と生活社 2019 回 本誌を無断で複製複製(電子化を含む)することは、著作権上の例外を除き、禁じられています。

本誌をコピーされる場合は、事前に日本複製権センター(JRRC)の許諾を受けてください。

また、本誌を代行業者等の第三者に依頼してスキャンやデジタル化をすることは、たとえ個人や家庭内の利用であっても一切認められておりません。

JRRC (https://jrcc.or.jp/ eメール: jrcc_info@jrcc.or.jp 電話: 03-3401-2382)



表布切り替え線

15

底側{1}

{1}

口側

P.55 リボンクラッチ

本体
(表布・裏布各1枚)



ポケット口

外ポケット
(表布・裏布各1枚)



リボン
中央
(2枚)



縫い止まり

中央わ

{1}

{1}

底側

中央わ

線〔1〕(A)

縫い止まり

表布切り替え線〔1〕

入れ口

返し口(裏布)

中央わ

返し口

返し口(裏布)

縫い止まり

〔1〕

〔1〕

〔1〕

16

底側

取り出し口