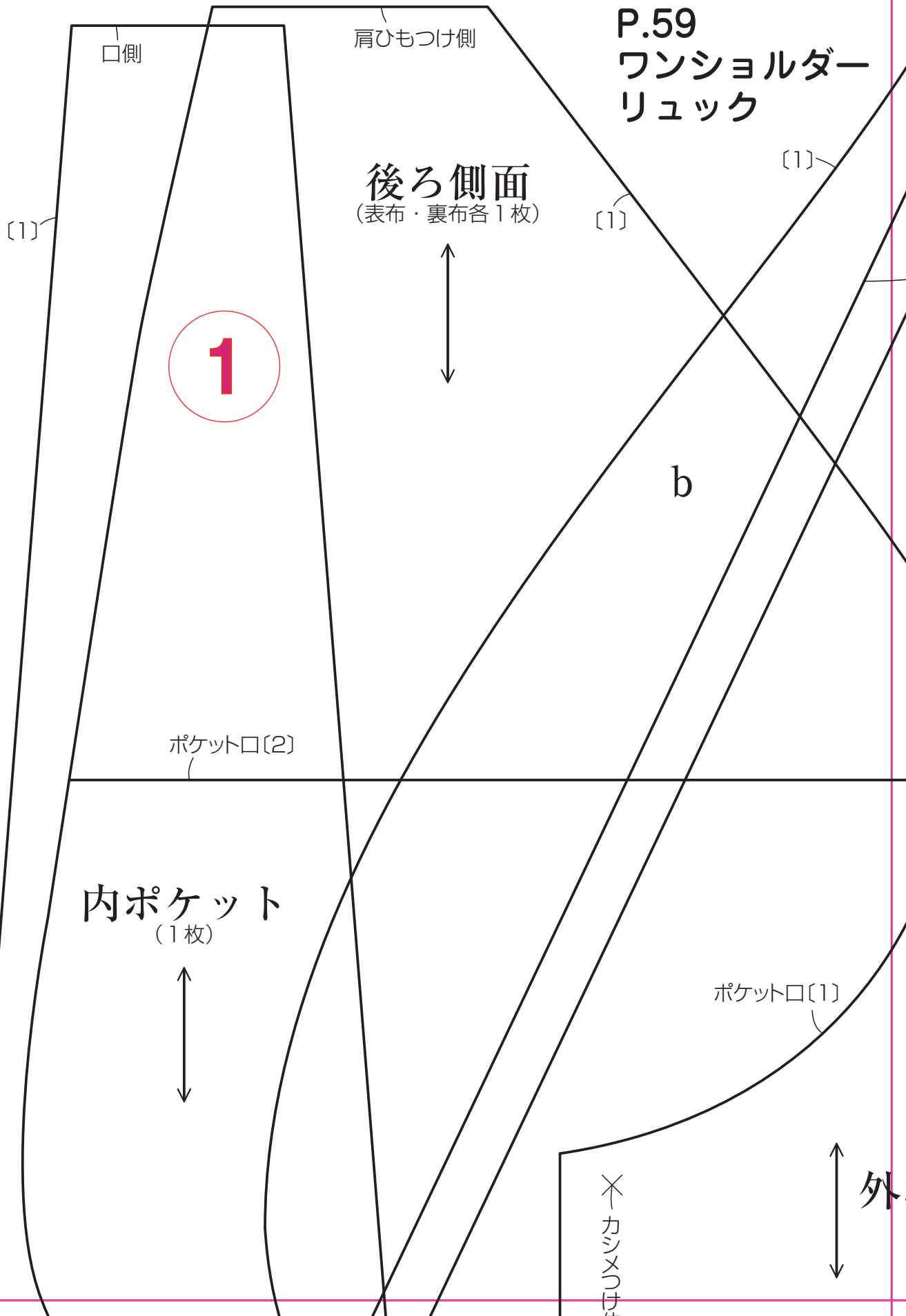


P.59
ワンショルダー
リュック



肩ひもつけ側

口側

後ろ側面
(表布・裏布各1枚)

1

b

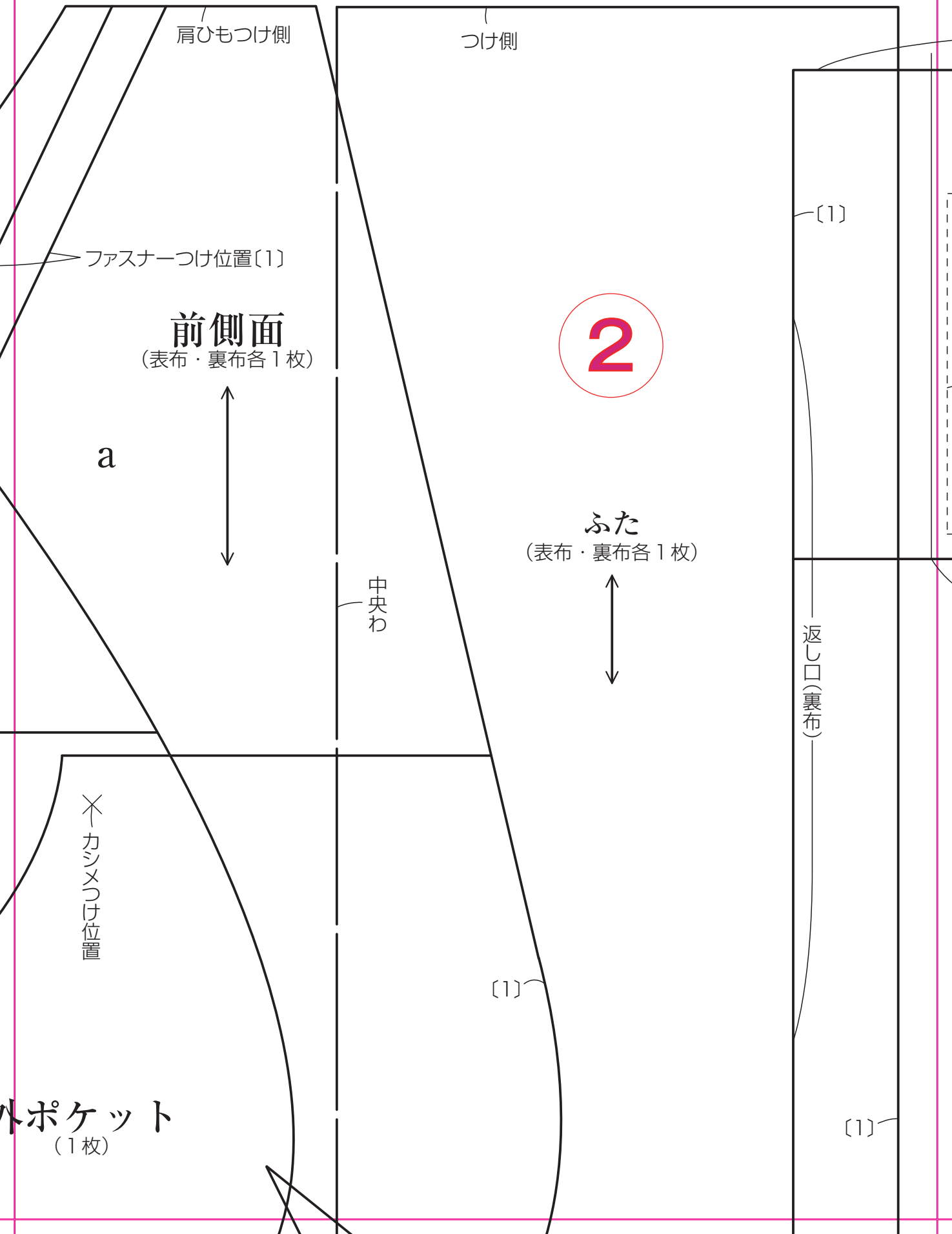
ポケット口〔2〕

内ポケット
(1枚)

ポケット口〔1〕

×カシメつけ

外



肩ひもつけ側

つけ側

[1]

ファスナーつけ位置 [1]

前側面
(表布・裏布各1枚)

2

a



ふた
(表布・裏布各1枚)



中央わ

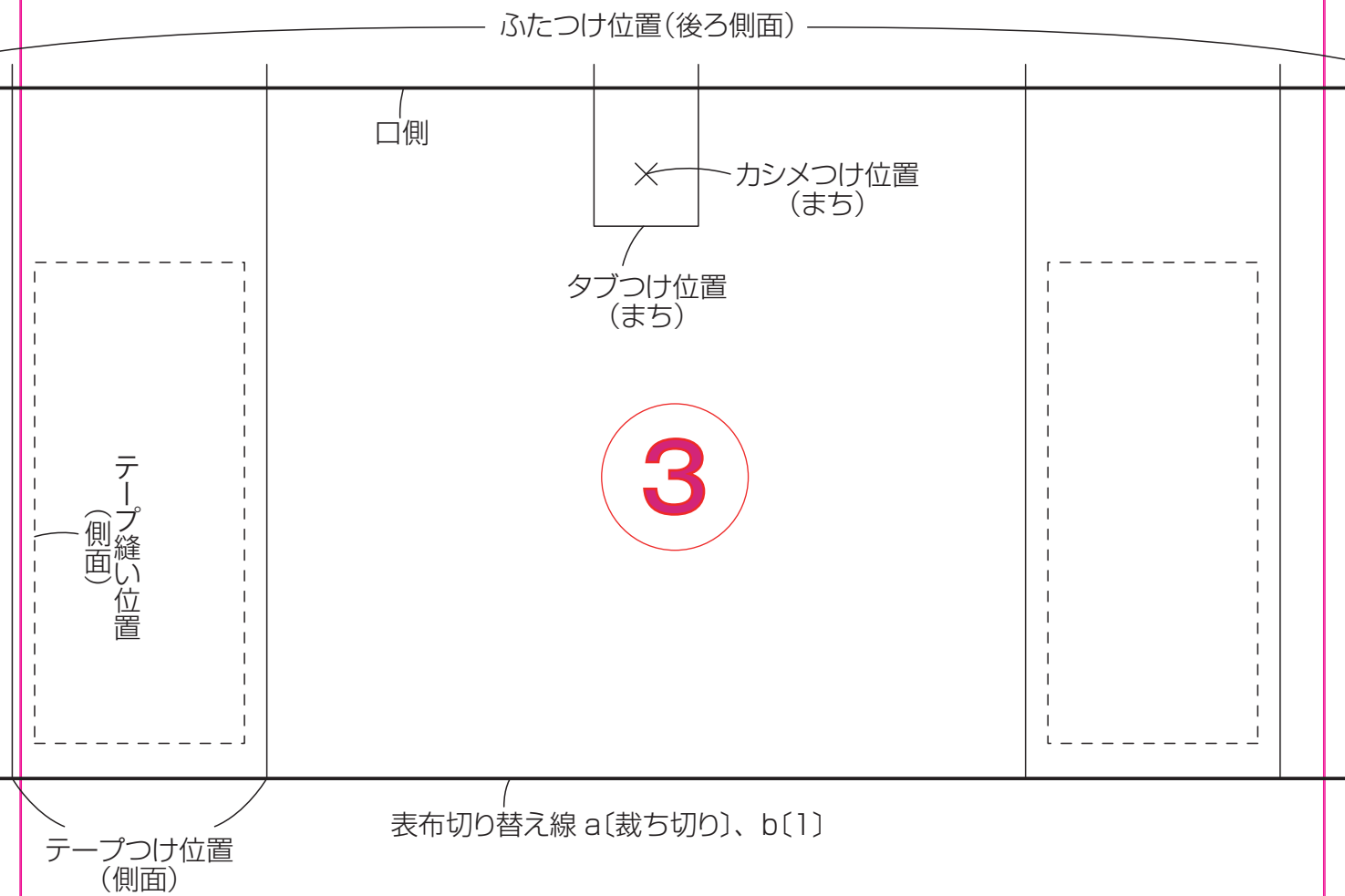
返し口(裏布)

×カシメつけ位置

[1]

外ポケット
(1枚)

[1]



P.28 自転車かご用トートバッグ

側面

(表布・裏布各 1 枚)

まち

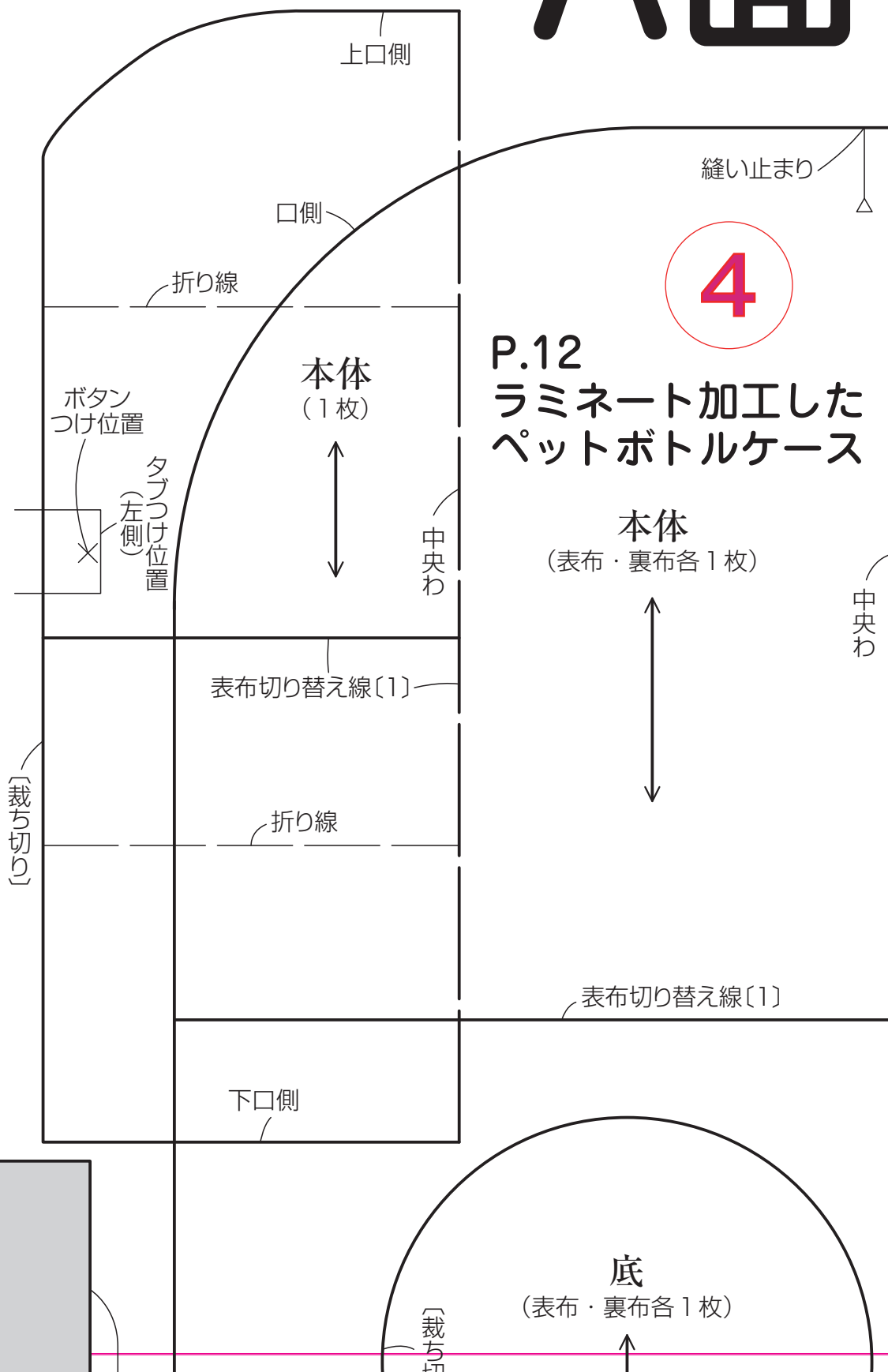
(表布・裏布各 2 枚)



P.39 ふっくらハートのポーチ

P.12
ティッシュケース

A面



け位置

(1)



まち
(表布・裏布各1枚)

5

P.27 かご編み柄マル

口布つけ側



見返し
(2枚)

ドットボタン
つけ位置

カシメ
つけ位置



内ポケットつけ位置

中央わ

見返し

P.34 ボストン BA ペンケース

縫い位置

テープつけ位置

側面

(表布・裏布各2枚)



外ポケットつけ位置

タブつけ位置

中央わ

中央わ

(表布)

タブ
つけ位置

ダーツ

ルシェバッグ

6

[1]

中央
わ

底

(表布・裏布各1枚)



見返し線[1]

✳️ ドットボタン
つけ位置

BAG 風 ス

まち

(表布・裏布
各2枚)



[1]

[1]

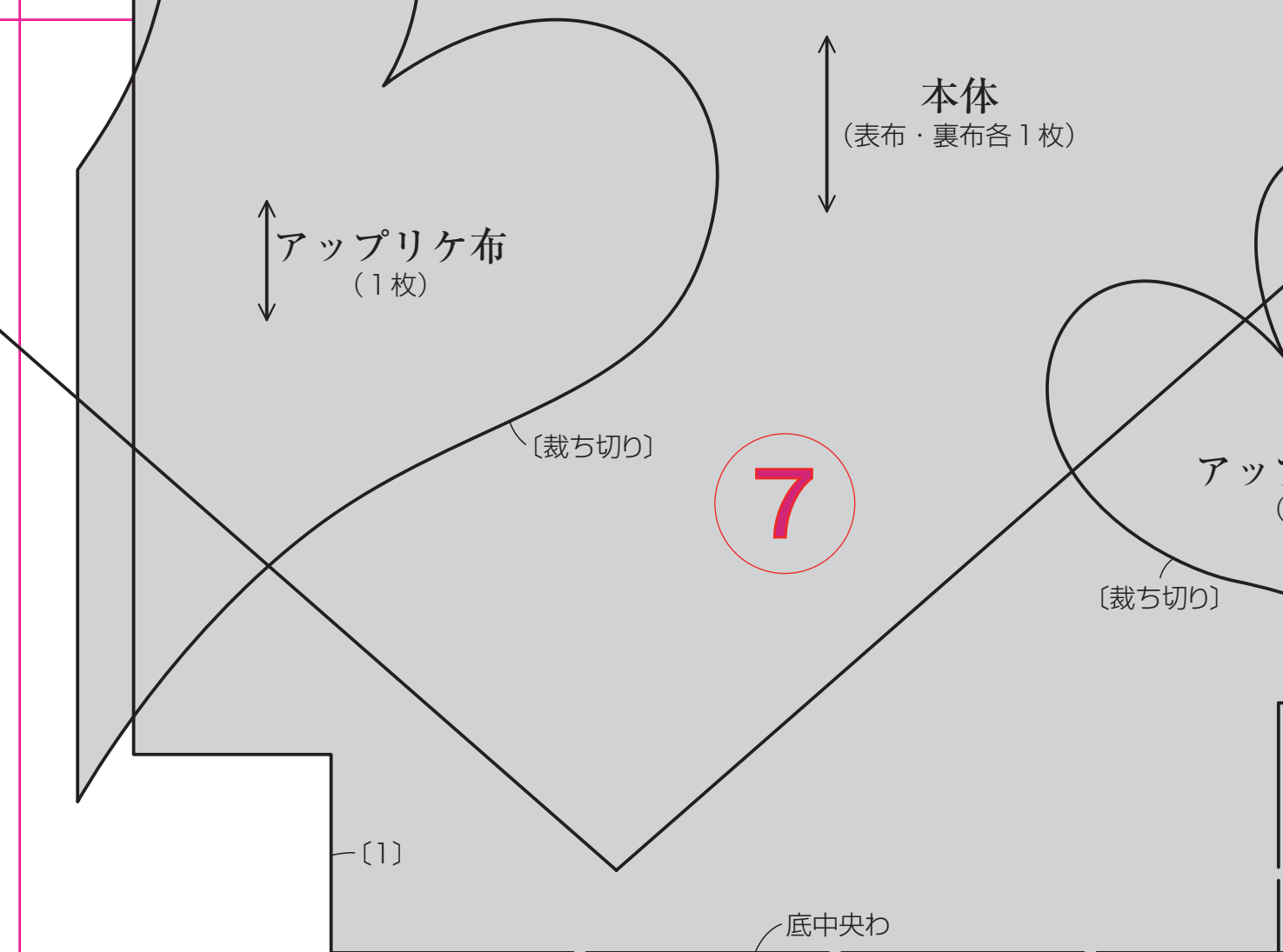
口側

✳️ ドットボタン
つけ位置
(前面)

つけ側

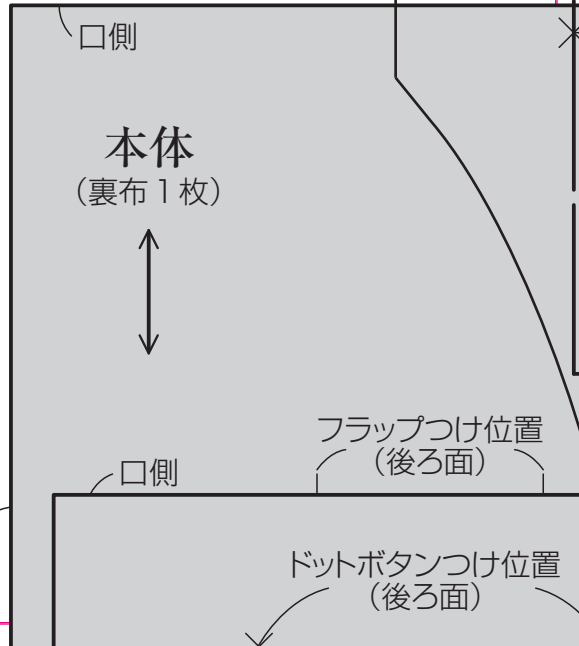
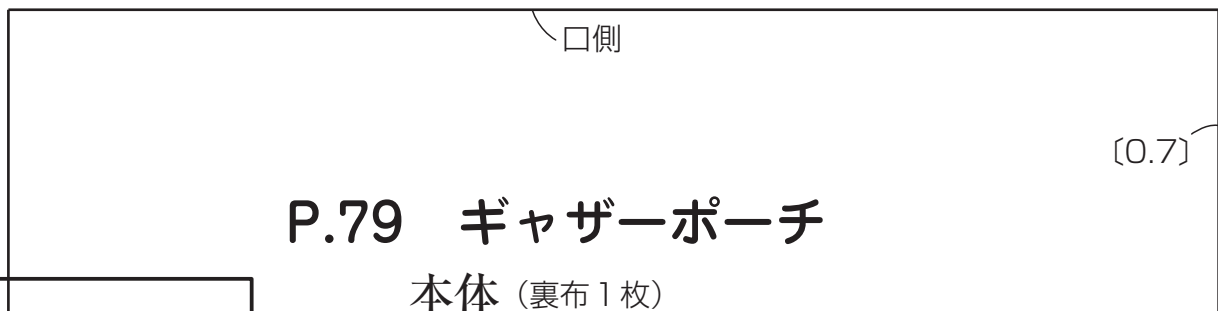
[1]

返し口
(裏布)

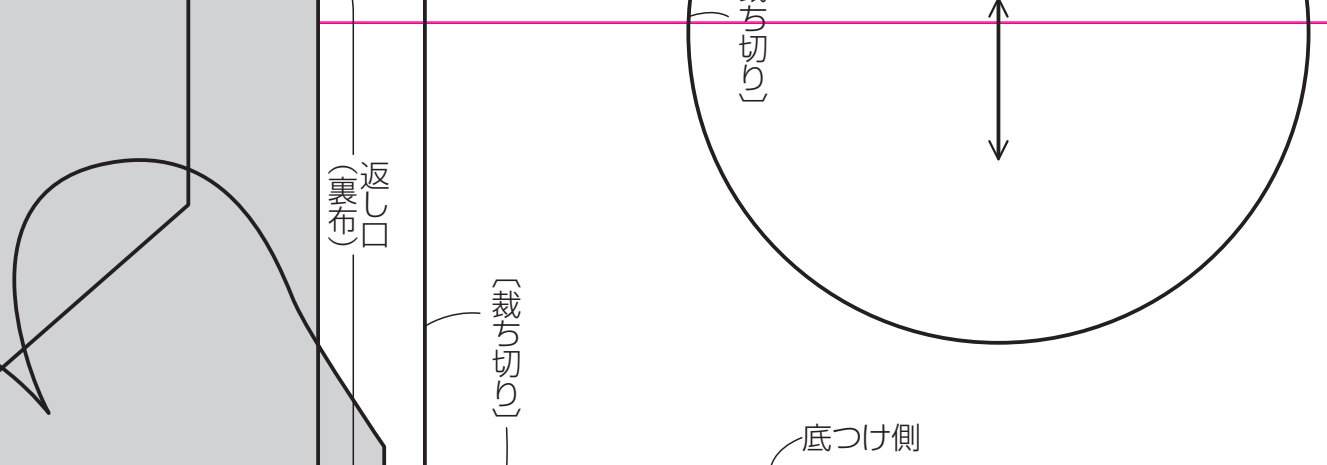


P.79 ギャザーポーチ

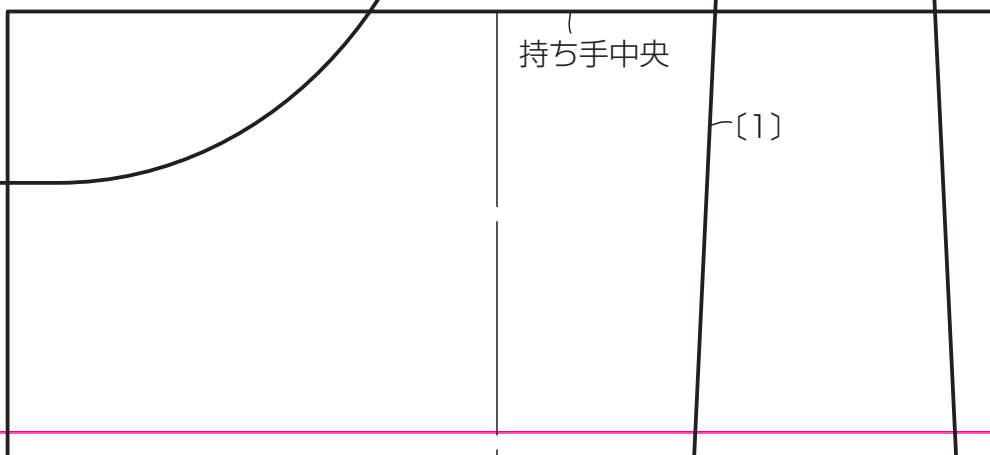
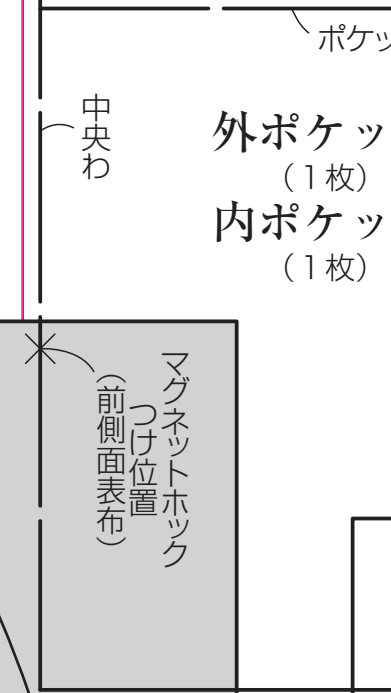
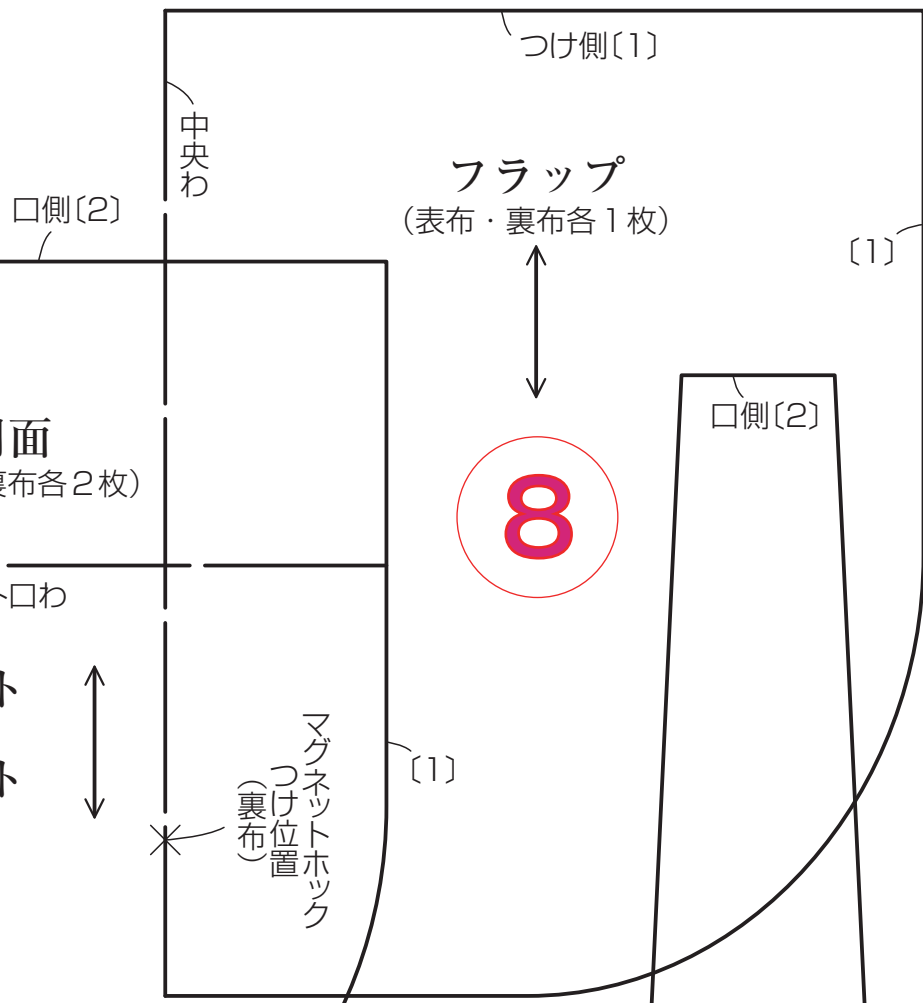
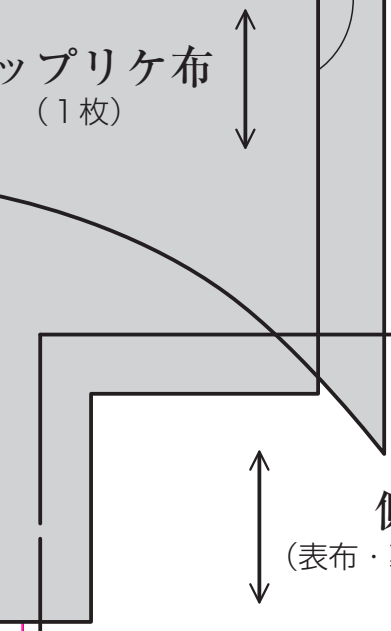
本体 (裏布1枚)



〔1〕



P.62 エレガントポシェット



9

中央わ

テープつけ位置

底中央わ

留めベルト
つけ位置

ポケット口〔2〕 (みみ)

ポケット口〔2〕 (みみ)

タック

後ろ内ポケット
(1枚)

後ろ外ポケット
(1枚)

中央わ



〔1〕

〔1〕

返し口
(裏布)

返し口

P.30 メンズ用エコバッグ

側面
(表布・裏布各1枚)



〔裁ち切り〕

〔裁ち切り〕

収納袋ふた
(表布・裏布各1枚)



10

✕
ドットボタン
つけ位置
(裏布)

後ろ側面つけ側

上側わ

P.60・61 ウエスト

つけ側

前側面つけ側

〔1〕

脇布
(2枚)

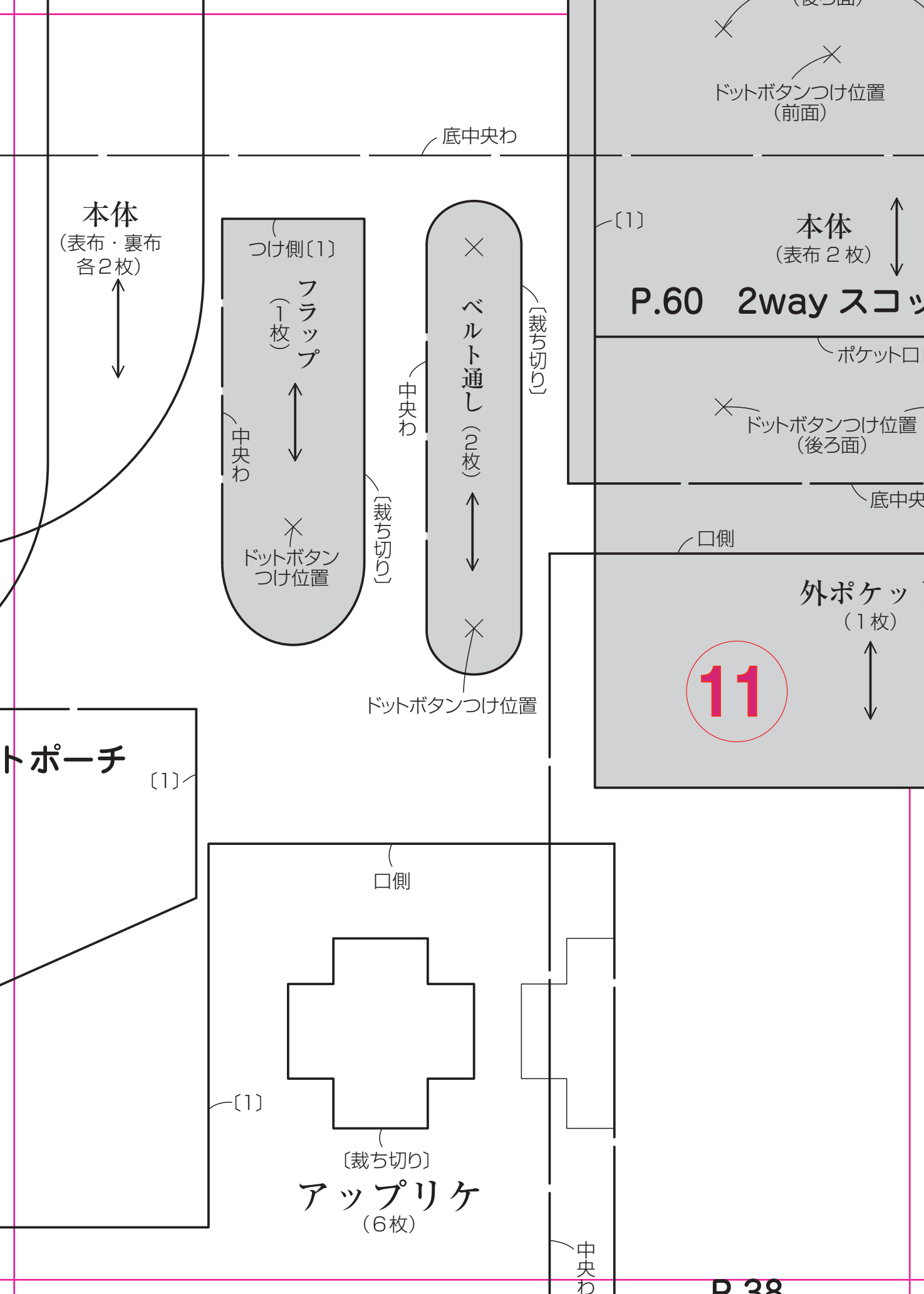


口布

(表布・裏布各2枚)

中央

〔1〕



ドットボタンつけ位置
(前面)

底中央わ

本体
(表布・裏布
各2枚)

つけ側〔1〕

フラップ
(1枚)

中央わ

ドットボタン
つけ位置

中央わ

ベルト通し (2枚)

〔裁ち切り〕

ドットボタンつけ位置

〔1〕

本体
(表布 2枚)

P.60 2way スコップ

ポケット口

ドットボタンつけ位置
(後ろ面)

底中央

口側

外ポケット
(1枚)

11

トポーチ

〔1〕

口側

〔1〕

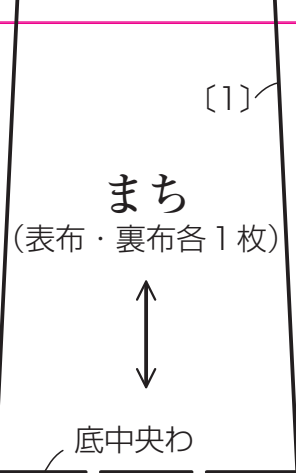
〔裁ち切り〕

アップリケ
(6枚)

中央わ

P.29 ナイロン素材の エコバッグ

本体
(表布・裏布各2枚)



12

縫い止まり

側面
(表布・裏布各2枚)

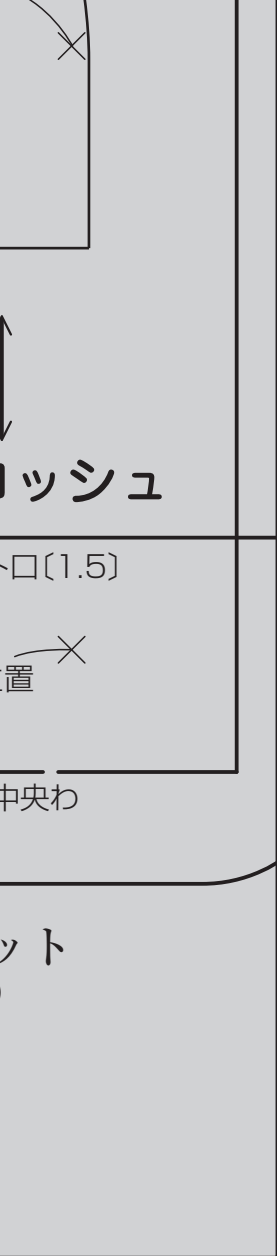


折り線

P.37 ルームシューズ

履き口

[0.8]



COTTON TIME

5月号 No.144

綴じ込み付録

13

実物大型紙と図案

A面

- P.12 … ラミネート加工した
ペットボトルケース
- P.12 … ティッシュケース
- P.27 … かご編み柄マルシェバッグ
- P.28 … 自転車かご用トートバッグ
- P.29 … ナイロン素材のエコバッグ
- P.30 … メンズ用エコバッグ
- P.34 … ボストンBAG風ペンケース
- P.37 … ルームシューズ
- P.38 … がま口タイプのめがねケース
- P.39 … ふっくらハートのポーチ
- P.44 … ファブリックバスケット
- P.59 … ワンショルダーリュック
- P.60 … 2wayスコッシュ
- P.60・61 … ウエストポーチ
- P.62 … エレガントポシェット
- P.79 … ギャザーポーチ

B面

- P.16・17 … 大きめポケットのトートバッグ
- P.17 … 花かごのバッグ
- P.19 … ミニミニポーチ
- P.20・21 … ボディバッグ
- P.22・23 … 三つ折りミニ財布
- P.24 … メンズライクなキーケース
- P.49 … 森の卓上小物入れ
- P.50・51 … カーシート用ポケット
- P.51 … ランジェリーケース
- P.52・53 … 縦型バッグインバッグ
- P.56・57 … バルーン袖のシンプルブラウス
(型紙番号①～⑦)

★この型紙には縫い代が含まれていません。※〔 〕内の数字を参照し、縫い代をつけてください。

★刺しゅうのステッチはSで省略しています。 ★本誌より取り外してお使いください。

★実物大型紙は切り取らず、ハトロン紙に写し取ってお使いください。

★紙の収縮により、寸法に誤差が生じる場合があります。ご了承ください。

冊子から実物大型紙を取り外す際にはホチキスの針等でけがをしないよう充分にご注意ください

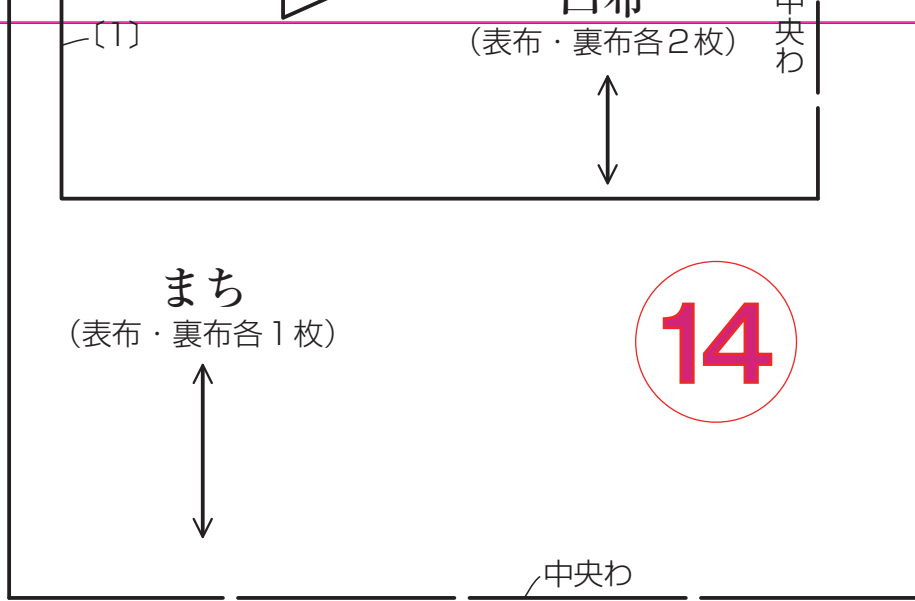
コットンタイム5月号 綴じ込み付録 編集人/石田由美 発行人/倉次辰男

©主婦と生活社 2019 本誌を無断で複製複製(電子化を含む)することは、著作権法上の例外を除き、禁じられています。

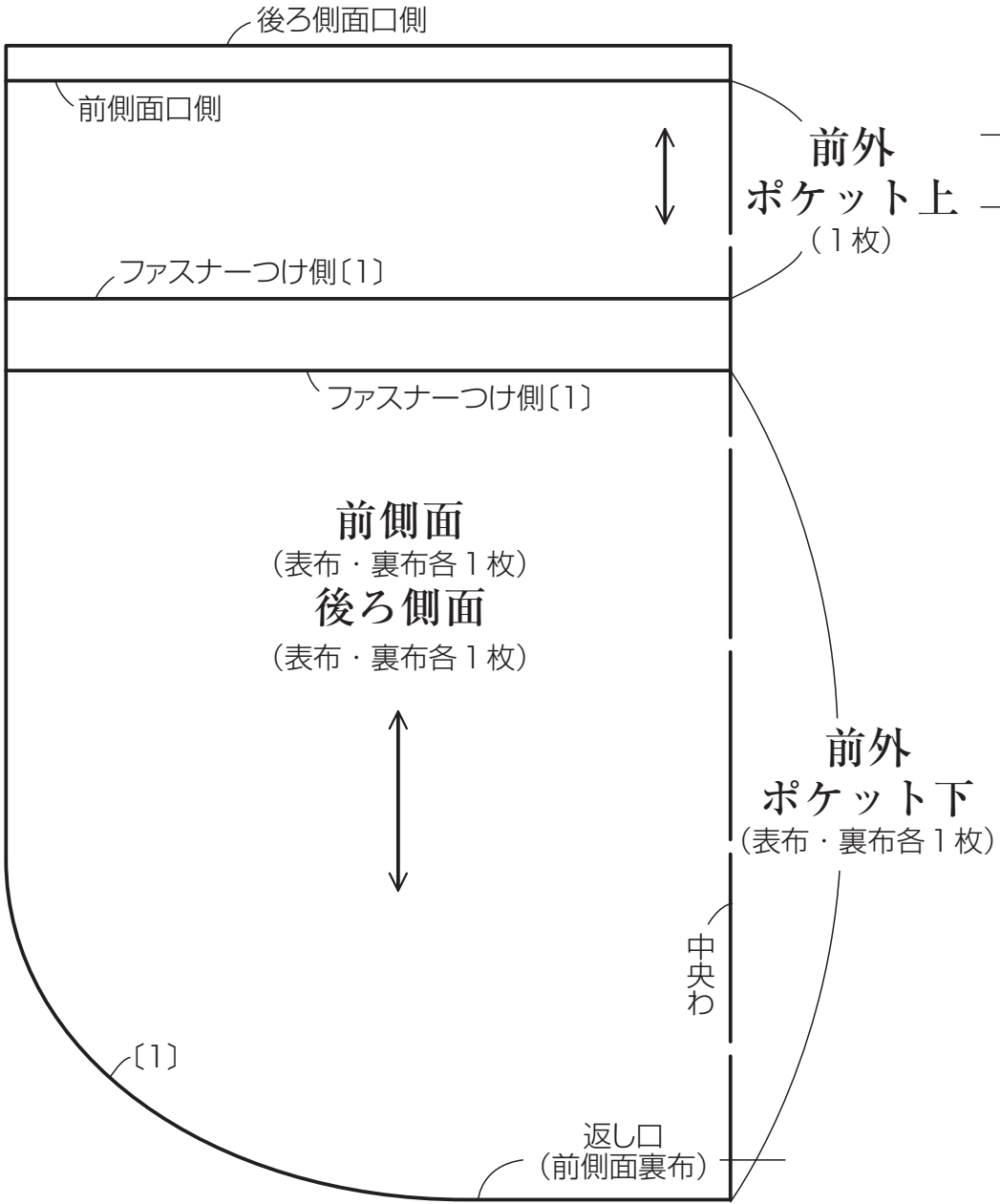
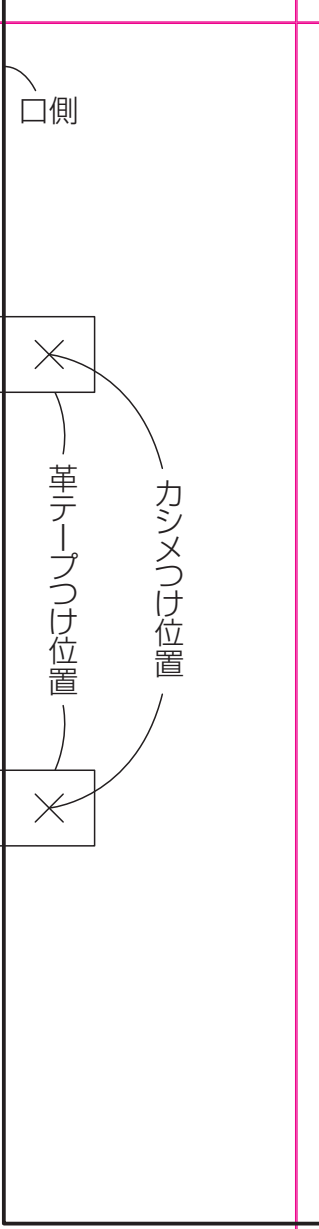
本誌をコピーされる場合は、事前に日本複製権センター(JRRC)の許諾を受けてください。

また、本誌を代行業者等の第三者に依頼してスキャンやデジタル化をすることは、たとえ個人や家庭内の利用であっても一切認められておりません。

JRRC (http://jrcc.or.jp eメール:jrcc_info@jrcc.or.jp 電話:03-3401-2382)



14

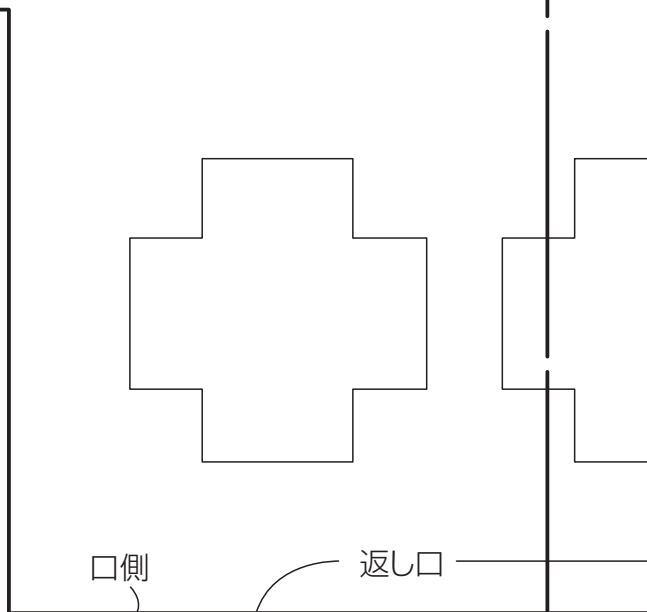


P.44
ファブリックバスケット

本体
(表布・裏布各1枚)



15

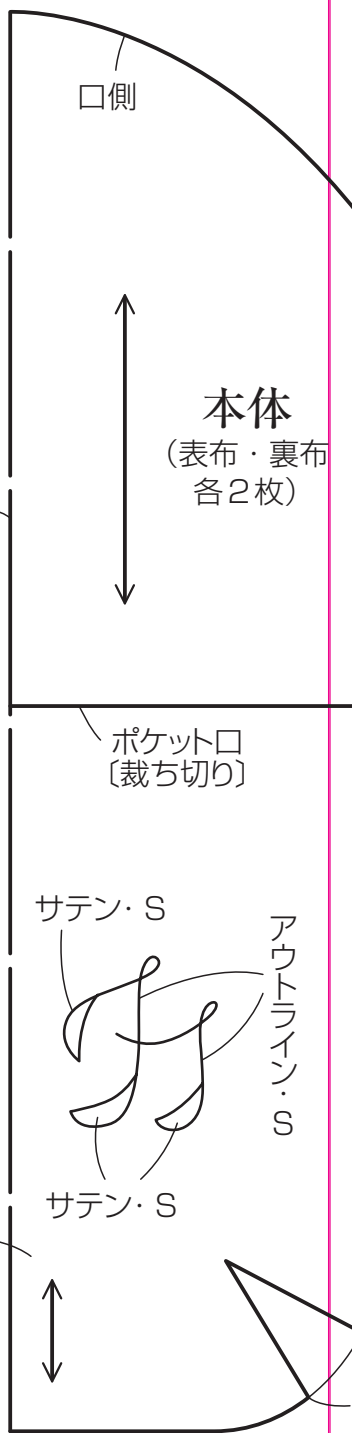


尖わ

中央わ

P.38
がま口タイプの
めがねケース

本体
(表布・裏布
各2枚)



(表布・裏布各1枚)

ポケット

サテン・S

アウトライン・S

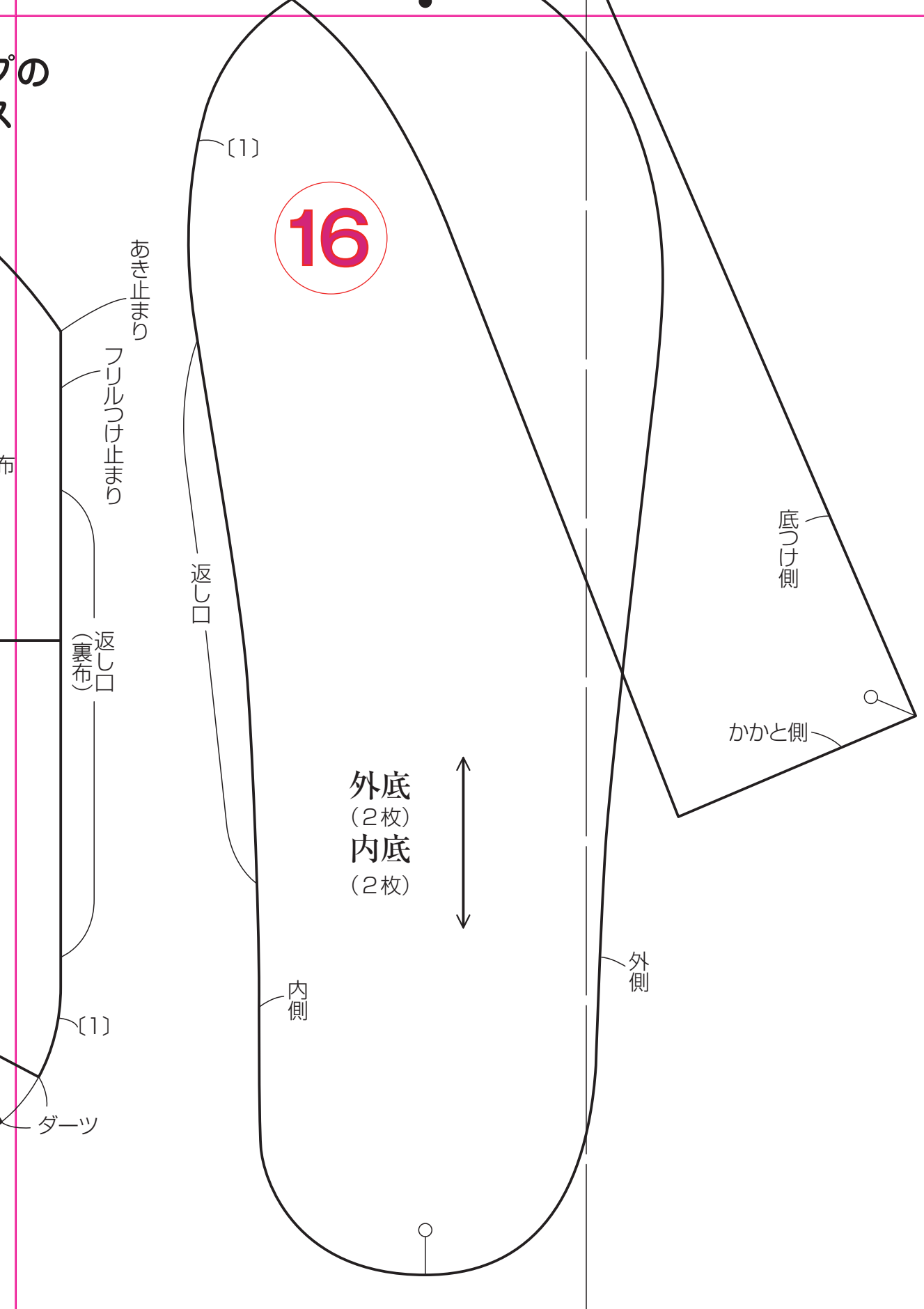
サテン・S



刺しゅう=25番刺しゅう糸
2本どり

S=ステッチ

底側



16

おむすびの

フリンジ止め

返し口
(裏布)

返し口

外底
(2枚)
内底
(2枚)



内側

外側

底つけ側

かかと側

[1]

ダーツ